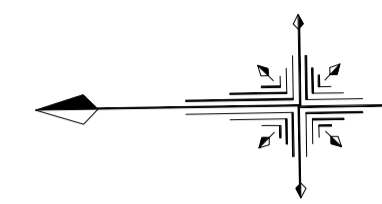
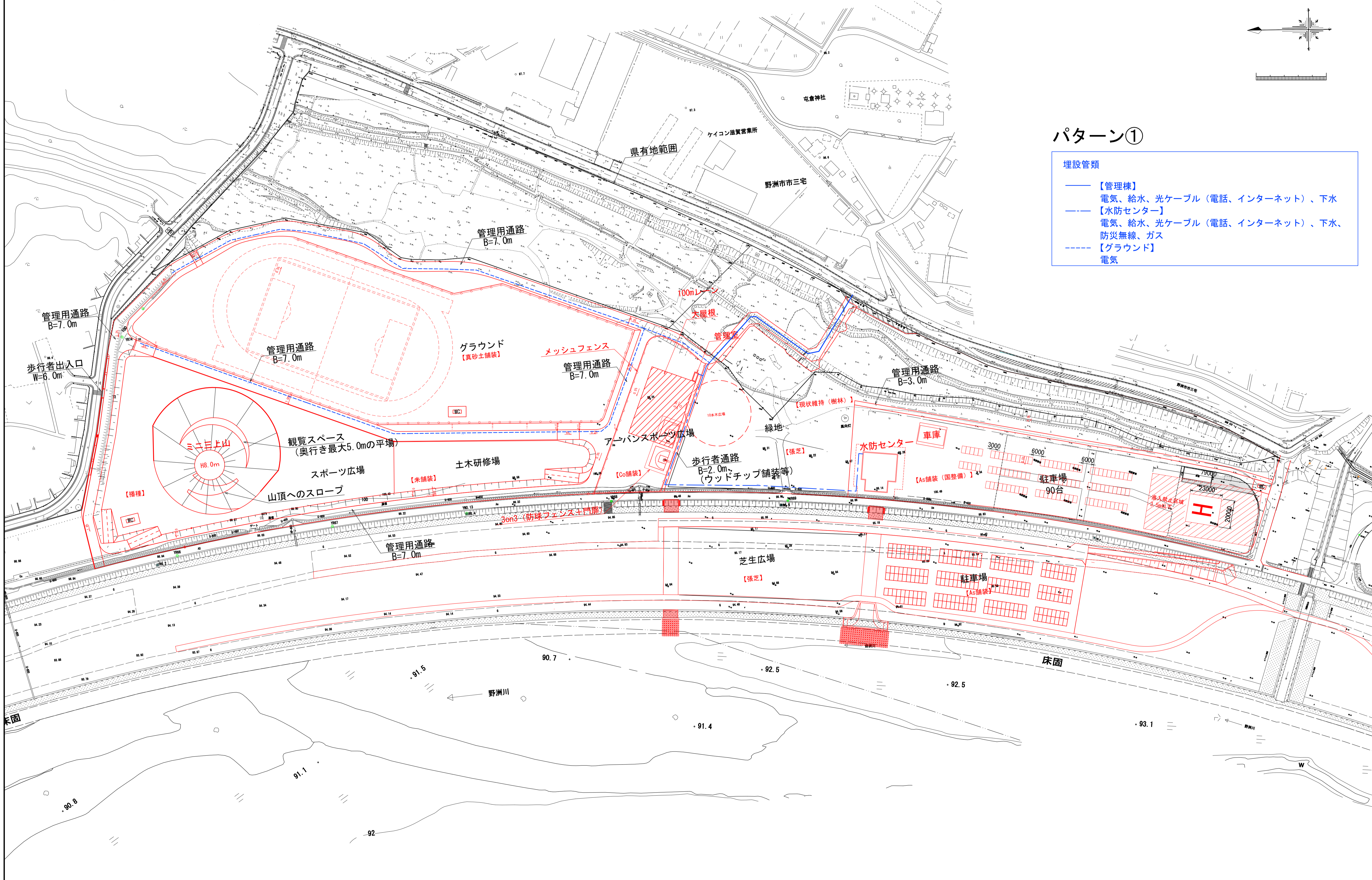


埋設管ルート図 S=1:1250

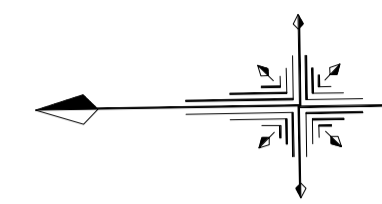


パターン①

- 埋設管類
- 【管理棟】
電気、給水、光ケーブル（電話、インターネット）、下水
 - - - 【水防センター】
電気、給水、光ケーブル（電話、インターネット）、下水、
防災無線、ガス
 - - - - 【グラウンド】
電気



埋設管ルート図 S=1:1250



パターン②

| 埋設管類 | |
|---------------------------------|--|
| —— | 【水防センター】 電気、給水、光ケーブル（電話、インターネット）防災無線、ガス |
| --- | 【管理棟】 電気、給水、光ケーブル（電話、インターネット） |
| --- | 【水防センター・管理棟】 下水 |
| ---- | 【グラウンド】 電気 |
| 電線径最大22sq 3芯 200V （メーカーヒアリングより） | |
| 給水管径最大50A （管均等表を用いた計算より） | |

