

第2次野洲市総合計画（後期基本計画）策定にかかる市民意向調査

結果報告書

令和7年9月

野 洲 市

目 次

第1章 調査概要	1
1. 調査目的	1
2. 調査対象者	1
3. 調査方法	1
4. 調査期間	1
5. 回収結果	1
6. 報告書の見方	1
第2章 調査結果	3
1. 回答者の属性	3
2. 野洲市が実施している各施策.....	7
3. 公共施設（建物）の機能や設備.....	56
4. がん検診	77
5. 野洲市への誇りや愛着.....	79
6. 野洲川M I Z B Eステーション.....	88
7. これからの野洲市.....	90
8. まちづくりのデジタル化.....	92
9. 市政に対する意見.....	96
第3章 調査結果の分析（考察）	97
参考資料（調査票）	98

第1章 調査概要

1. 調査目的

本調査は、「第2次野洲市総合計画（後期基本計画）」の策定にあたって、市民の意識や行政ニーズを把握し、市政及び施策の推進における基礎資料とすることを目的として実施しました。

2. 調査対象者

無作為に抽出した18歳以上の市内在住者4,000人

3. 調査方法

郵送で配布し、郵送で回収またはWebフォームから回答

4. 調査期間

令和6年6月3日（火）～6月30日（月）

5. 回収結果

配布数	回収数	回収率
4,000件	1,663件 (郵送：1,333件、Web：330件)	41.6% (郵送：33.3%、Web：8.3%)

6. 報告書の見方

- 回答比率は各質問の回答者数（n）を基数とした百分率（%）で示しています。また、小数点以下第2位を四捨五入しているため、内訳の合計が100.0%にならない場合があります。
- クロス集計の場合、無回答を排除しているため、クロス集計の有効回答数の合計と単純集計（全体）の有効回答数が合致しないことがあります。なお、クロス集計とは、複数項目の組み合わせで分類した集計のことです。複数の質問項目を交差して並べ、表やグラフを作成することにより、その相互の関係を明らかにするための集計方法です。
- 野洲市の現状を表したものとなるよう、属性を除いた各質問の単純集計（P7以降）については、ウェイトバック集計により、回収した調査票と実際の野洲市全体の年齢の偏りを補正した上で、結果を表示しています。

	推定母集団		有効回答数		補正值	補正後の 標本数
	基数	構成比	基数	構成比		基数
	(人)	(%)	(人)	(%)		(人)
総数	42,454	100.0	1,582	100.0	-	1,582
18～29 歳	6,614	15.6	123	7.8	2.004	246
30～39 歳	5,332	12.6	134	8.5	1.483	199
40～49 歳	6,834	16.1	243	15.4	1.048	255
50～59 歳	7,315	17.2	262	16.6	1.040	273
60～69 歳	5,353	12.6	278	17.6	0.718	199
70～79 歳	6,443	15.2	364	23.0	0.660	240
80 歳以上	4,563	10.7	178	11.3	0.955	170

※ 回収数は「1,663」ですが、このうち無回答等により年齢が不明な回答「81」を除いた数を基数として補正値を算出したため、ウエイトバック集計で表示する全体結果の有効回答数は「1,582」となっています。

※ 補正後の標本数は、乗算結果の小数点以下第1位を四捨五入しているため、総数と内訳の合計が一致しない場合があります。

第2章 調査結果

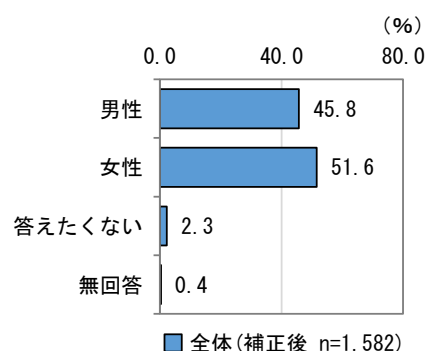
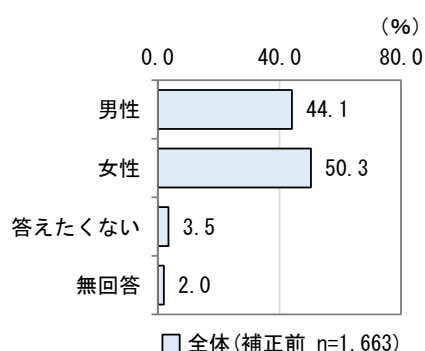
1. 回答者の属性

問 15 性別を教えてください。

○は1つ

補正前では「男性」が44.1%、「女性」が50.3%となっています。

補正後では「男性」が45.8%、「女性」が51.6%となっています。



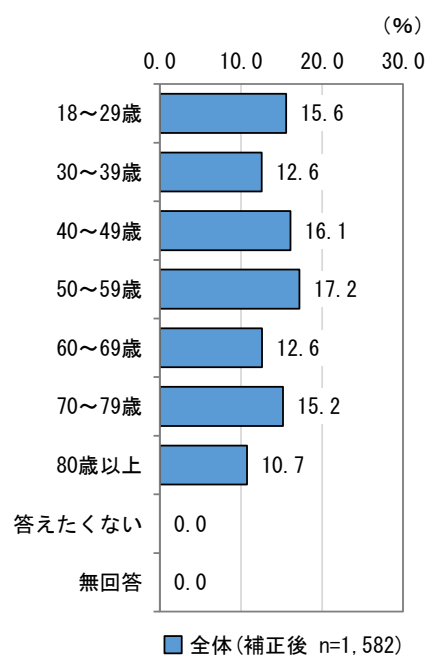
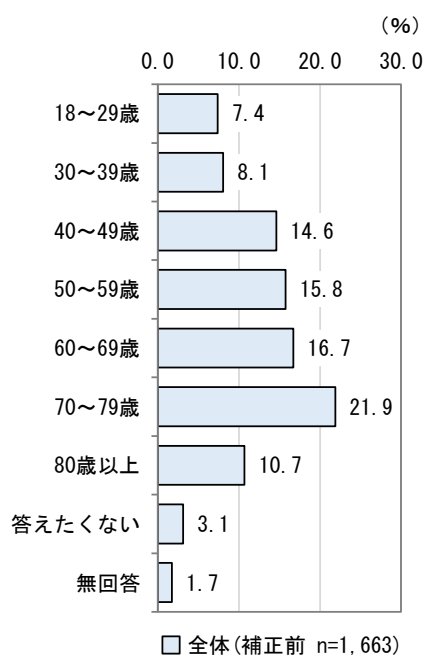
問 16 年齢を教えてください。

○は1つ

補正前では「70～79歳」が21.9%と最も高く、次いで「60～69歳」が16.7%、「50～59歳」が15.8%となっています。

補正後では「50～59歳」が17.2%と最も高く、次いで「40～49歳」が16.1%、「18～29歳」が15.6%となっています。

なお、母集団の割合と同様に補正するため、「答えたくない」と「無回答」は0.0%になっています。

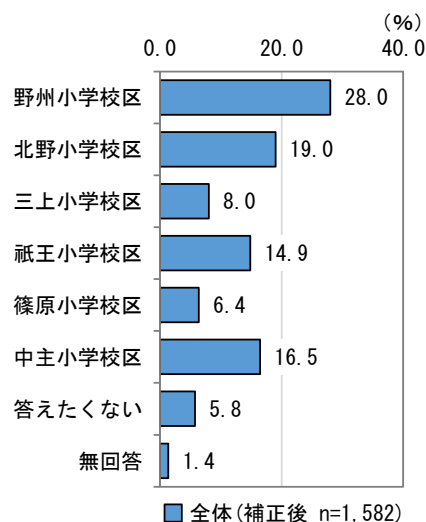
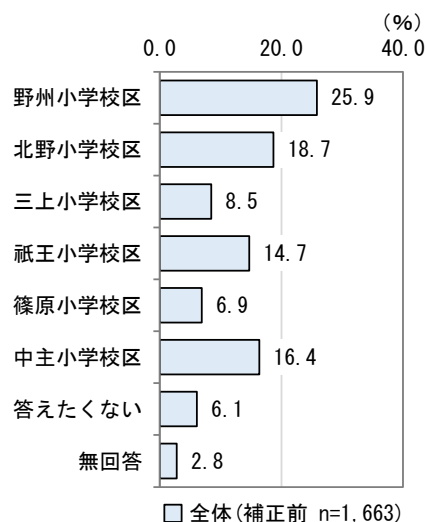


問 17 お住まいの地域の小学校区名を教えてください。

○は1つ

補正前では「野州小学校区」が25.9%で最も高く、次いで「北野小学校区」が18.7%、「中主小学校区」が16.4%となっています。

補正後では「野州小学校区」が28.0%で最も高く、次いで「北野小学校区」が19.0%、「中主小学校区」が16.5%となっています。

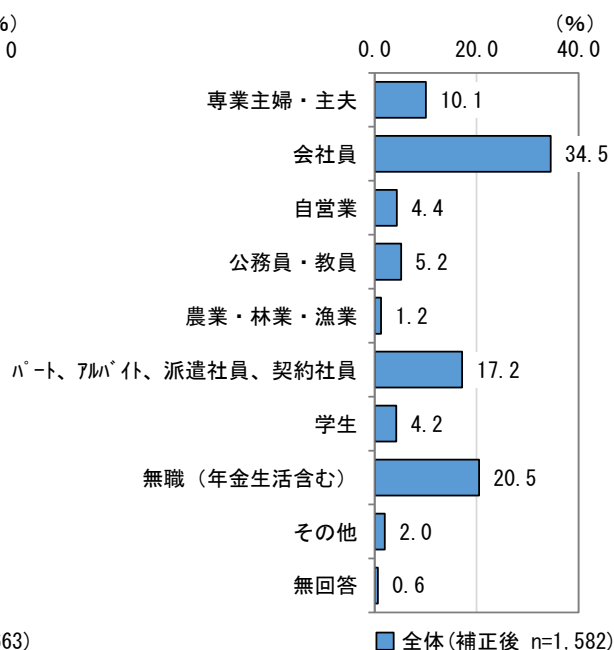
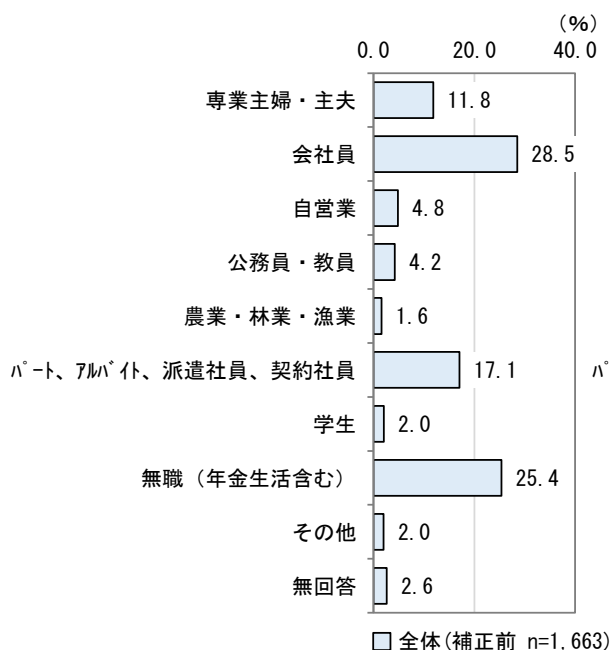


問 18 職業を教えてください。

○は1つ

補正前では、「会社員」が28.5%で最も高く、次いで「無職（年金生活含む）」が25.4%、「パート、アルバイト、派遣社員、契約社員」が17.1%となっています。

補正後では、「会社員」が34.5%で最も高く、次いで「無職（年金生活含む）」が20.5%、「パート、アルバイト、派遣社員、契約社員」が17.2%となっています。

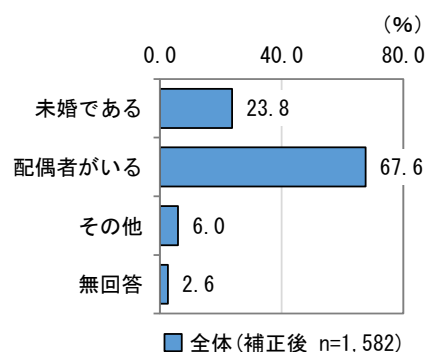
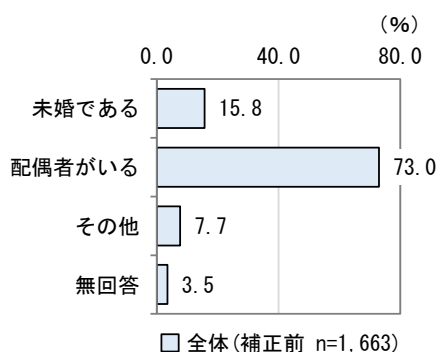


問 19 婚姻状況を教えてください。

○は1つ

補正前では「配偶者がいる」が73.0%、「未婚である」が15.8%となっています。

補正後では「配偶者がいる」が67.6%、「未婚である」が23.8%となっています。

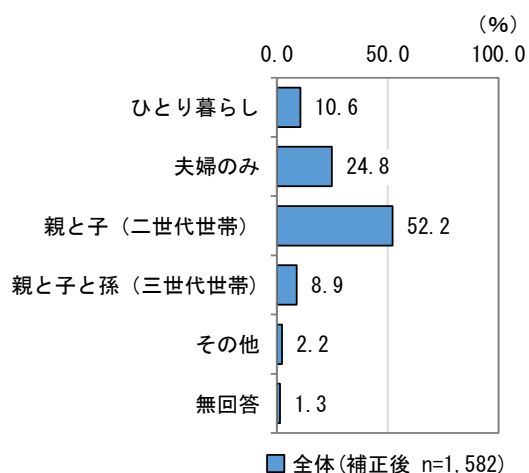
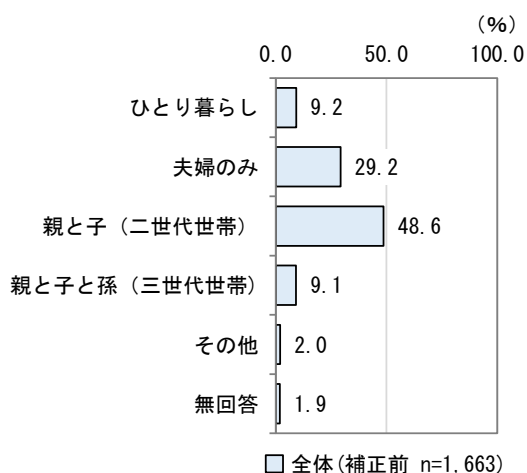


問 20 同居家族を教えてください。

○は1つ

補正前では、「親と子（二世世代世帯）」が48.6%で最も高く、次いで「夫婦のみ」が29.2%、「ひとり暮らし」が9.2%となっています。

補正後では、「親と子（二世世代世帯）」が52.2%で最も高く、次いで「夫婦のみ」が24.8%、「ひとり暮らし」が10.6%となっています。



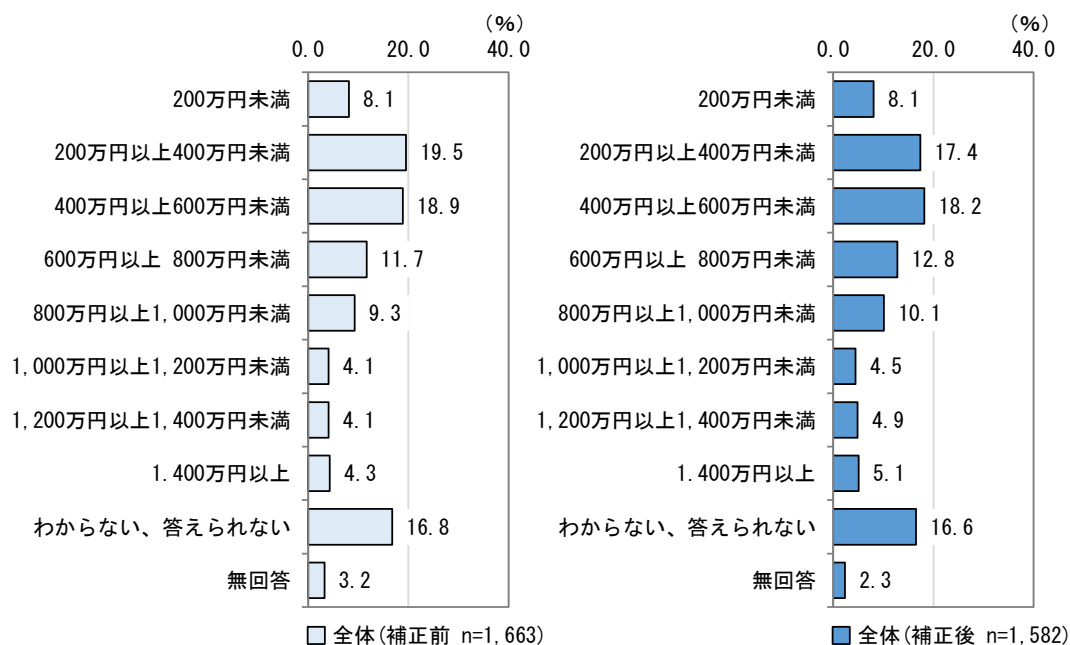
問 21

同居のご家族をあわせた、1年間のおおよその収入（税込み、ボーナス・年金含む）を教えてください。

○は1つ

補正前では、「200 万円以上 400 万円未満」が 19.5%で最も高く、次いで「400 万円以上 600 万円未満」が 18.9%、「わからない、答えられない」が 16.8%となっています。

補正後では、「400 万円以上 600 万円未満」が 18.2%で最も高く、次いで「200 万円以上 400 万円未満」が 17.4%、「わからない、答えられない」が 16.6%となっています。

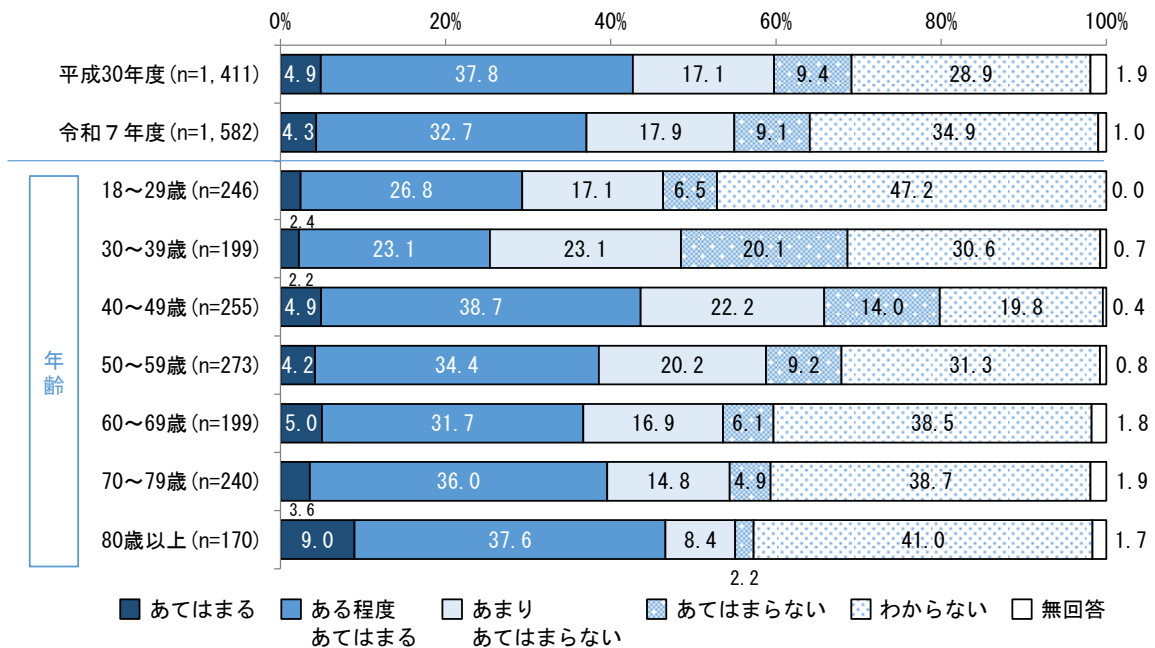


2. 野洲市が実施している各施策

問1	①～④の項目について、あなたの考えに最も近いものを1つ選択してください。	○は1つ
----	--------------------------------------	------

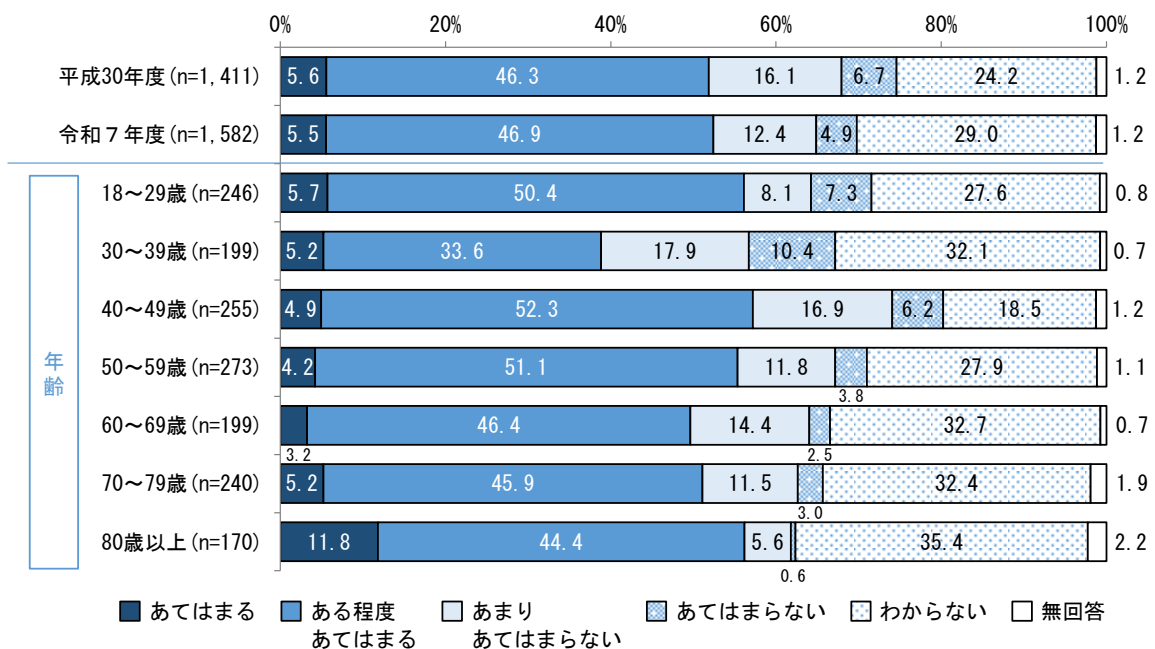
① 野洲市は、子育てについての福祉・支援対策（施設・支援事業等）が充実している

「野洲市は、子育てについての福祉・支援対策（施設・支援事業等）が充実している」について、「わからない」が34.9%で最も高く、次いで「ある程度あてはまる」が32.7%、「あまりあてはまらない」が17.9%となっています。



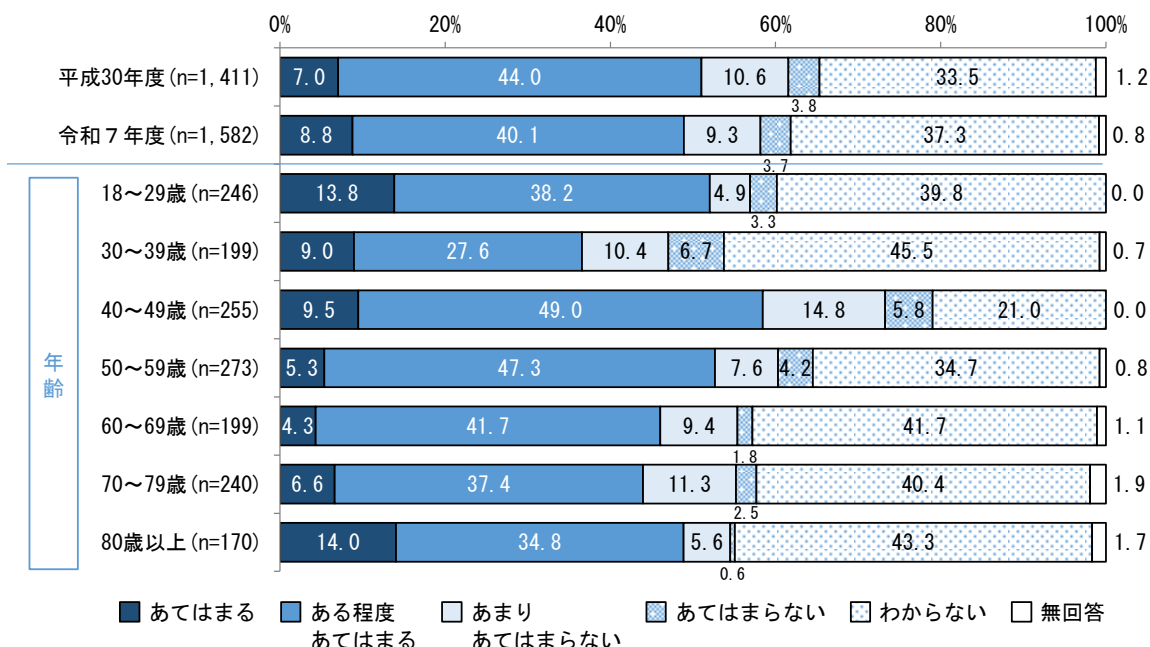
② 野洲市では、地域の青少年（小学校から18歳前後の男女）が健全に育っている

「野洲市では、地域の青少年（小学校から18歳前後の男女）が健全に育っている」について、「ある程度あてはまる」が46.9%で最も高く、次いで「わからない」が29.0%、「あまりあてはまらない」が12.4%となっています。



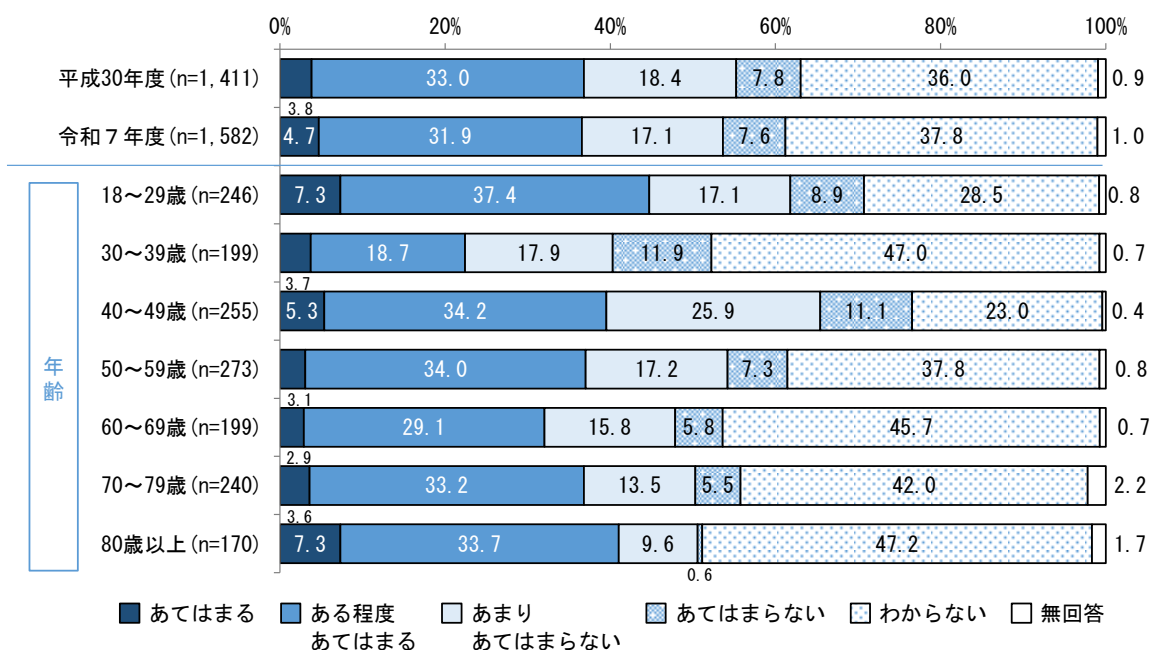
③ 野洲市の子どもたちは、楽しく充実した学校生活を送っている

「野洲市の子どもたちは、楽しく充実した学校生活を送っている」について、「ある程度あてはまる」が40.1%で最も高く、次いで「わからない」が37.3%、「あまりあてはまらない」が9.3%となっています。



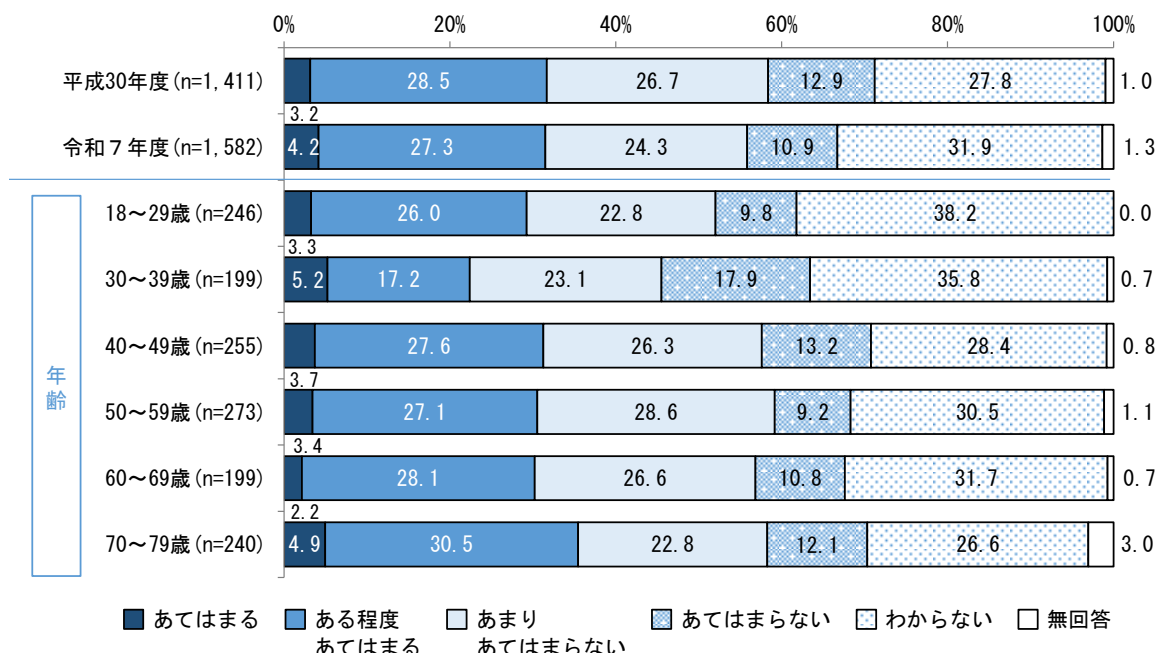
④ 野洲市の学校教育は充実している

「野洲市の学校教育は充実している」について、「わからない」が37.8%で最も高く、次いで「ある程度あてはまる」が31.9%、「あまりあてはまらない」が17.1%となっています。



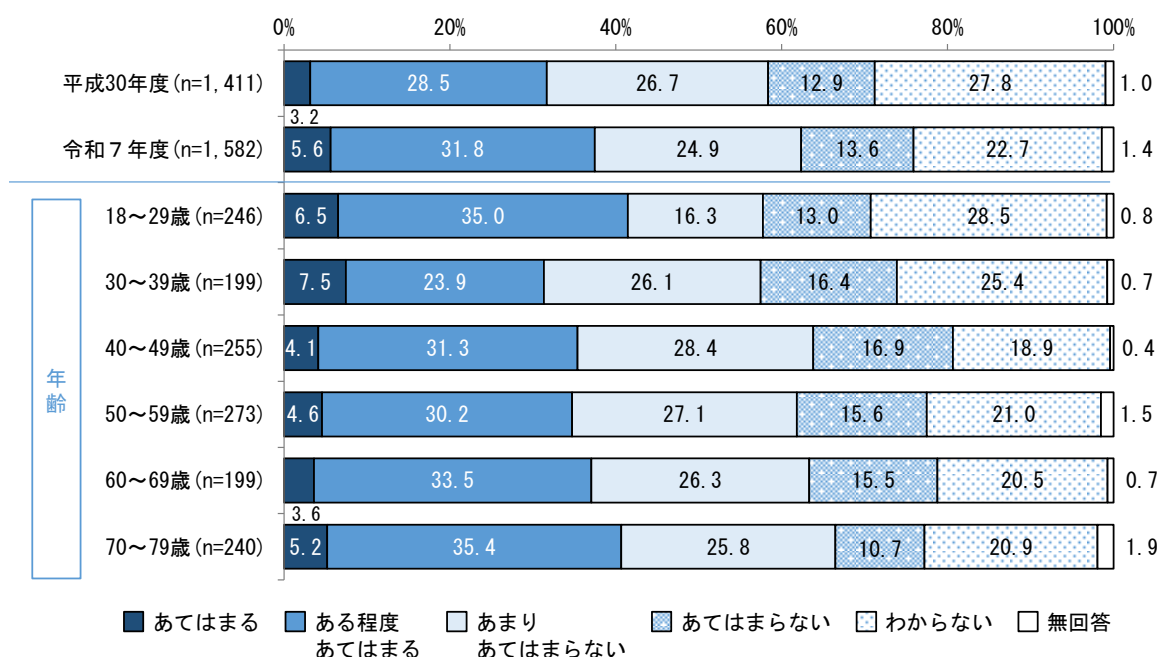
⑤ 野洲市の生涯学習の支援（事業の開催や支援体制、施設の立地等）は充実している

「野洲市の生涯学習の支援（事業の開催や支援体制、施設の立地等）は充実している」について、「わからない」が31.9%で最も高く、次いで「ある程度あてはまる」が27.3%、「あまりあてはまらない」が24.3%となっています。



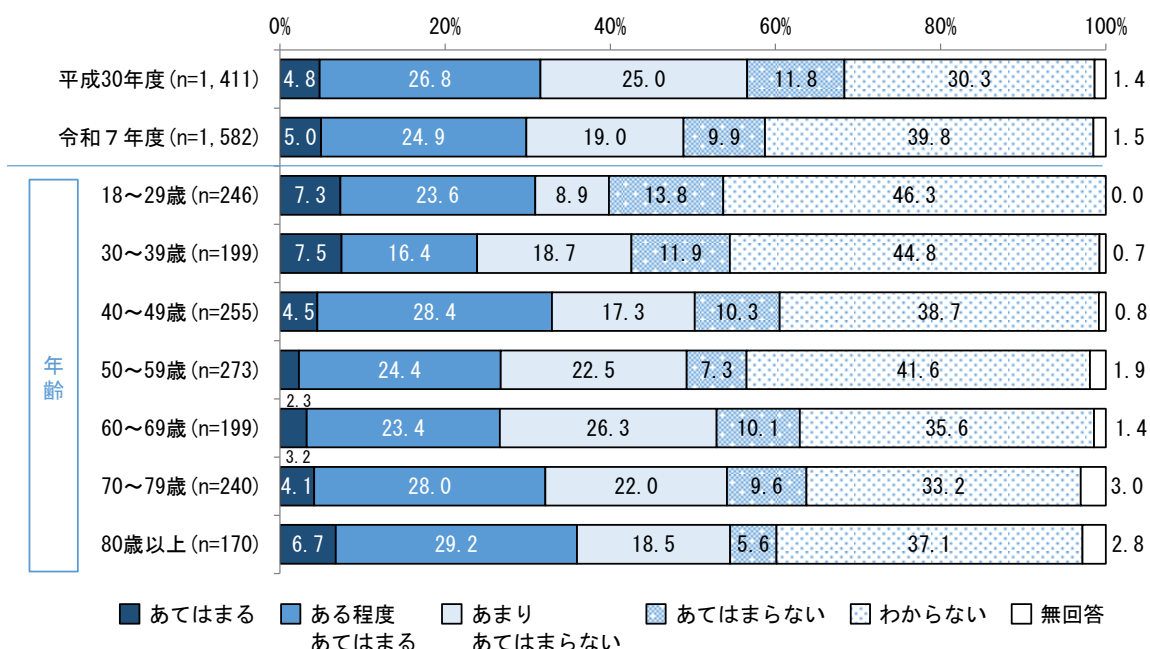
⑥ 野洲市の文化・スポーツの振興（事業の開催や支援体制、施設の立地等）は充実している

「野洲市の文化・スポーツの振興（事業の開催や支援体制、施設の立地等）は充実している」について、「ある程度あてはまる」が31.8%で最も高く、次いで「あまりあてはまらない」が24.9%、「わからない」が22.7%となっています。



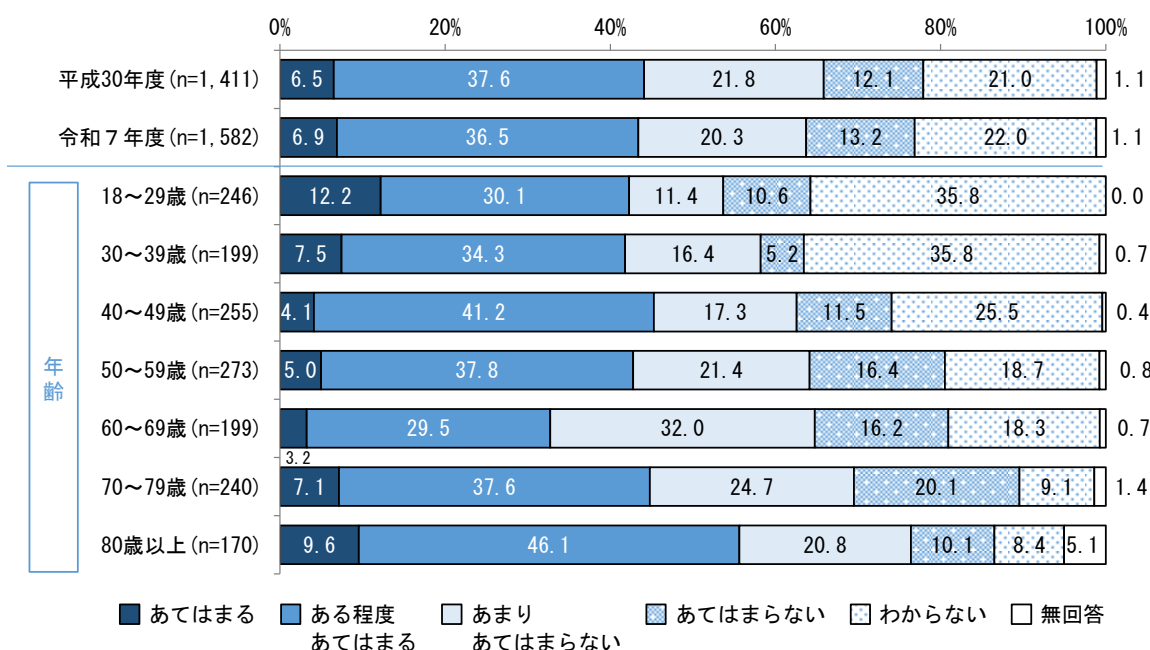
⑦ 野洲市は、地域社会や職場などにおけるあらゆる「意思決定」の場に、女性も男性も同じように参画できている

「野洲市は、地域社会や職場などにおけるあらゆる「意思決定」の場に、女性も男性も同じように参画できている」について、「わからない」が39.8%で最も高く、次いで「ある程度あてはまる」が24.9%、「あまりあてはまらない」が19.0%となっています。



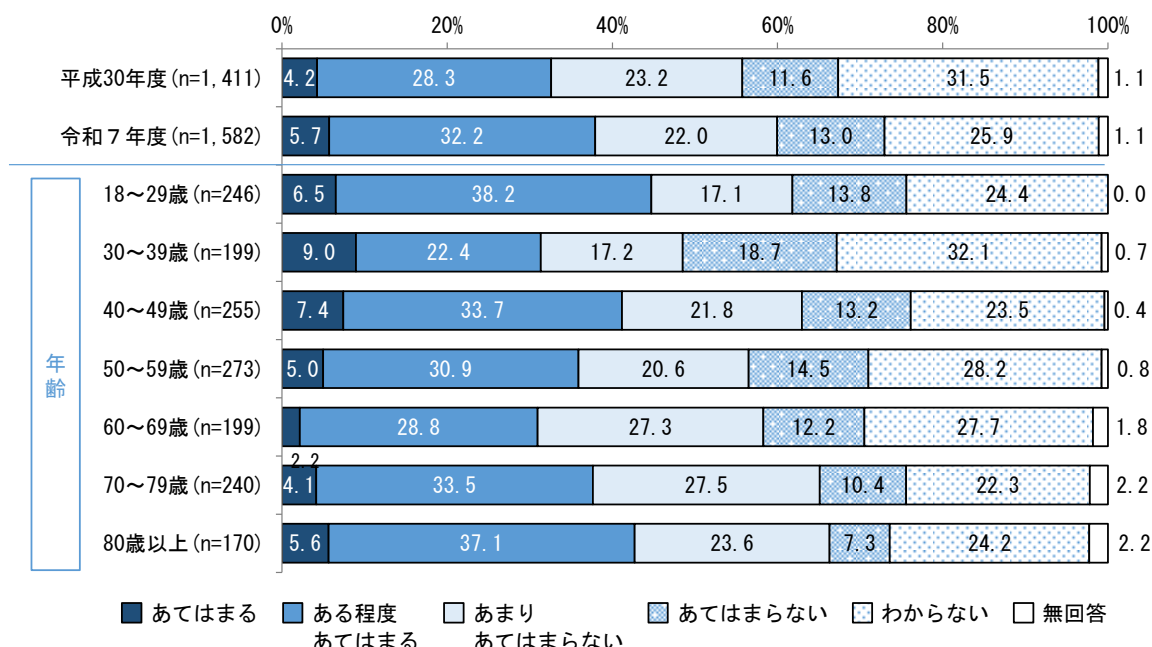
⑧ 野洲市では、高齢者が安心して生活できる

「野洲市では、高齢者が安心して生活できる」について、「ある程度あてはまる」が36.5%で最も高く、次いで「わからない」が22.0%、「あまりあてはまらない」が20.3%となっています。



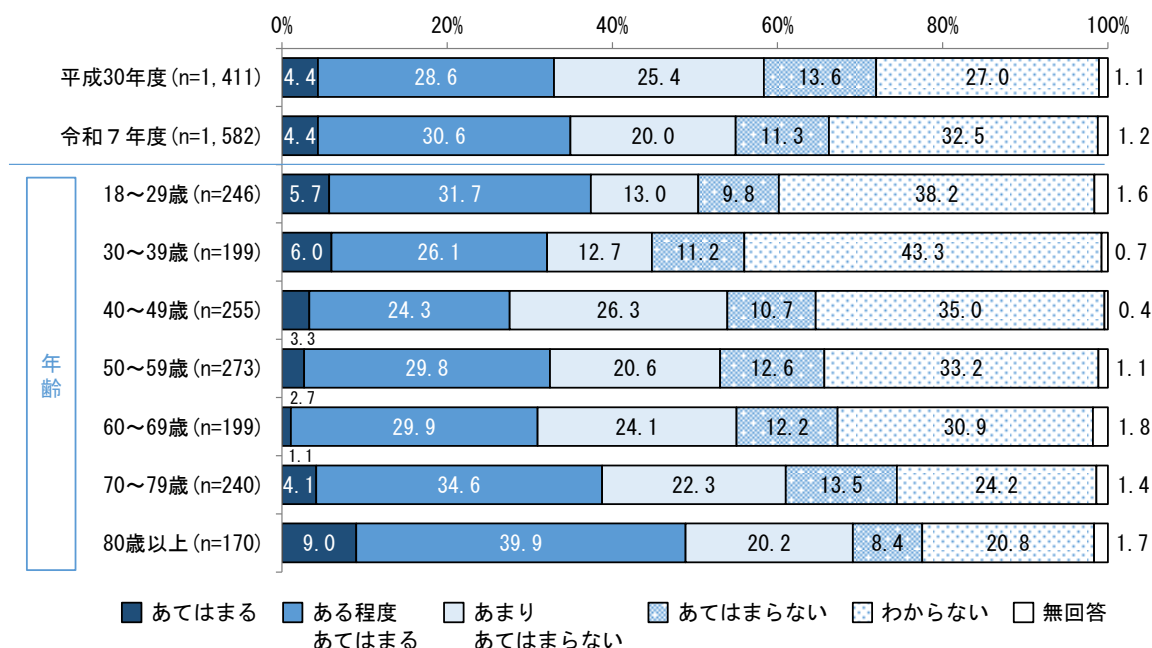
⑨ 野洲市では、障がいのある人も含め、すべての人がともに地域のなかでいきいきと暮らすことができる

「野洲市では、障がいのある人も含め、すべての人がともに地域のなかでいきいきと暮らすことができる」について、「ある程度あてはまる」が 32.2%で最も高く、次いで「わからない」が 25.9%、「あまりあてはまらない」が 22.0%となっています。



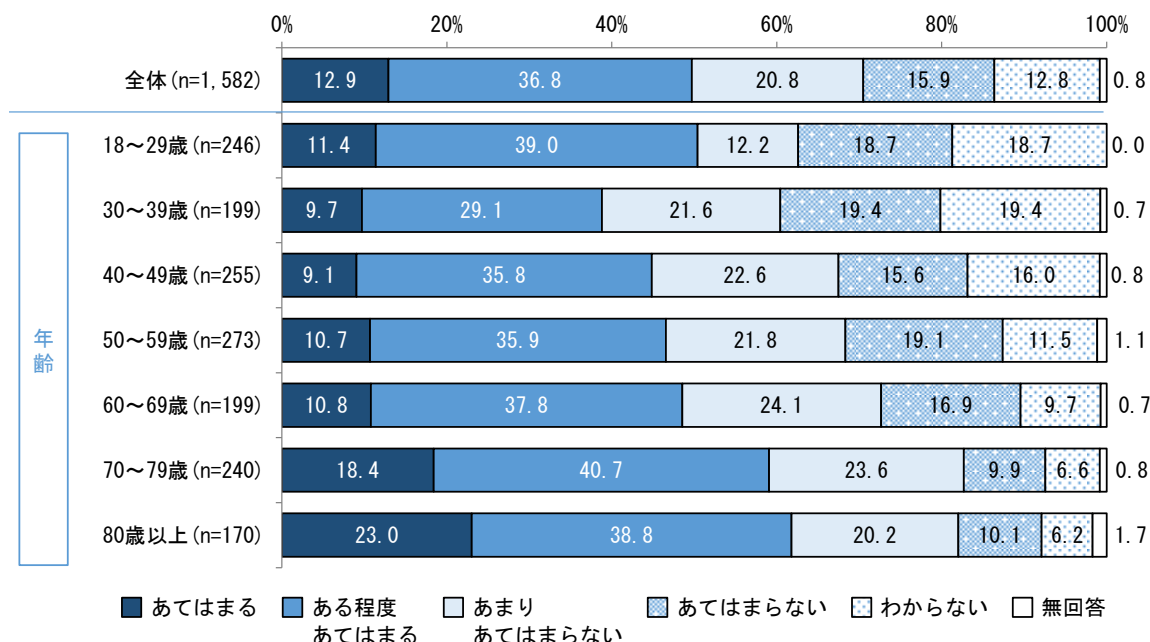
⑩ 野洲市は、自分が一人暮らしの高齢者や心身に障がいのある状態になった場合でも、無関心にならず温かい支え合いの気持ちで見守ってくれる地域である

「野洲市は、自分が一人暮らしの高齢者や心身に障がいのある状態になった場合でも、無関心にならず温かい支え合いの気持ちで見守ってくれる地域である」について、「わからない」が 32.5%で最も高く、次いで「ある程度あてはまる」が 30.6%、「あまりあてはまらない」が 20.0%となっています。



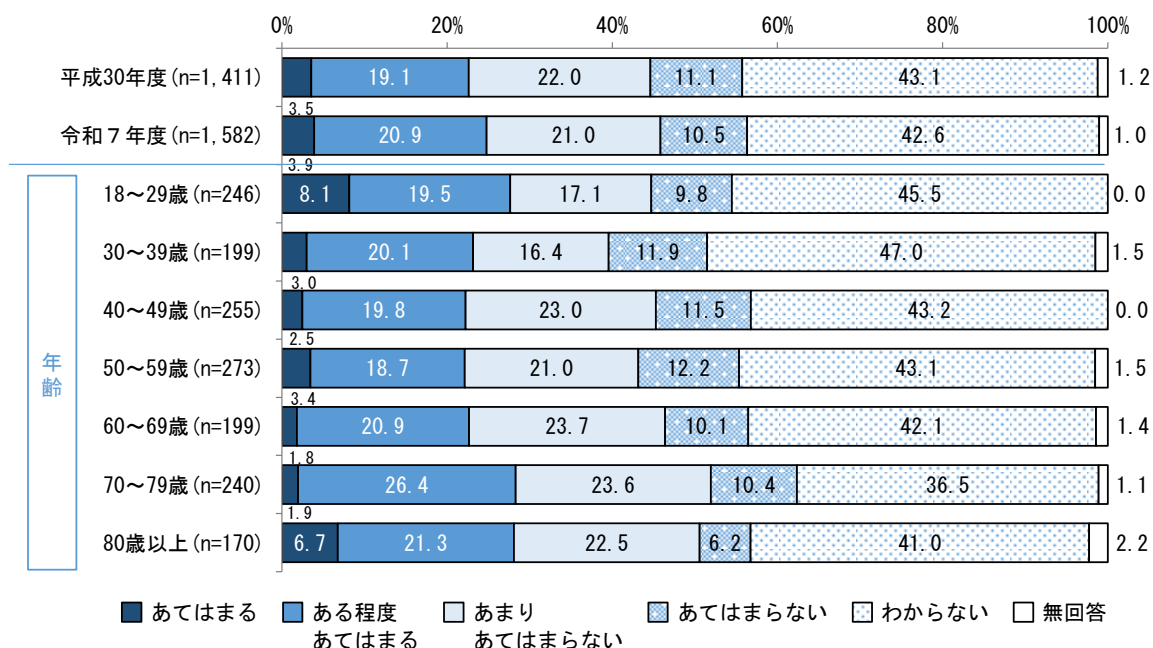
⑪ あなたが住んでいる地域では、困ったときに頼れるご近所がいる

「あなたが住んでいる地域では、困ったときに頼れるご近所がいる」について、「ある程度あてはまる」が36.8%で最も高く、次いで「あまりあてはまらない」が20.8%、「あてはまらない」が15.9%となっています。



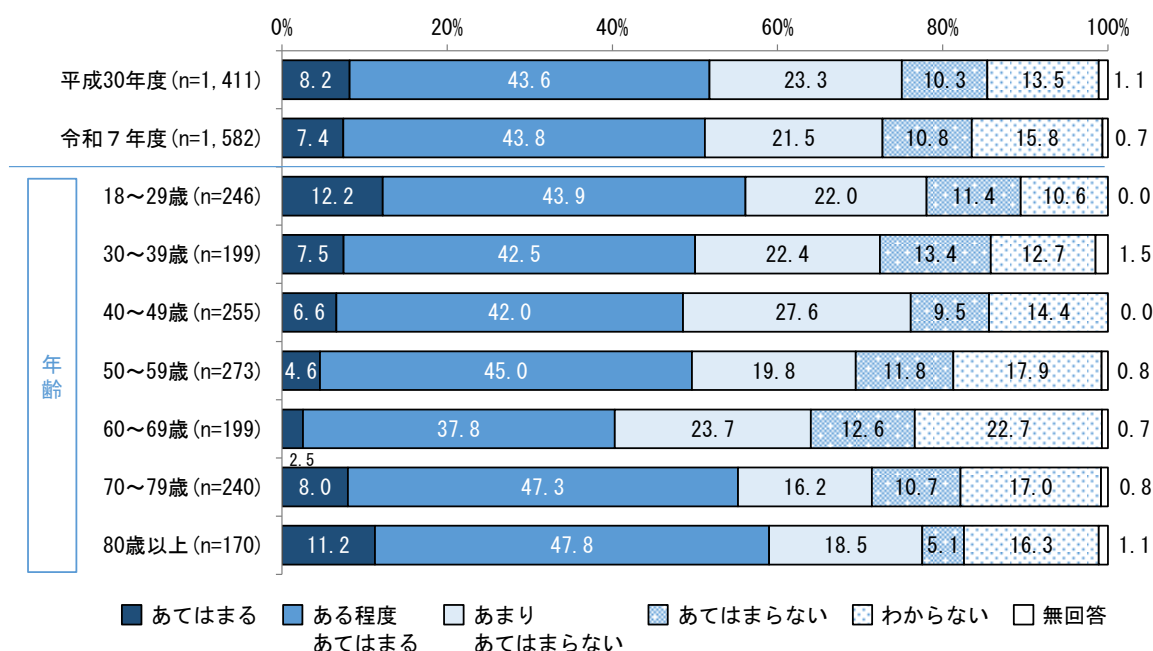
⑫ 野洲市は、生活に困っている人が気軽に相談できる環境が整っている

「野洲市は、生活に困っている人が気軽に相談できる環境が整っている」について、「わからない」が42.6%で最も高く、次いで「あまりあてはまらない」が21.0%、「ある程度あてはまる」が20.9%となっています。



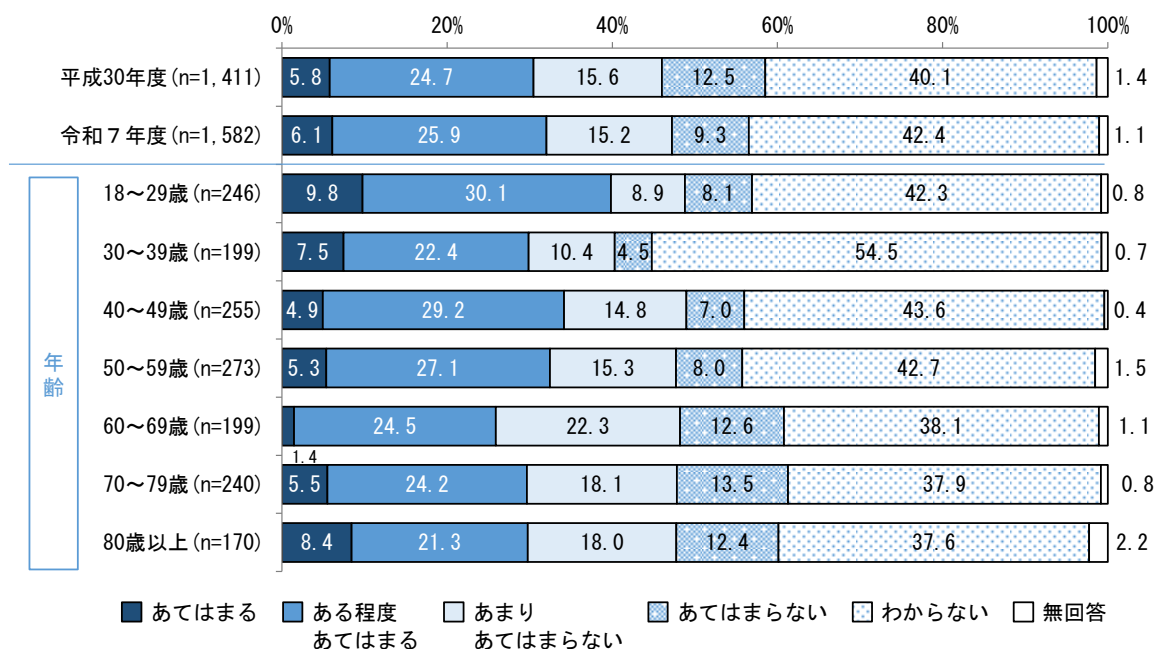
⑬ 野洲市は、防犯面で安全なまちである

「野洲市は、防犯面で安全なまちである」について、「ある程度あてはまる」が43.8%で最も高く、次いで「あまりあてはまらない」が21.5%、「わからない」が15.8%となっています。



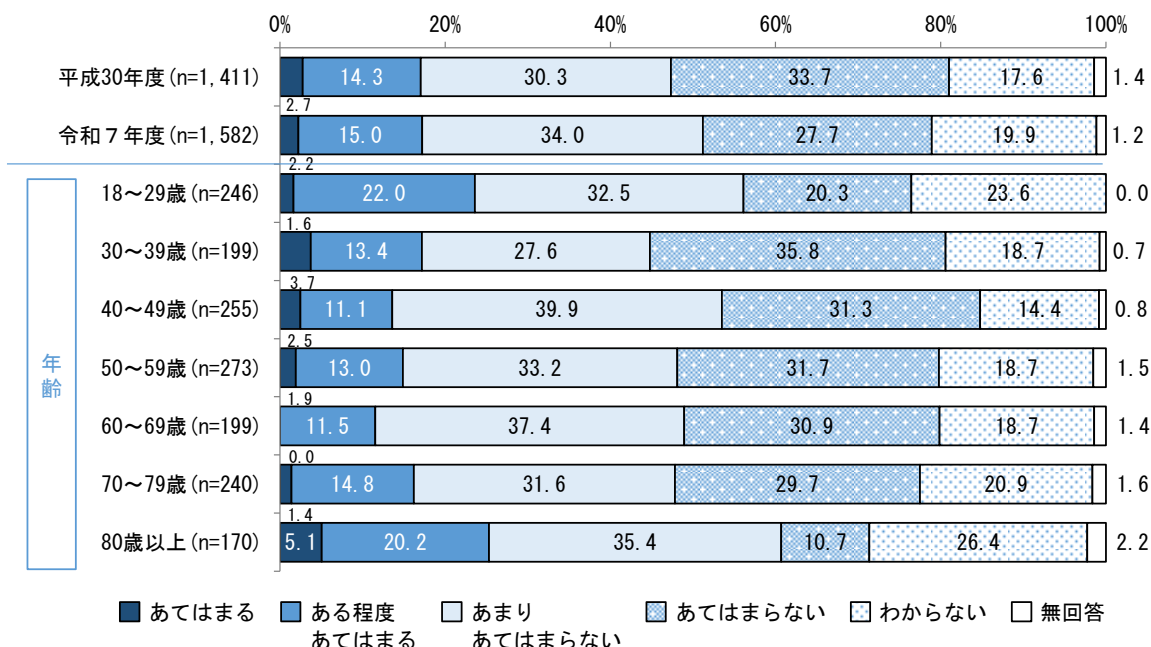
⑭ 野洲市は、持続可能な農業が営まれている

「野洲市は、持続可能な農業が営まれている」について、「わからない」が42.4%で最も高く、次いで「ある程度あてはまる」が25.9%、「あまりあてはまらない」が15.2%となっています。



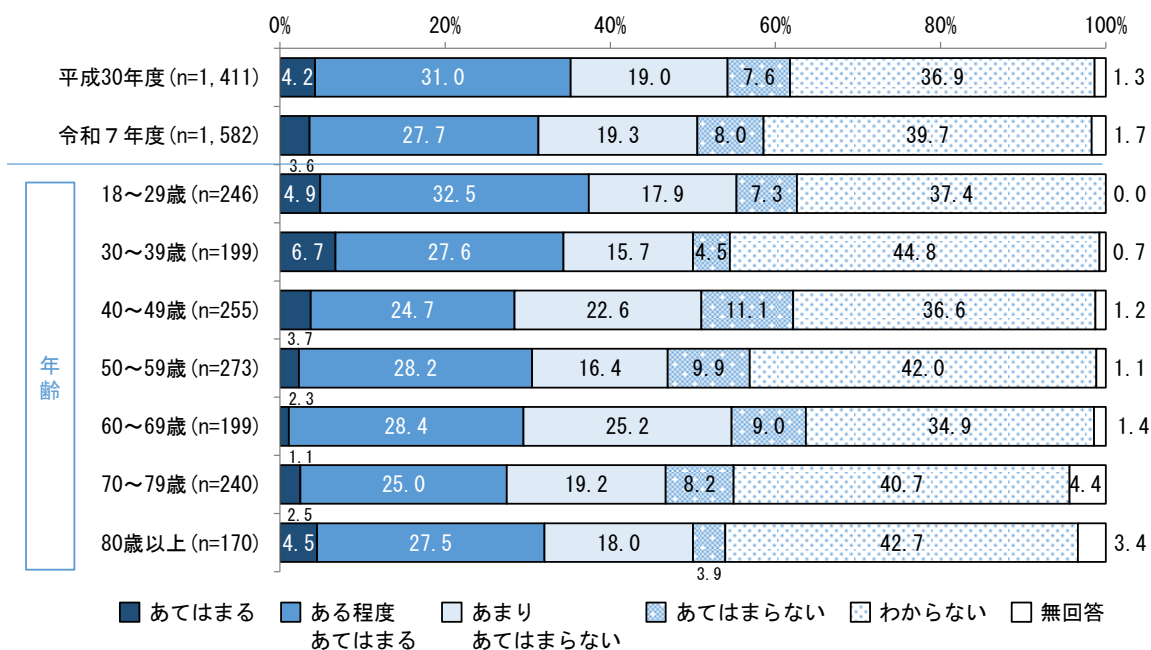
⑮ 野洲市は、地域の観光資源を有効に活用し、野洲市の魅力が広く発信されている

「野洲市は、地域の観光資源を有効に活用し、野洲市の魅力が広く発信されている」について、「あまりあてはまらない」が34.0%で最も高く、次いで「あてはまらない」が27.7%、「わからない」が19.9%となっています。



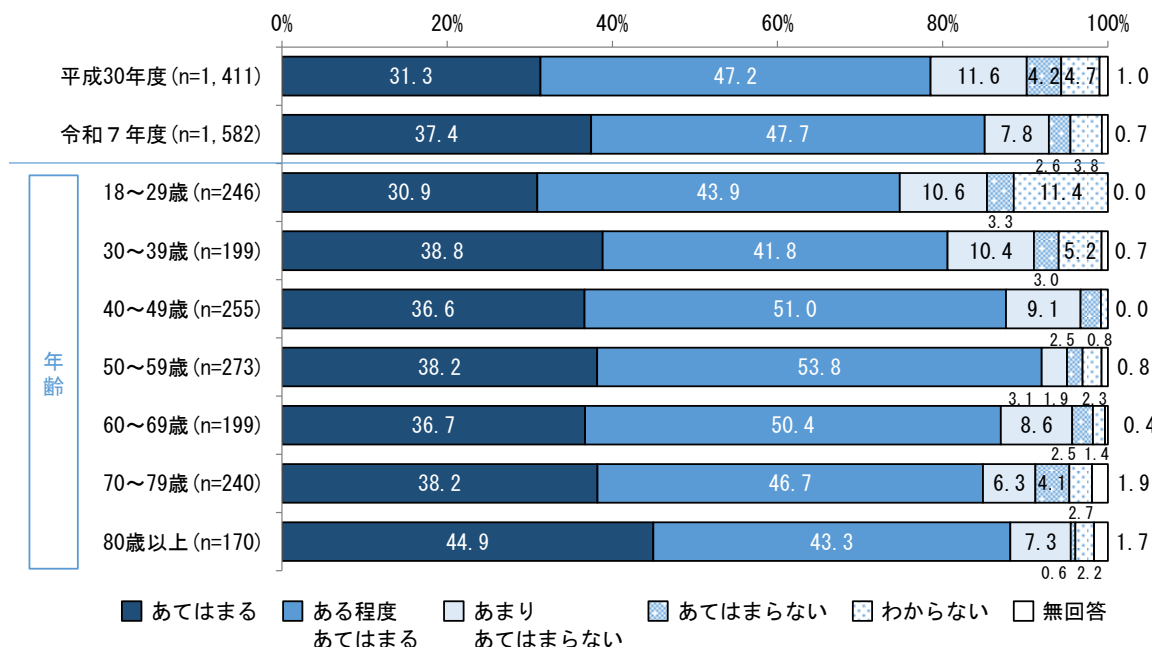
⑯ 野洲市は、労働者の権利が守られ、意欲を持ち安心して働くことのできるまちである

「野洲市は、労働者の権利が守られ、意欲を持ち安心して働くことのできるまちである」について、「わからない」が39.7%で最も高く、次いで「ある程度あてはまる」が27.7%、「あまりあてはまらない」が19.3%となっています。



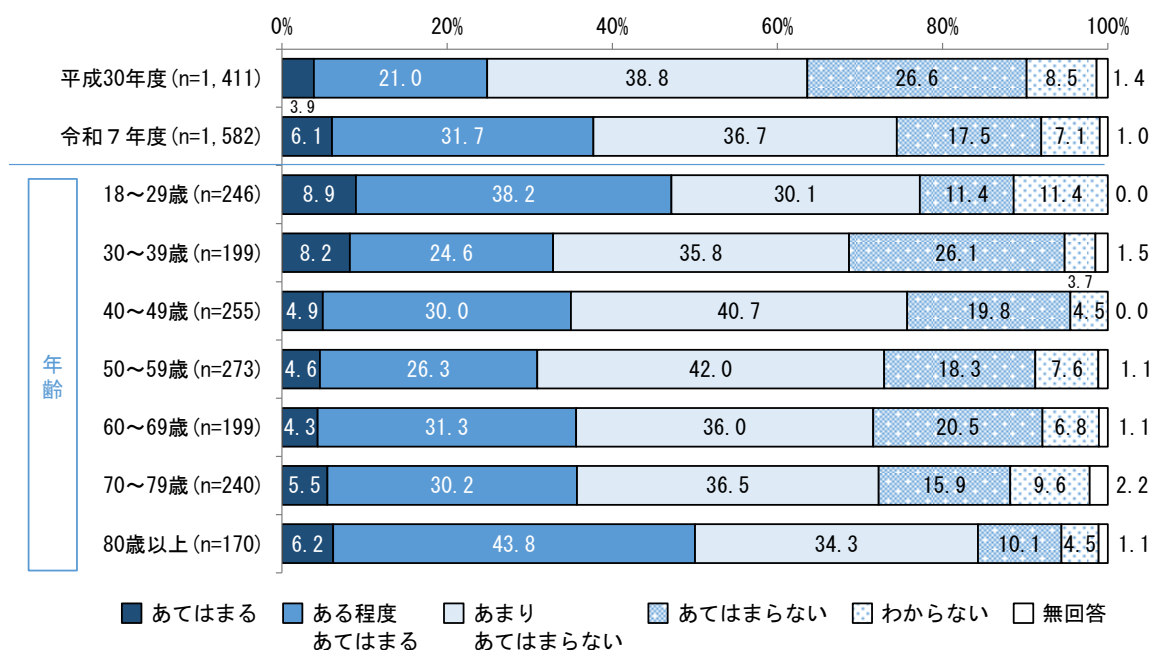
⑰ 野洲市は、三上山や琵琶湖、田園景観など眺望景観に優れている

「野洲市は、三上山や琵琶湖、田園景観など眺望景観に優れている」について、「ある程度あてはまる」が47.7%で最も高く、次いで「あてはまる」が37.4%、「あまりあてはまらない」が7.8%となっています。



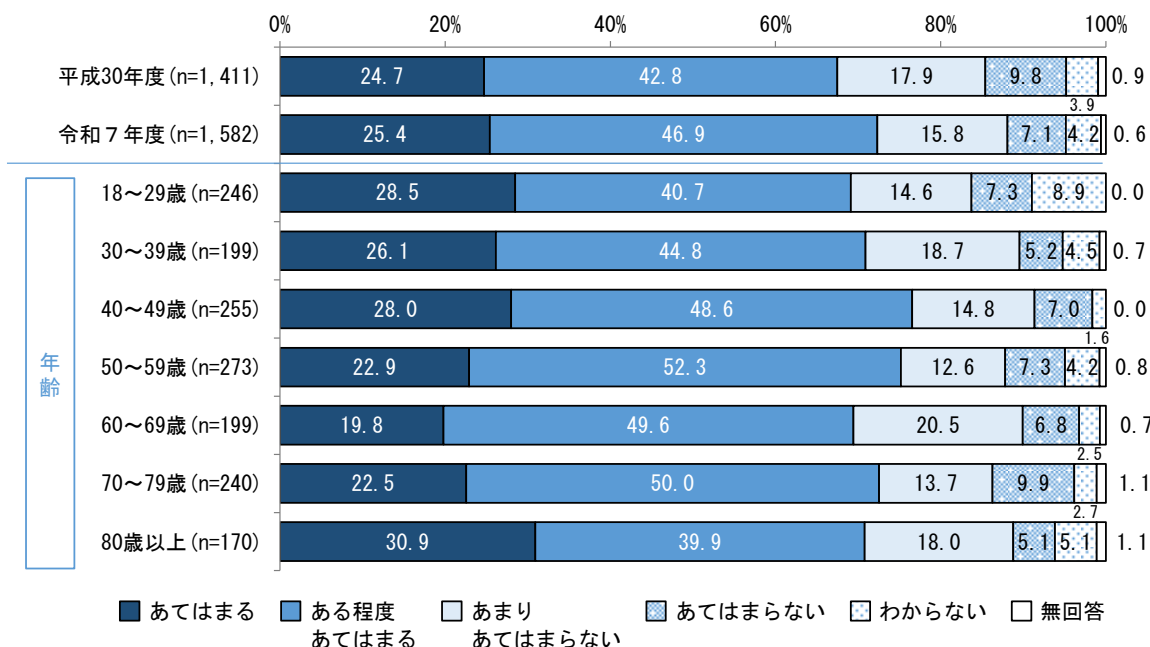
⑱ 野洲市は、街並みの景観が優れている

「野洲市は、街並みの景観が優れている」について、「あまりあてはまらない」が36.7%で最も高く、次いで「ある程度あてはまる」が31.7%、「あてはまらない」が17.5%となっています。



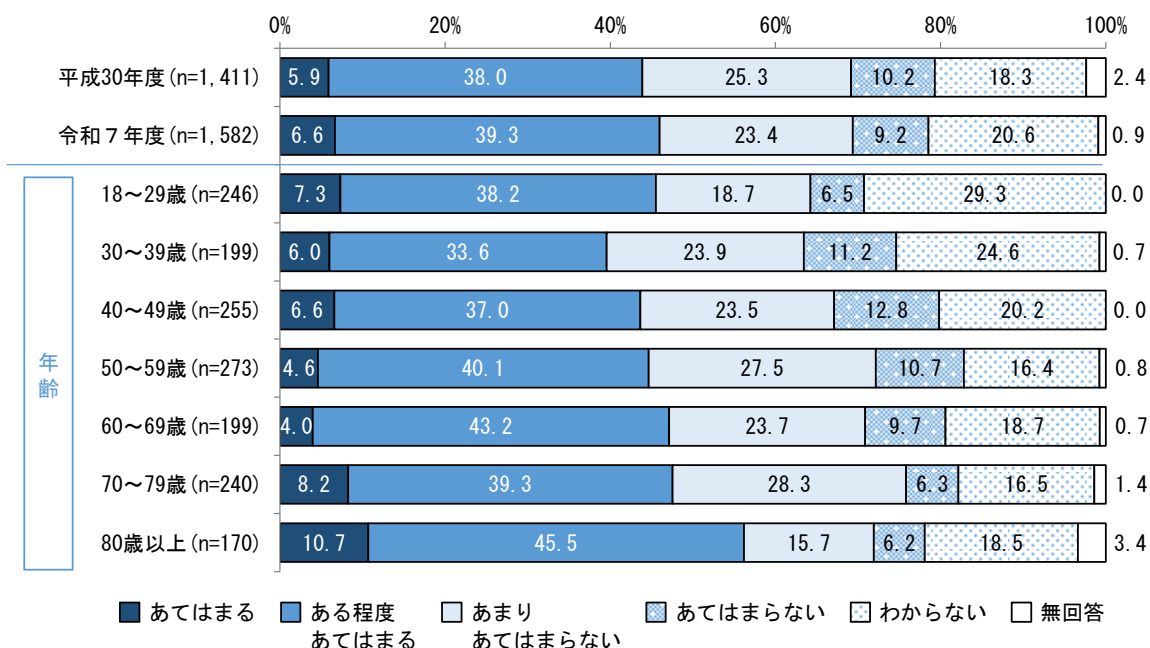
① 野州市は、身近なところに親しめる水辺や緑（林や木立、草地）が豊富にある

「野州市は、身近なところに親しめる水辺や緑（林や木立、草地）が豊富にある」について、「ある程度あてはまる」が46.9%で最も高く、次いで「あてはまる」が25.4%、「あまりあてはまらない」が15.8%となっています。



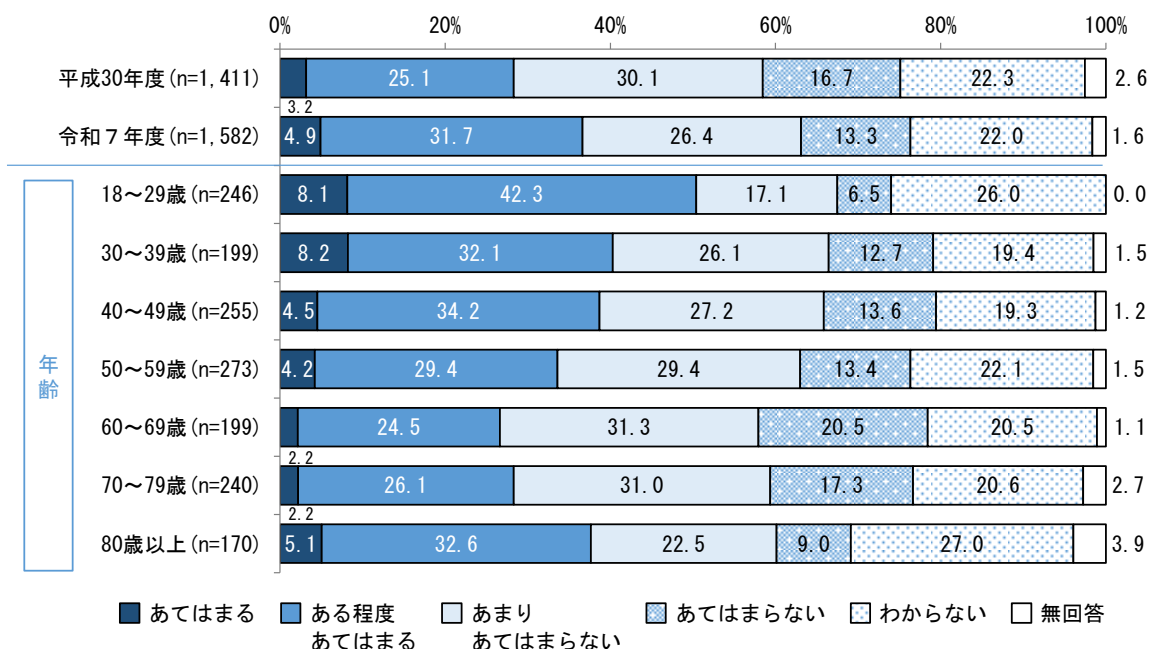
② 野州市は、歴史的遺産や地域の伝統文化の魅力を市民が認識し、継承している

「野州市は、歴史的遺産や地域の伝統文化の魅力を市民が認識し、継承している」について、「ある程度あてはまる」が39.3%で最も高く、次いで「あまりあてはまらない」が23.4%、「わからない」が20.6%となっています。



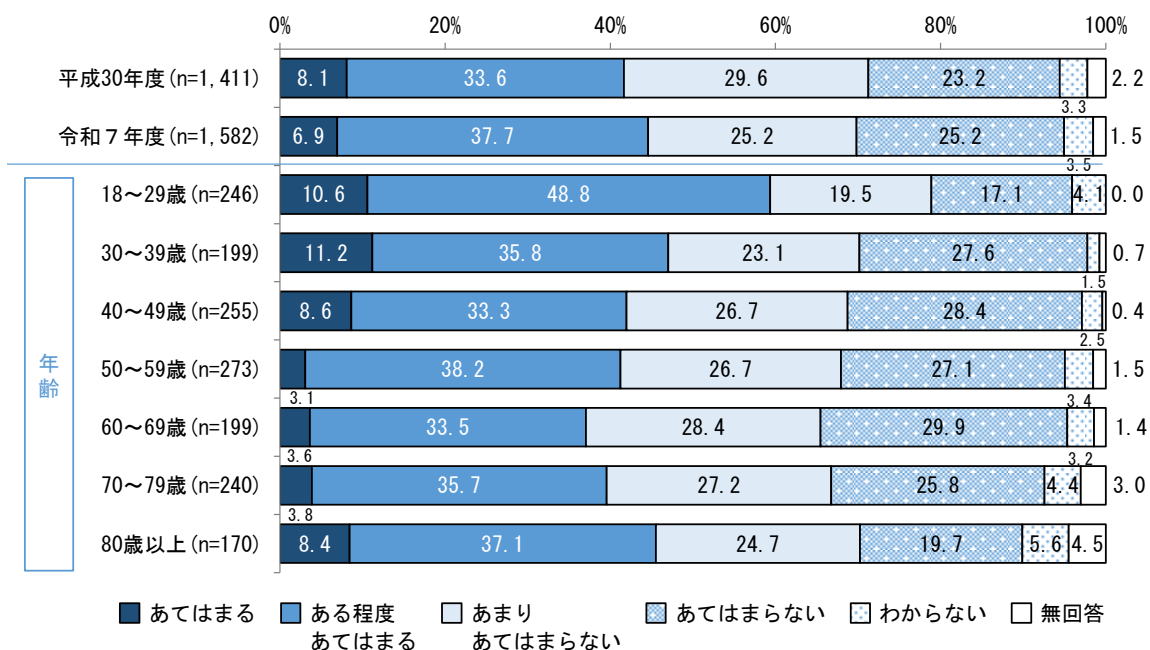
⑪ 野洲市は、秩序ある土地利用が図られ、自然環境と都市環境が調和している

「野洲市は、秩序ある土地利用が図られ、自然環境と都市環境が調和している」について、「ある程度あてはまる」が31.7%で最も高く、次いで「あまりあてはまらない」が26.4%、「わからない」が22.0%となっています。



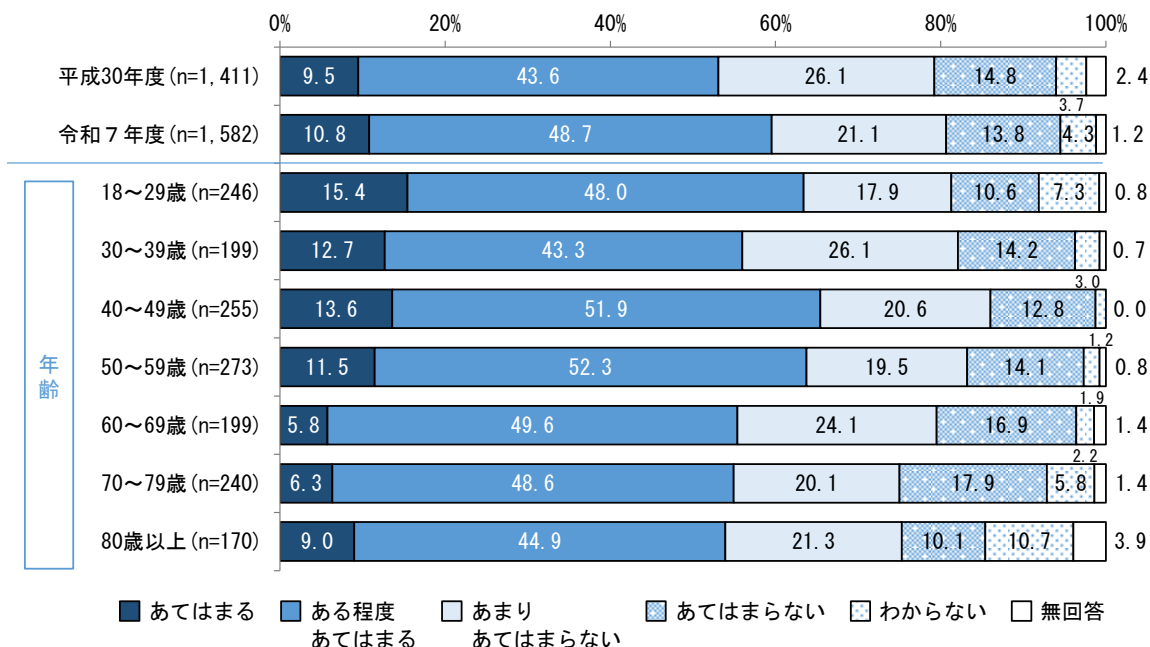
⑫ 野洲市は、徒歩での移動が快適にできる道路が整備されている

「野洲市は、徒歩での移動が快適にできる道路が整備されている」について、「ある程度あてはまる」が37.7%で最も高く、次いで「あまりあてはまらない」「あてはまらない」がそれぞれ25.2%となっています。



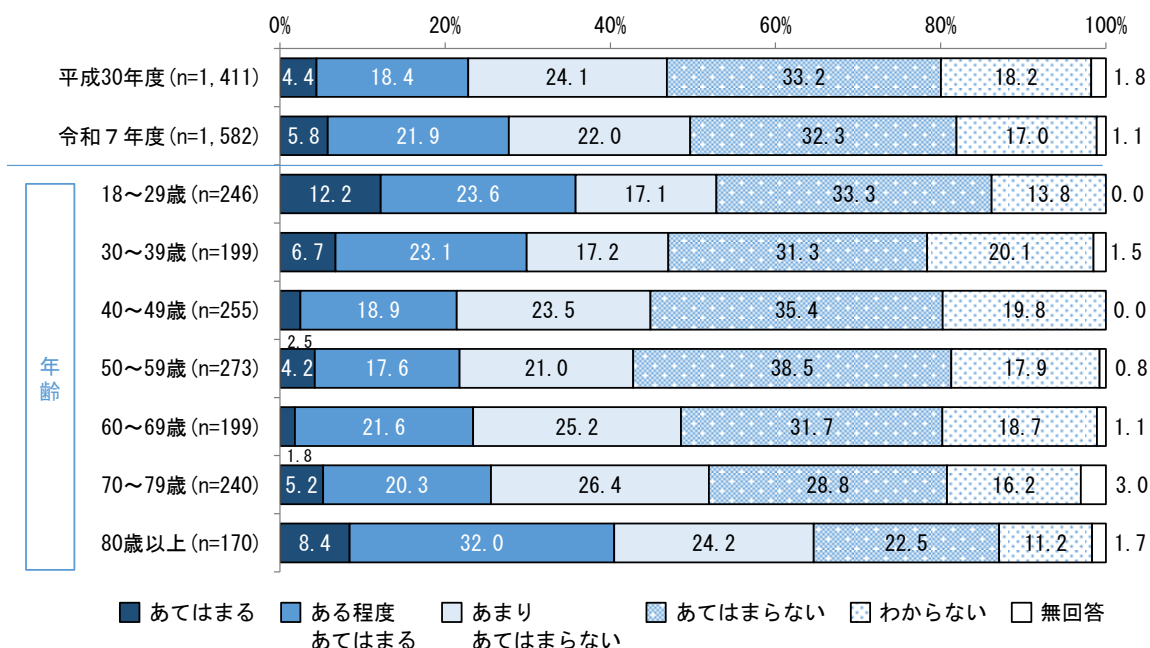
②③ 野洲市は、自動車での移動が快適にできる道路が整備されている

「野洲市は、自動車での移動が快適にできる道路が整備されている」について、「ある程度あてはまる」が48.7%で最も高く、次いで「あまりあてはまらない」が21.1%、「あてはまらない」が13.8%となっています。



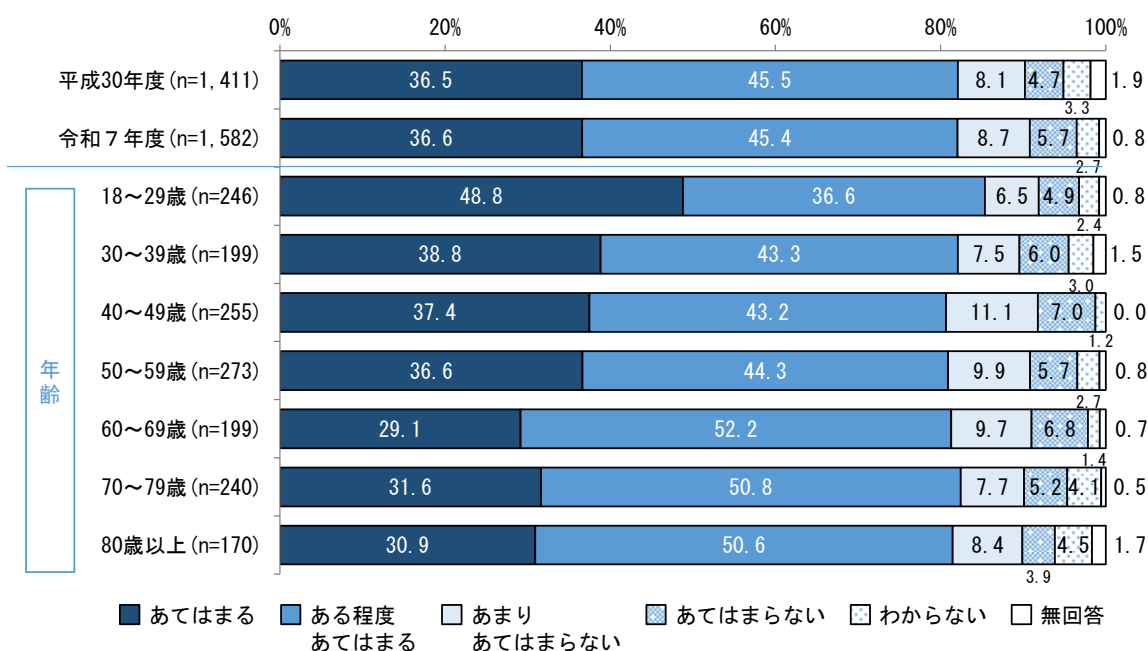
②④ 野洲市は、市内の路線バス・コミュニティバスは便利で充実している

「野洲市は、市内の路線バス・コミュニティバスは便利で充実している」について、「あてはまらない」が32.3%で最も高く、次いで「あまりあてはまらない」が22.0%、「ある程度あてはまる」が21.9%となっています。



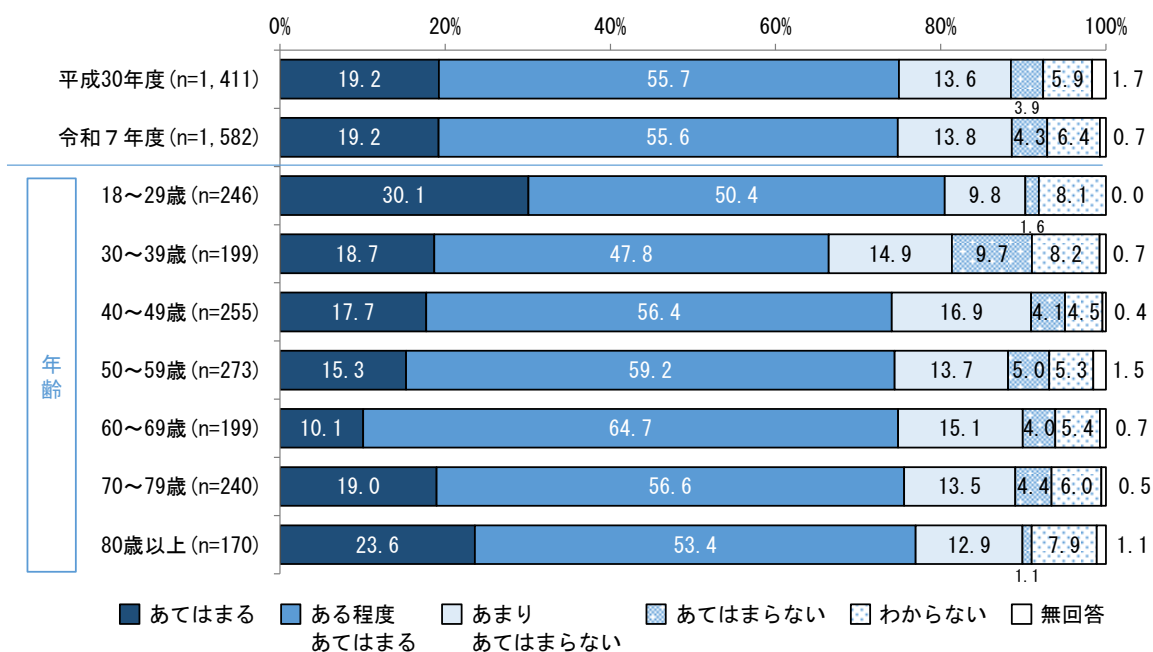
②⑤ 野洲市におけるＪＲの利用は、便利で充実している

「野洲市におけるＪＲの利用は、便利で充実している」について、「ある程度あてはまる」が45.4%で最も高く、次いで「あてはまる」が36.6%、「あまりあてはまらない」が8.7%となっています。



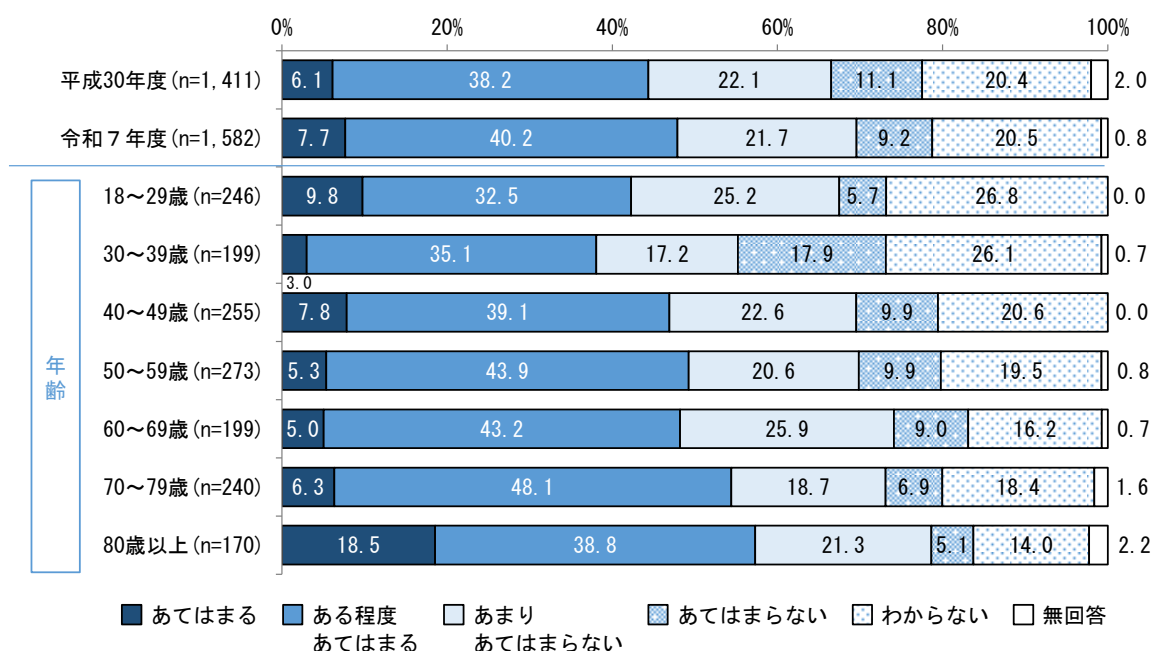
②⑥ 野洲市は、安全な水道水、下水道施設、公園や緑地等快適な居住環境が整っている

「野洲市は、安全な水道水、下水道施設、公園や緑地等快適な居住環境が整っている」について、「ある程度あてはまる」が55.6%で最も高く、次いで「あてはまる」が19.2%、「あまりあてはまらない」が13.8%となっています。



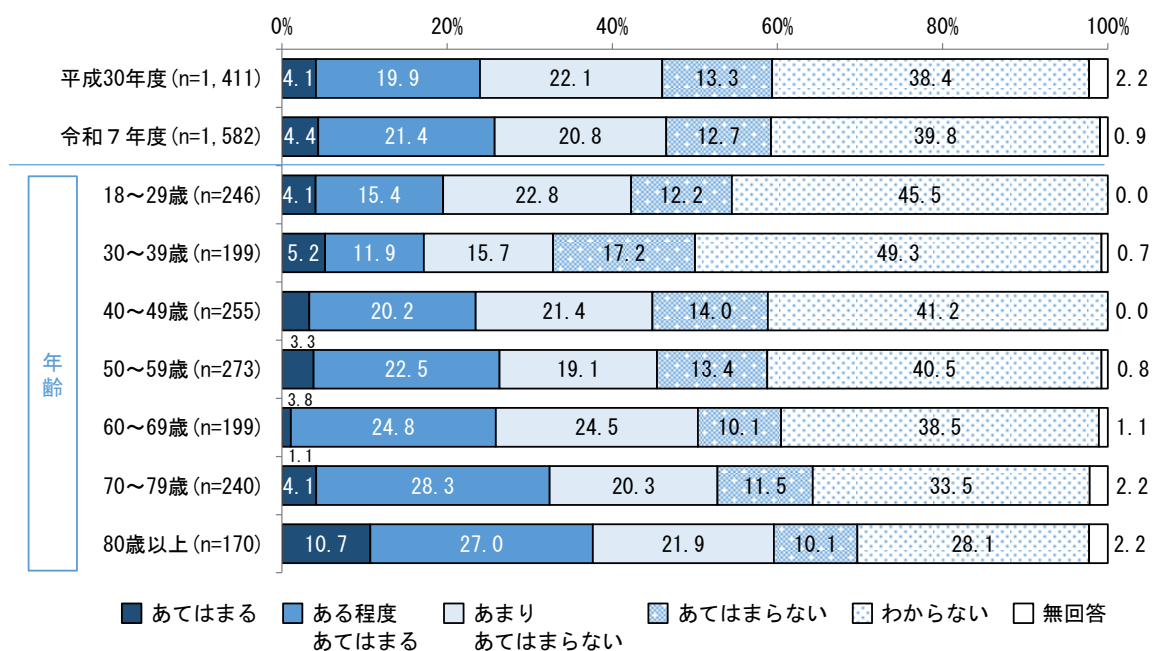
㊴ 野洲市は、市政情報がスムーズに入手できる

「野洲市は、市政情報がスムーズに入手できる」について、「ある程度あてはまる」が40.2%で最も高く、次いで「あまりあてはまらない」が21.7%、「わからない」が20.5%となっています。



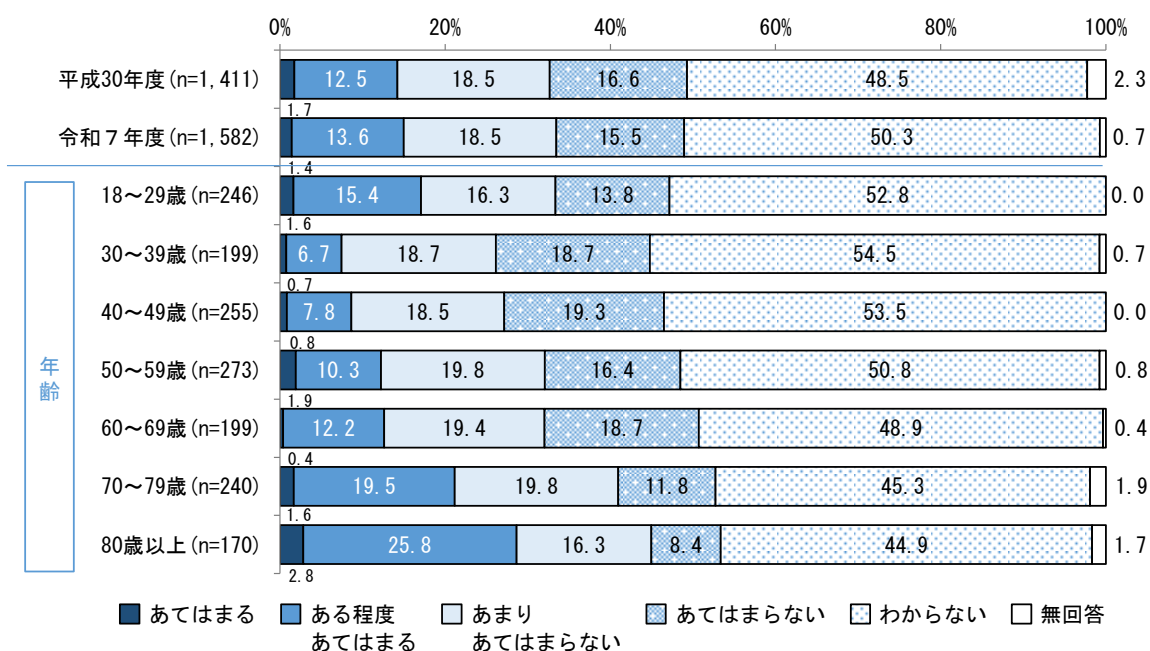
㊵ 野洲市は、市に対して意見を述べる機会が保障されている

「野洲市は、市に対して意見を述べる機会が保障されている」について、「わからない」が39.8%で最も高く、次いで「ある程度あてはまる」が21.4%、「あまりあてはまらない」が20.8%となっています。



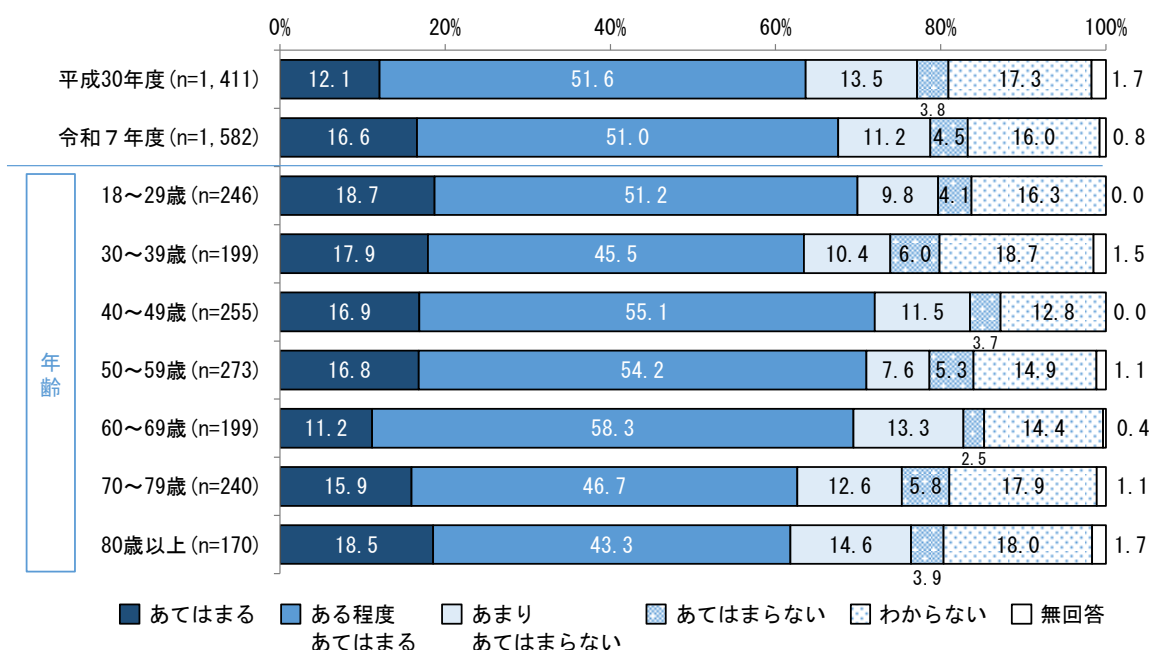
②⑨ 野洲市は、収支バランスのとれた財政運営が行われている

「野洲市は、収支バランスのとれた財政運営が行われている」について、「わからない」が50.3%で最も高く、次いで「あまりあてはまらない」が18.5%、「あてはまらない」が15.5%となっています。



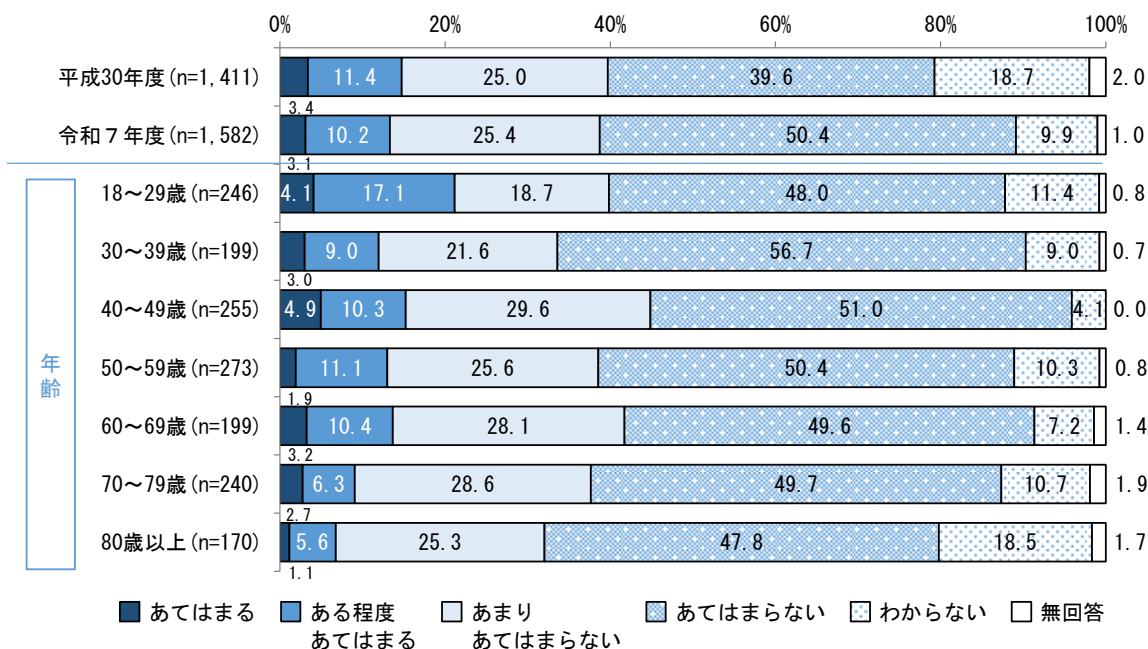
③⑩ あなたは、人権問題や差別に対して、正しい認識を示し行動することができる

「あなたは、人権問題や差別に対して、正しい認識を示し行動することができる」について、「ある程度あてはまる」が51.0%で最も高く、次いで「あてはまる」が16.6%、「わからない」が16.0%となっています。



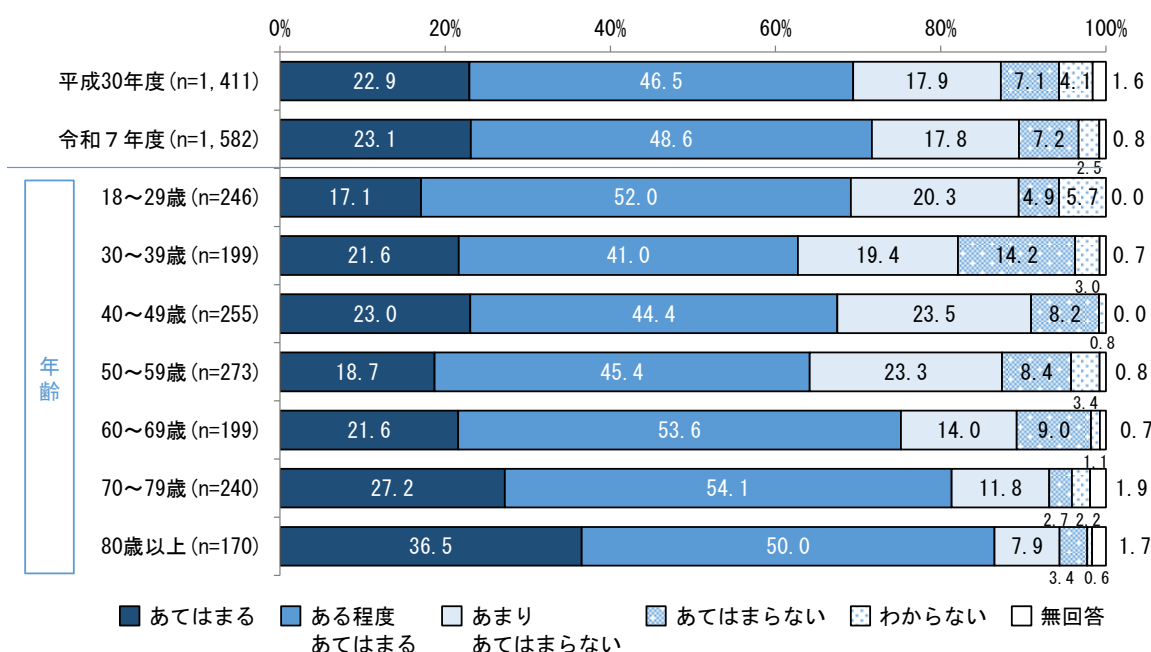
③① あなたは、国際交流や異文化交流を日頃から行っている

「あなたは、国際交流や異文化交流を日頃から行っている」について、「あてはまらない」が 50.4%で最も高く、次いで「あまりあてはまらない」が 25.4%、「ある程度あてはまる」が 10.2%となっています。



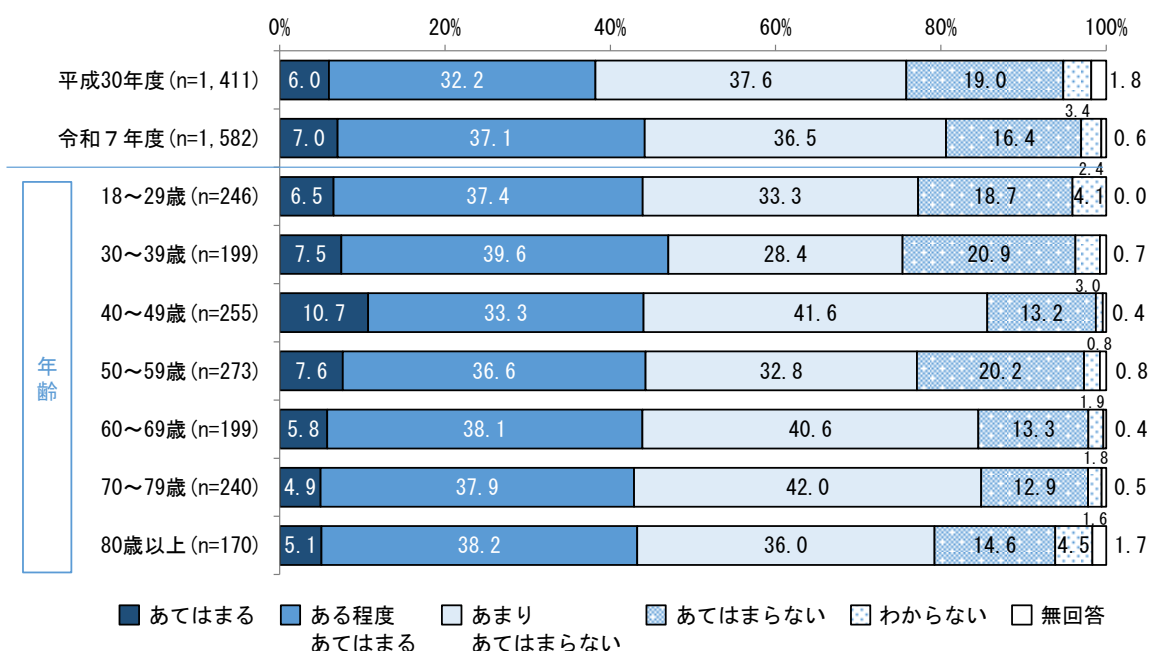
③② あなたは、自分の健康状態に関心を持ち、それぞれの健康状態に応じて健康づくりや健康管理に努めている

「あなたは、自分の健康状態に関心を持ち、それぞれの健康状態に応じて健康づくりや健康管理に努めている」について、「ある程度あてはまる」が 48.6%で最も高く、次いで「あてはまる」が 23.1%、「あまりあてはまらない」が 17.8%となっています。



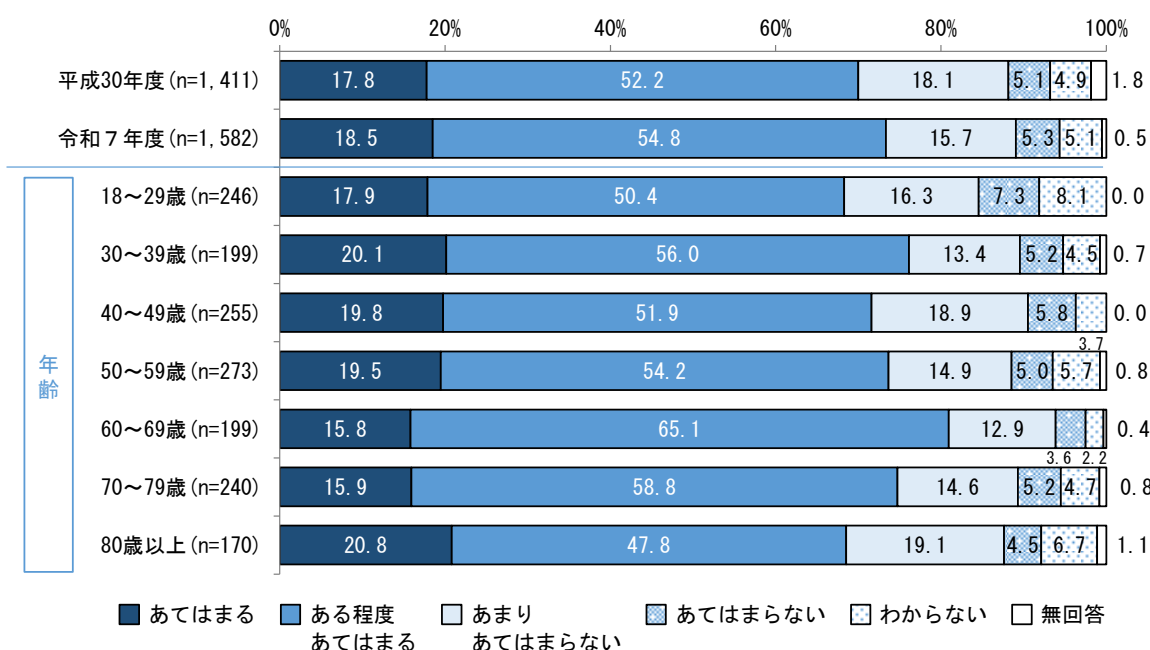
③ あなたは、普段から、災害への備えをしている

「あなたは、普段から、災害への備えをしている」について、「ある程度あてはまる」が37.1%で最も高く、次いで「あまりあてはまらない」が36.5%、「あてはまらない」が16.4%となっています。



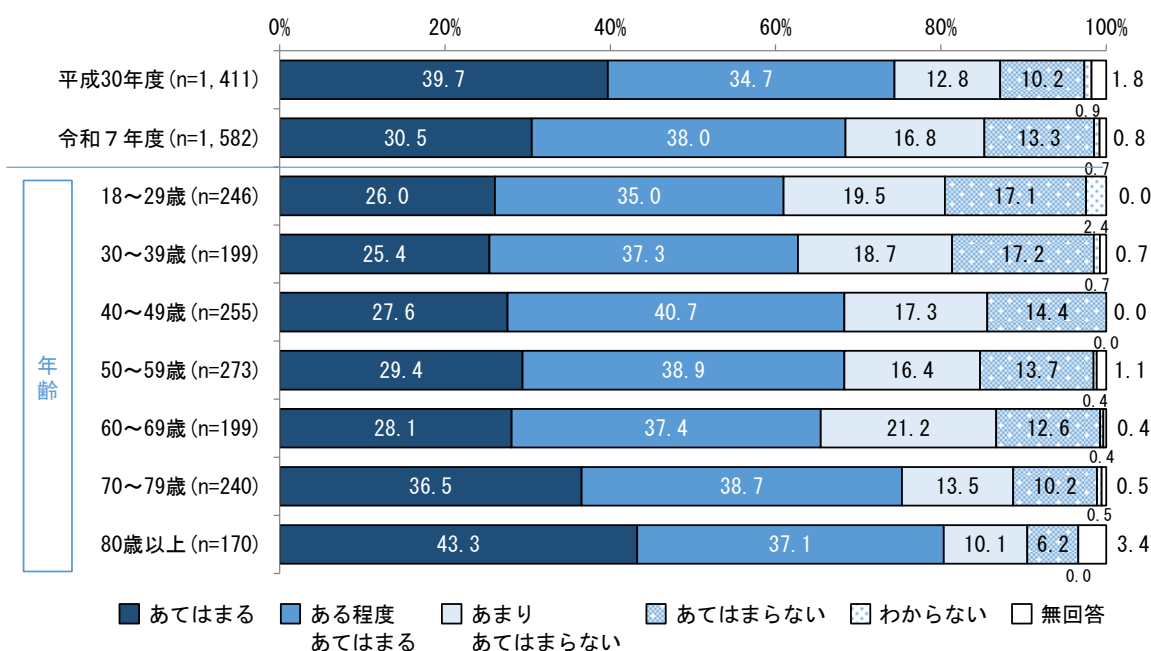
④ あなたは、悪質商法の手口等、安全な消費生活に必要な知識を得ている

「あなたは、悪質商法の手口等、安全な消費生活に必要な知識を得ている」について、「ある程度あてはまる」が54.8%で最も高く、次いで「あてはまる」が18.5%、「あまりあてはまらない」が15.7%となっています。



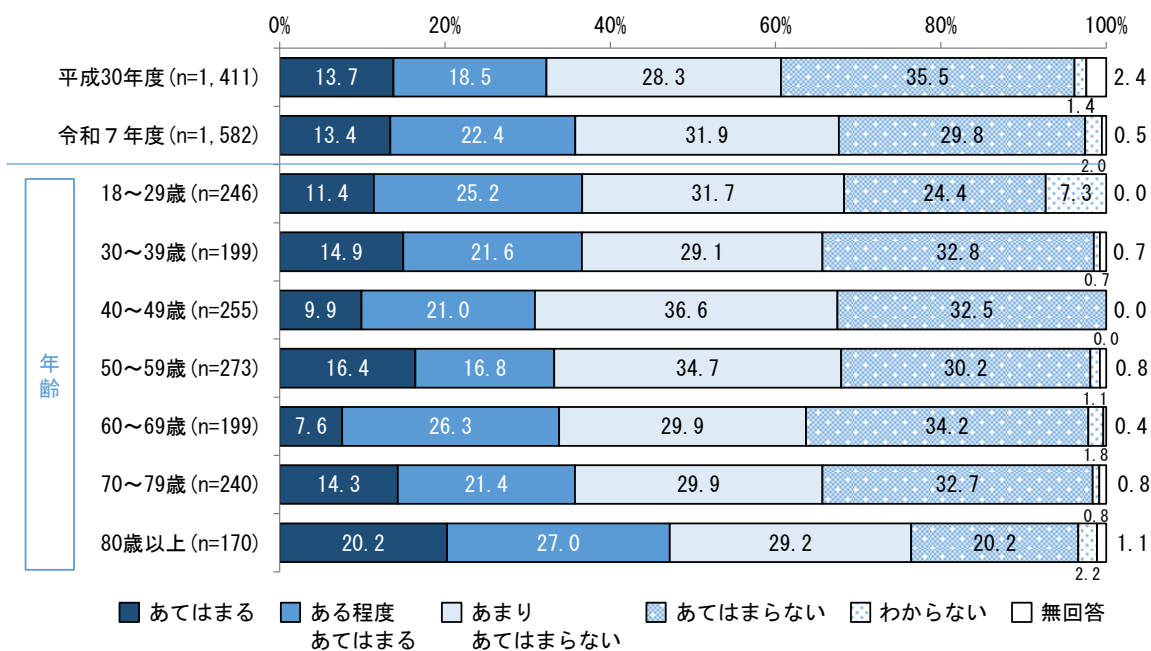
③⑤ あなたは、普段の買い物を市内で済ませている

「あなたは、普段の買い物を市内で済ませている」について、「ある程度あてはまる」が38.0%で最も高く、次いで「あてはまる」が30.5%、「あまりあてはまらない」が16.8%となっています。



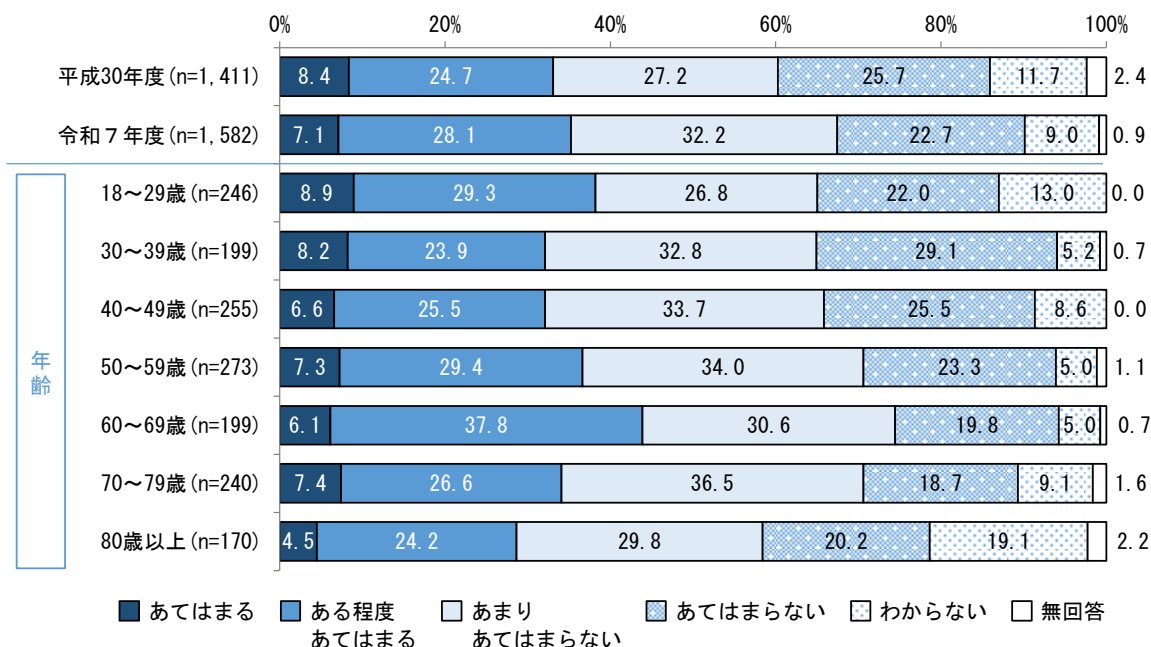
③⑥ あなたは、日常生活での買い物に不便を感じている

「あなたは、日常生活での買い物に不便を感じている」について、「あまりあてはまらない」が31.9%で最も高く、次いで「あてはまらない」が29.8%、「ある程度あてはまる」が22.4%となっています。



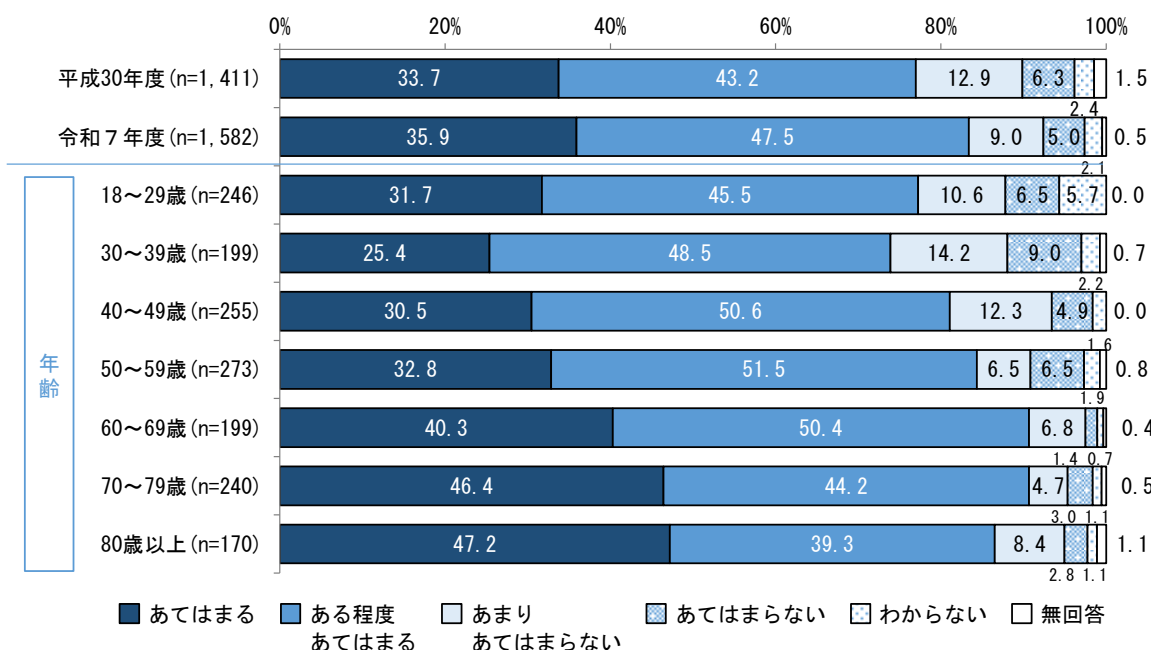
③⑦ あなたは、省エネルギーや新エネルギーへの転換に積極的に取り組んでいる

「あなたは、省エネルギーや新エネルギーへの転換に積極的に取り組んでいる」について、「あまりあてはまらない」が 32.2%で最も高く、次いで「ある程度あてはまる」が 28.1%、「あてはまらない」が 22.7%となっています。



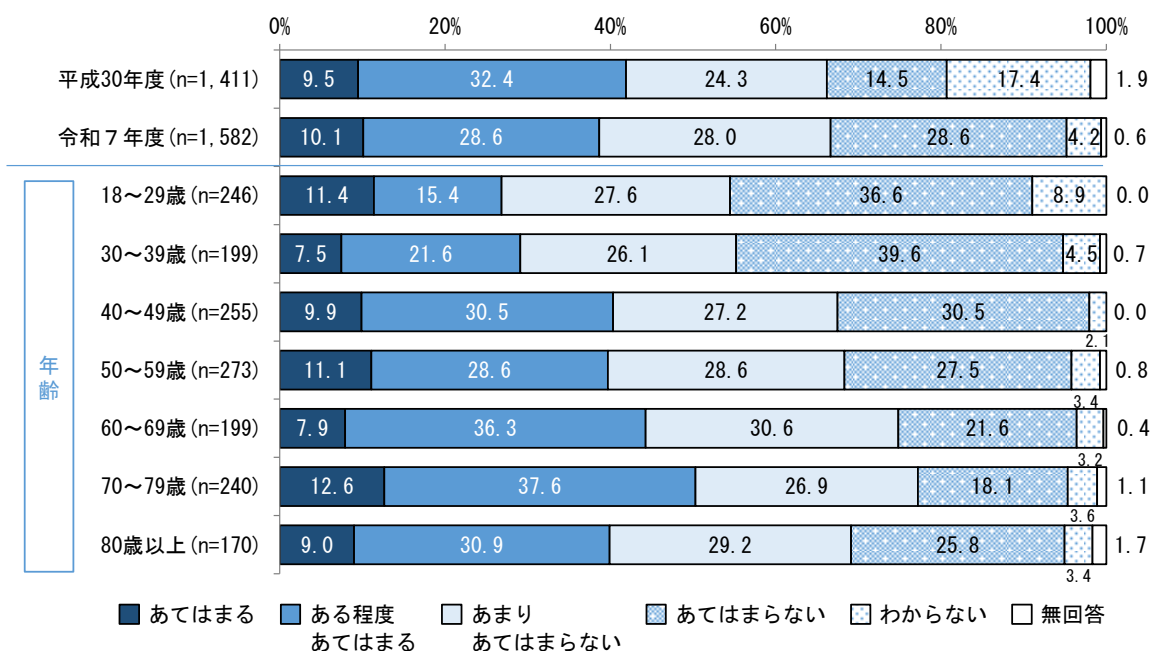
③⑧ あなたは、資源ごみの分別や生ごみの堆肥化、買い物袋の持参など廃棄物の抑制やリサイクルの推進に積極的に取り組んでいる

「あなたは、資源ごみの分別や生ごみの堆肥化、買い物袋の持参など廃棄物の抑制やリサイクルの推進に積極的に取り組んでいる」について、「ある程度あてはまる」が 47.5%で最も高く、次いで「あてはまる」が 35.9%、「あまりあてはまらない」が 9.0%となっています。



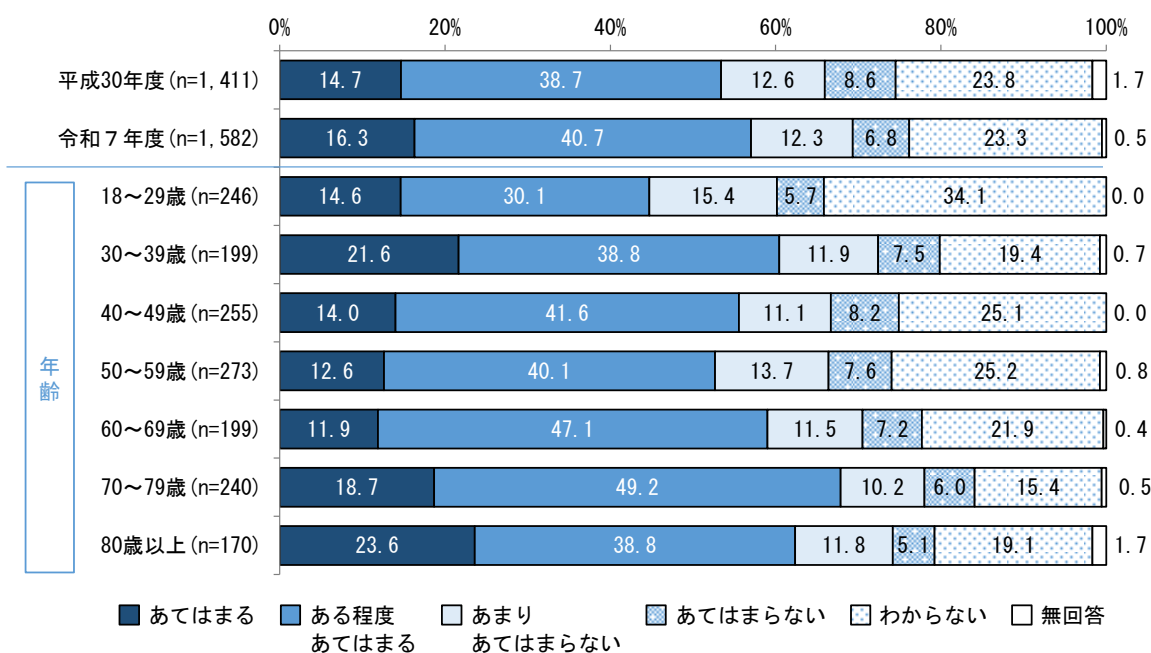
③⑨ あなたは、地域で行われている市民活動に取り組んでいる

「あなたは、地域で行われている市民活動に取り組んでいる」について、「ある程度あてはまる」「あてはまらない」がそれぞれ 28.6%で最も高く、次いで「あまりあてはまらない」が 28.0%となっています。



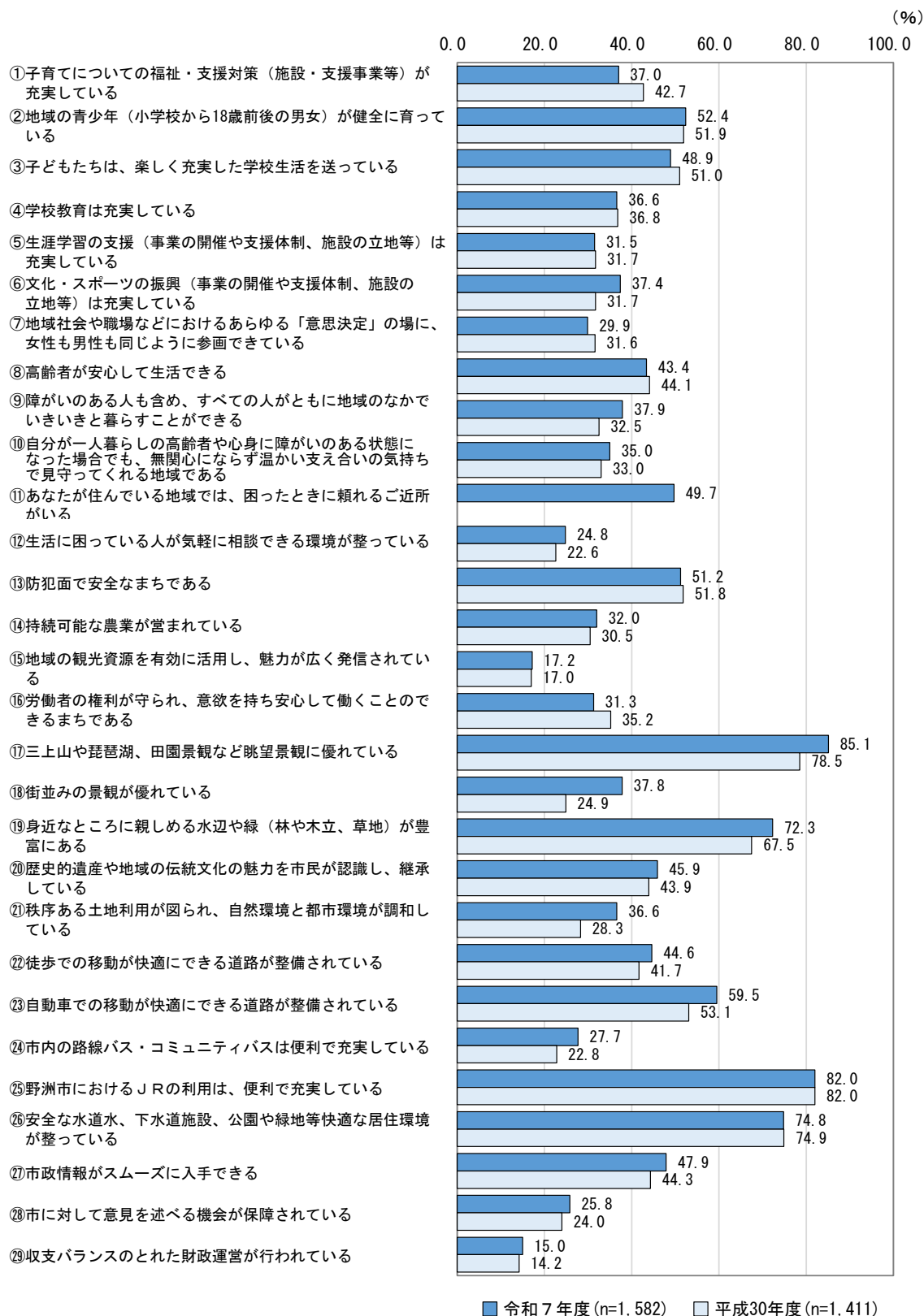
④⑩ あなたは、最近1年の間について、応対した市職員の態度や対応に満足している

「あなたは、最近1年の間について、応対した市職員の態度や対応に満足している」について、「ある程度あてはまる」が 40.7%で最も高く、次いで「わからない」が 23.3%、「あてはまる」が 16.3%となっています。

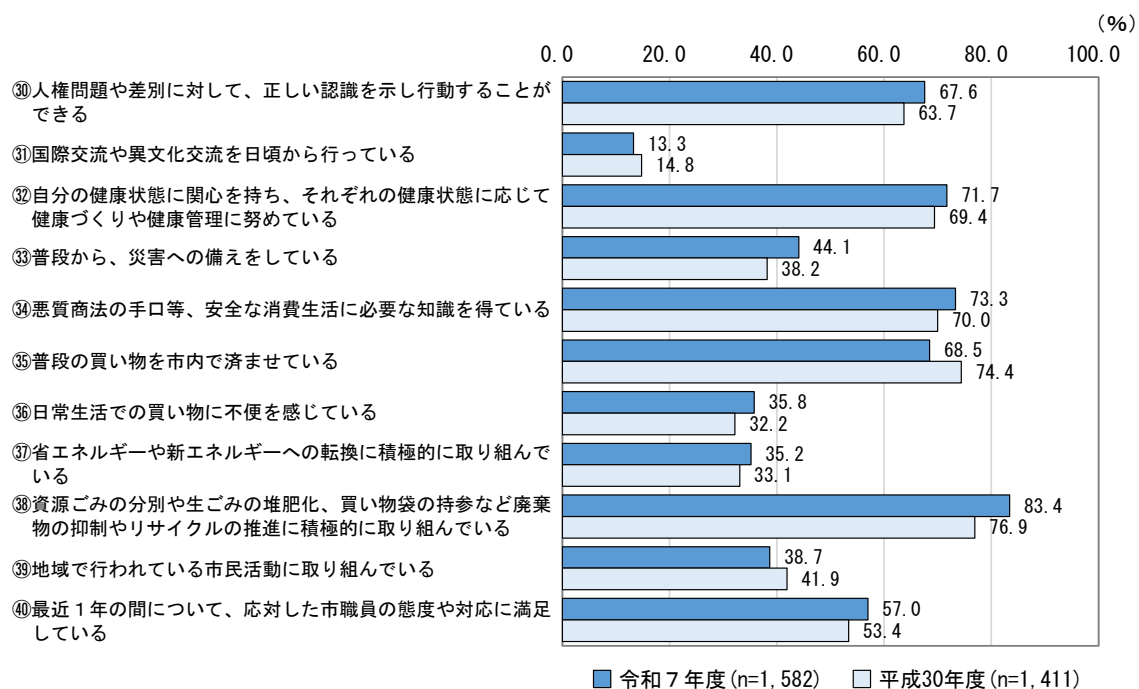


①～④⑩ 経年比較

①～②⑨の野洲市のことについて、平成 30 年度の調査結果と比較すると、『あてはまる』（「あてはまる」と「ある程度あてはまる」の合計）では、最も増加している項目は、「⑩街並みの景観が優れている」が 24.9%から 37.8%と 12.9 ポイントの増加となっています。一方で、最も減少している項目は、「①子育てについての福祉・支援対策（施設・支援事業等）が充実している」が 42.7%から 37.0%と 5.7 ポイントの減少となっています。



③⑩～④⑩の回答者自身のことについて、平成 30 年度の調査結果と比較すると、『あてはまる』（「あてはまる」と「ある程度あてはまる」の合計）では、最も増加している項目は、「③⑩資源ごみの分別や生ごみの堆肥化、買い物袋の持参など廃棄物の抑制やリサイクルの推進に積極的に取り組んでいる」が 76.9%から 83.4%と 6.5 ポイントの増加となっています。一方で、最も減少している項目は、「③⑤普段の買い物を市内で済ませている」が 74.4%から 68.5%と 5.9 ポイントの減少となっています。



問2

①～⑤の項目にある「市政全般」について、A.現状どれくらい満足していますか。B.どれくらい重要だと考えていますか。

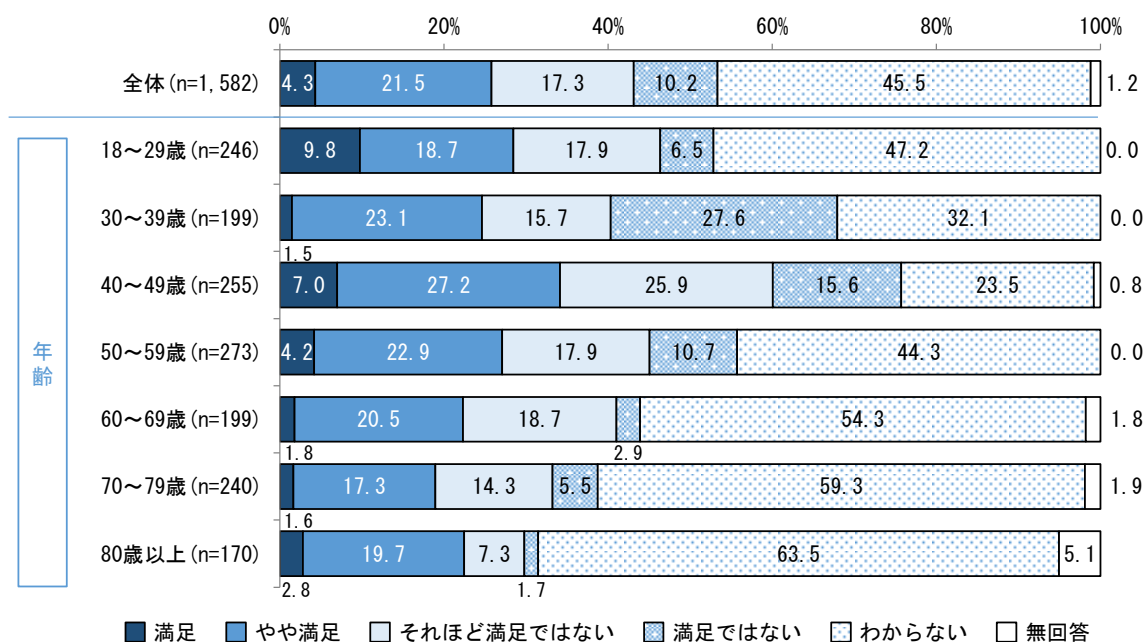
○は1つ

① 子育て支援の充実

子育て家庭への支援の充実、安心して子育てできる環境の整備、児童虐待の未然防止及び早期発見・対応

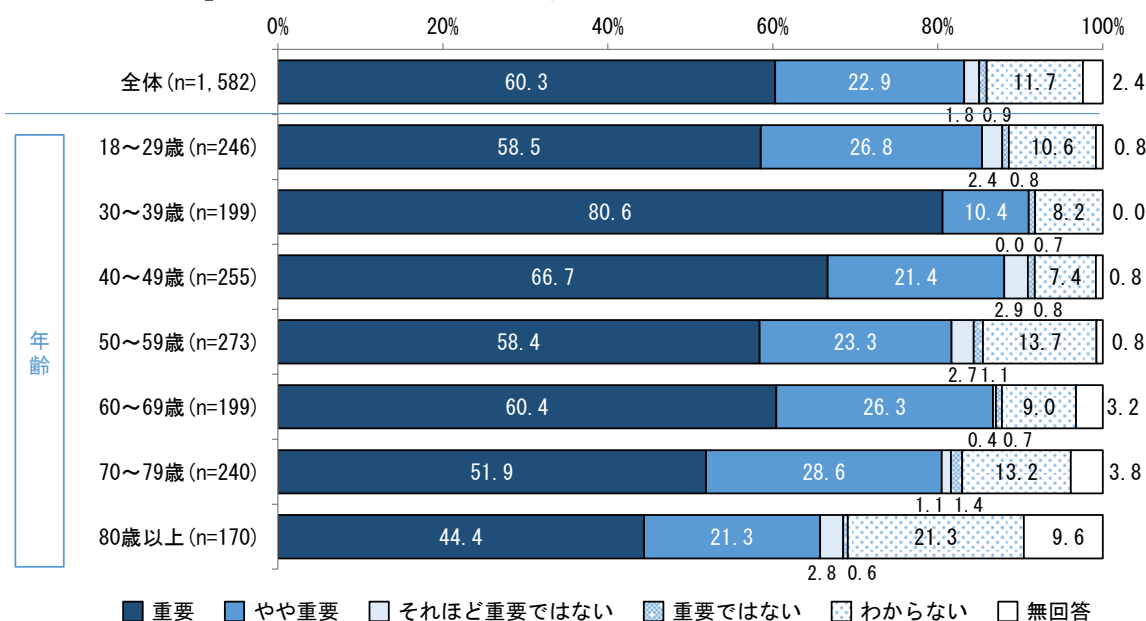
【A. 現状の満足度】

「子育て支援の充実」に対する現状の満足度は、「わからない」が45.5%で最も高く、次いで「やや満足」が21.5%、「それほど満足ではない」が17.3%となっています。



【B. 今後の重要度】

「子育て支援の充実」に対する今後の重要度は、「重要」が60.3%で最も高く、次いで「やや重要」が22.9%、「わからない」が11.7%となっています。

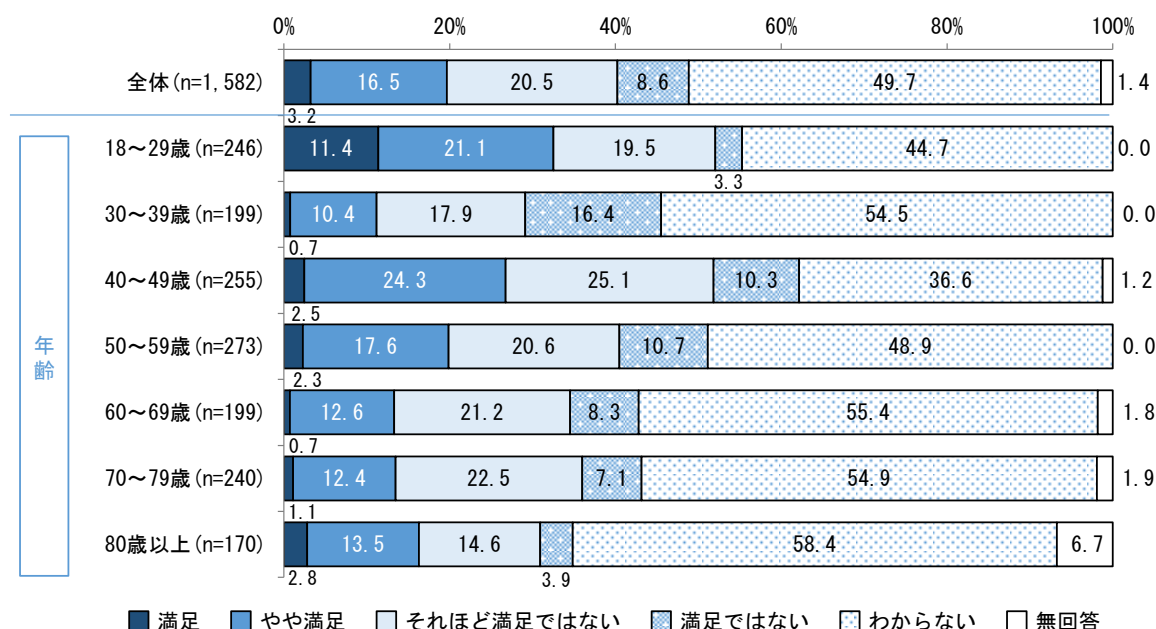


② 青少年の健全育成

青少年の自主性を育てる機会や場の提供、非行の防止やひきこもり等への支援

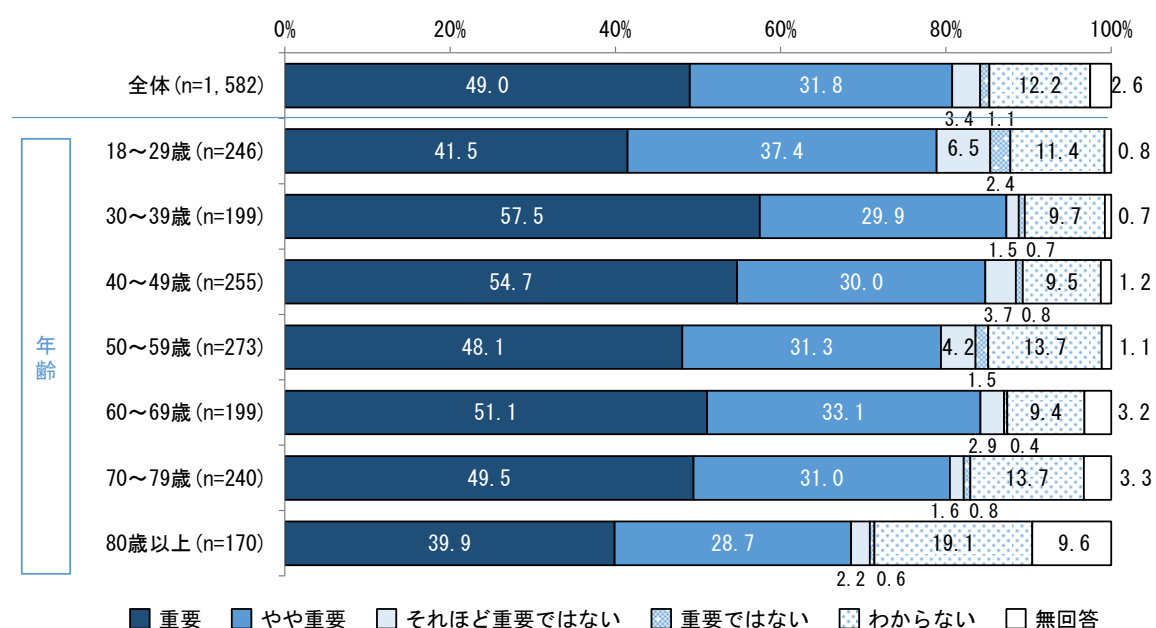
【A. 現状の満足度】

「青少年の健全育成」に対する現状の満足度は、「わからない」が49.7%で最も高く、次いで「それほど満足ではない」が20.5%、「やや満足」が16.5%となっています。



【B. 今後の重要度】

「青少年の健全育成」に対する今後の重要度は、「重要」が49.0%で最も高く、次いで「やや重要」が31.8%、「わからない」が12.2%となっています。

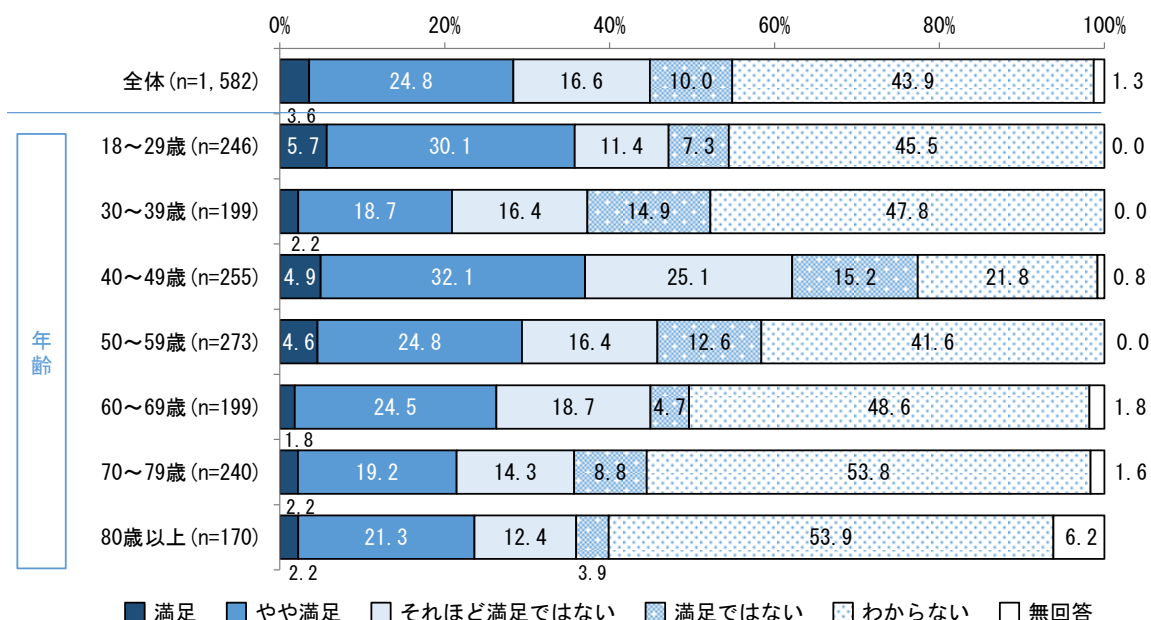


③ 学校教育の充実

確かな学力の定着・向上、子どもと家庭に寄り添った教育相談・支援体制の充実、安全・安心な教育環境の整備と働きやすい環境づくりの推進、地域に根ざした学校づくりの推進

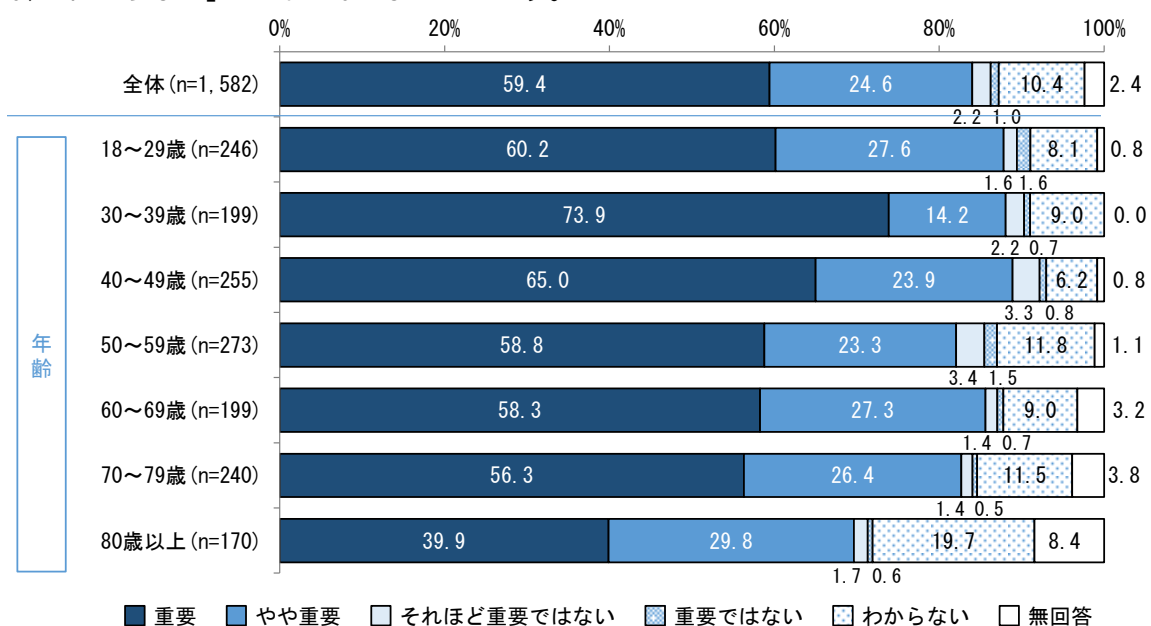
【A. 現状の満足度】

「学校教育の充実」に対する現状の満足度は、「わからない」が43.9%で最も高く、次いで「やや満足」が24.8%、「それほど満足ではない」が16.6%となっています。



【B. 今後の重要度】

「学校教育の充実」に対する今後の重要度は、「重要」が59.4%で最も高く、次いで「やや重要」が24.6%、「わからない」が10.4%となっています。

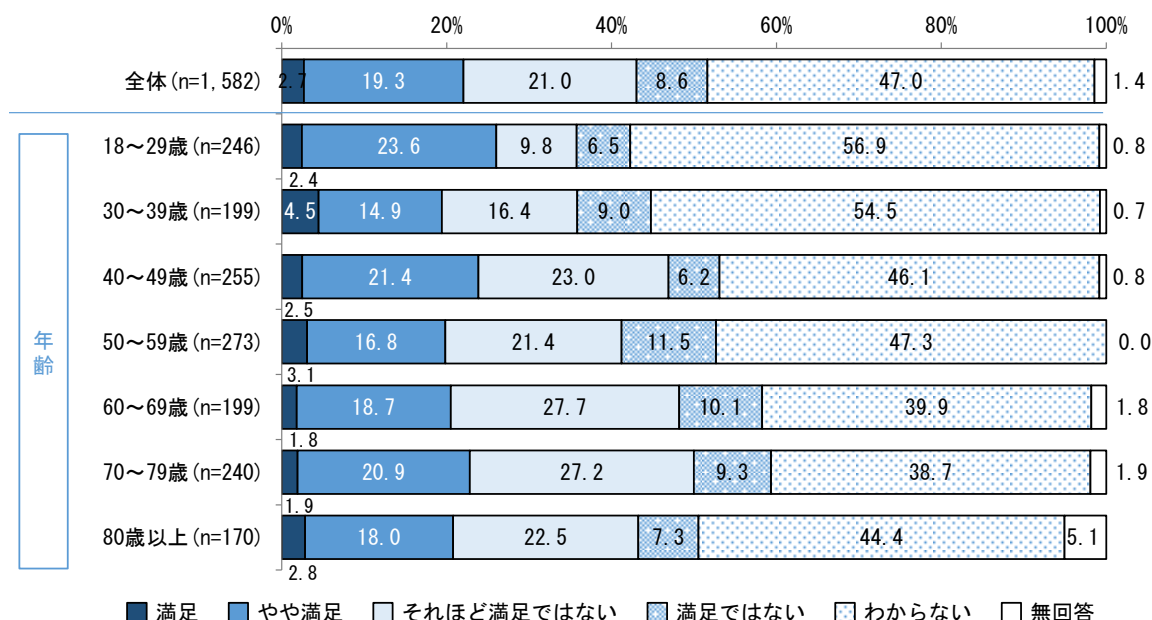


④ 生涯学習の推進

生涯学習の機会の提供、生涯学習に対する支援

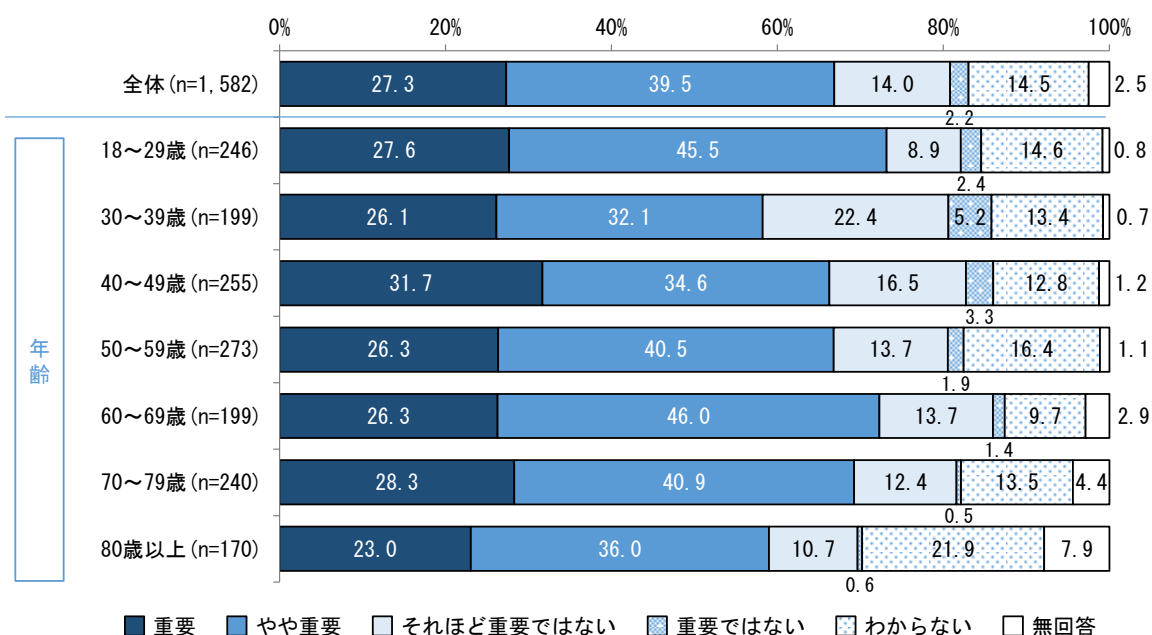
【A. 現状の満足度】

「生涯学習の推進」に対する現状の満足度は、「わからない」が47.0%で最も高く、次いで「それほど満足ではない」が21.0%、「やや満足」が19.3%となっています。



【B. 今後の重要度】

「生涯学習の推進」に対する今後の重要度は、「やや重要」が39.5%で最も高く、次いで「重要」が27.3%、「わからない」が14.5%となっています。

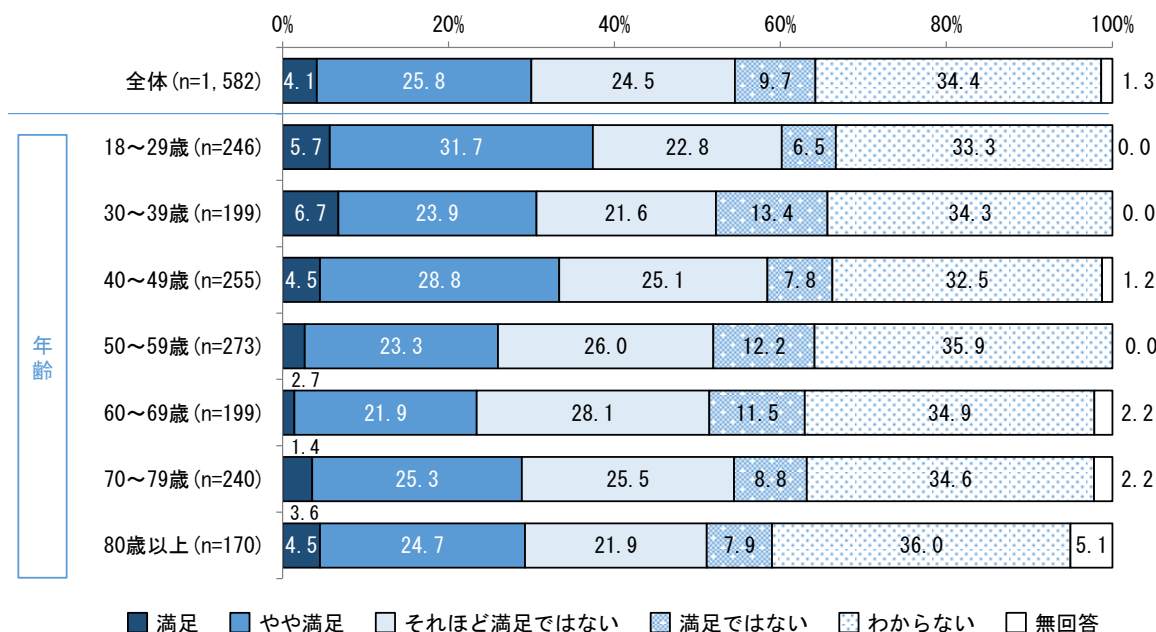


⑤ スポーツ・文化芸術の振興

文化芸術の振興

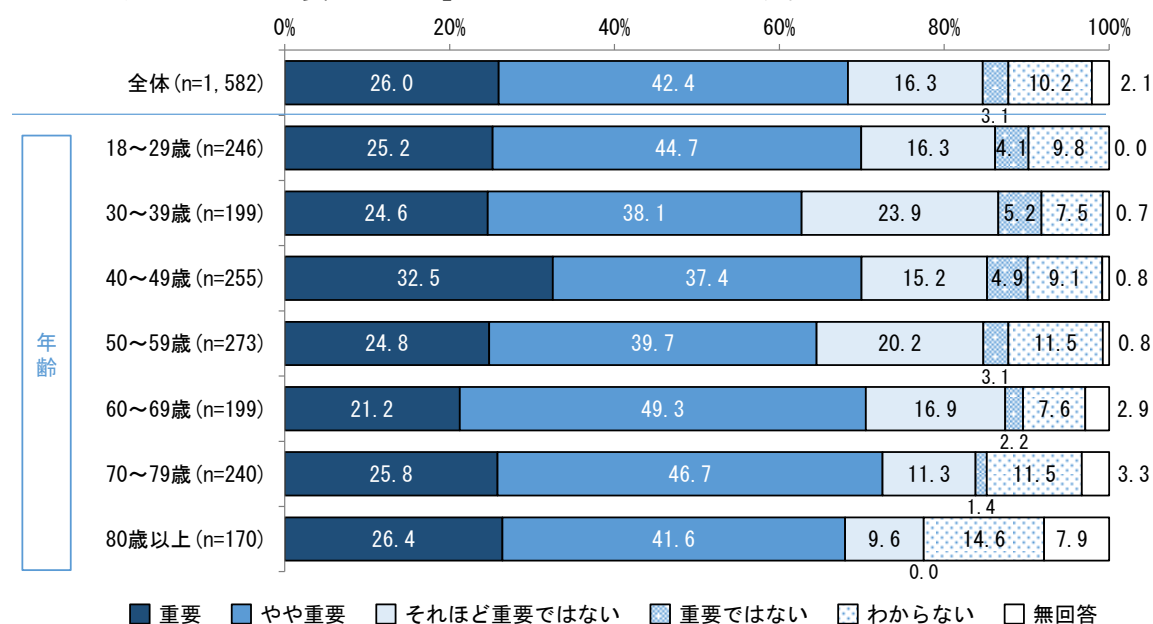
【A. 現状の満足度】

「スポーツ・文化芸術の振興」に対する現状の満足度は、「わからない」が34.4%で最も高く、次いで「やや満足」が25.8%、「それほど満足ではない」が24.5%となっています。



【B. 今後の重要度】

「スポーツ・文化芸術の振興」に対する現状の満足度は、「やや重要」が42.4%で最も高く、次いで「重要」が26.0%、「それほど重要ではない」が16.3%となっています。

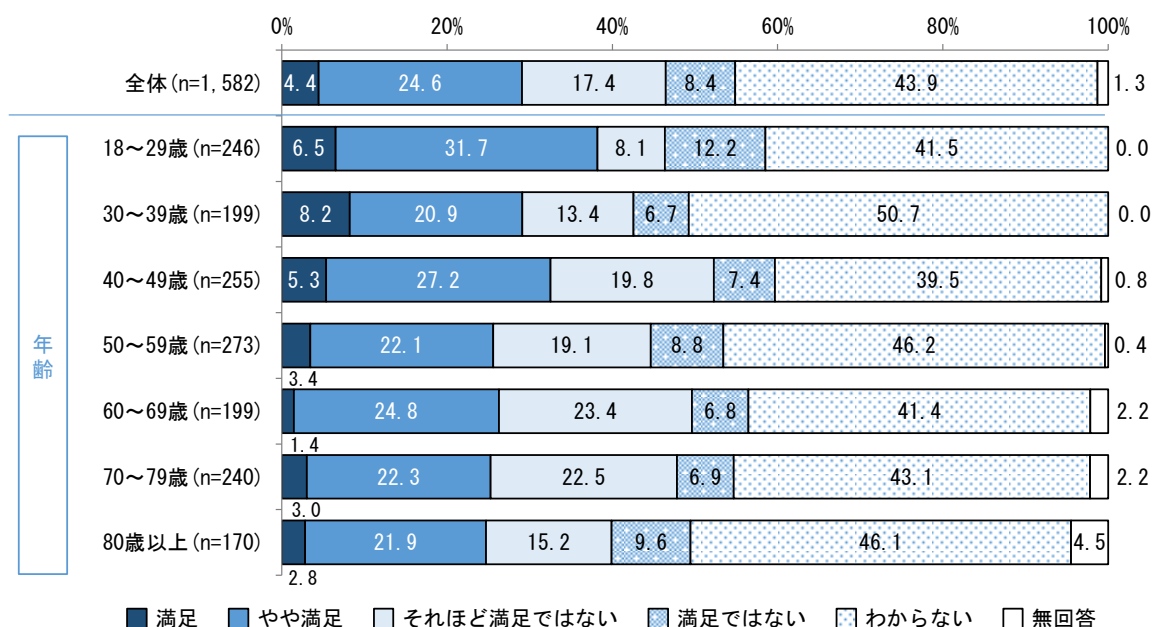


⑥ 人権の尊重と多文化共生社会の実現

人権教育・啓発の推進と相談支援体制の充実、男女共同参画の推進、多文化共生の推進

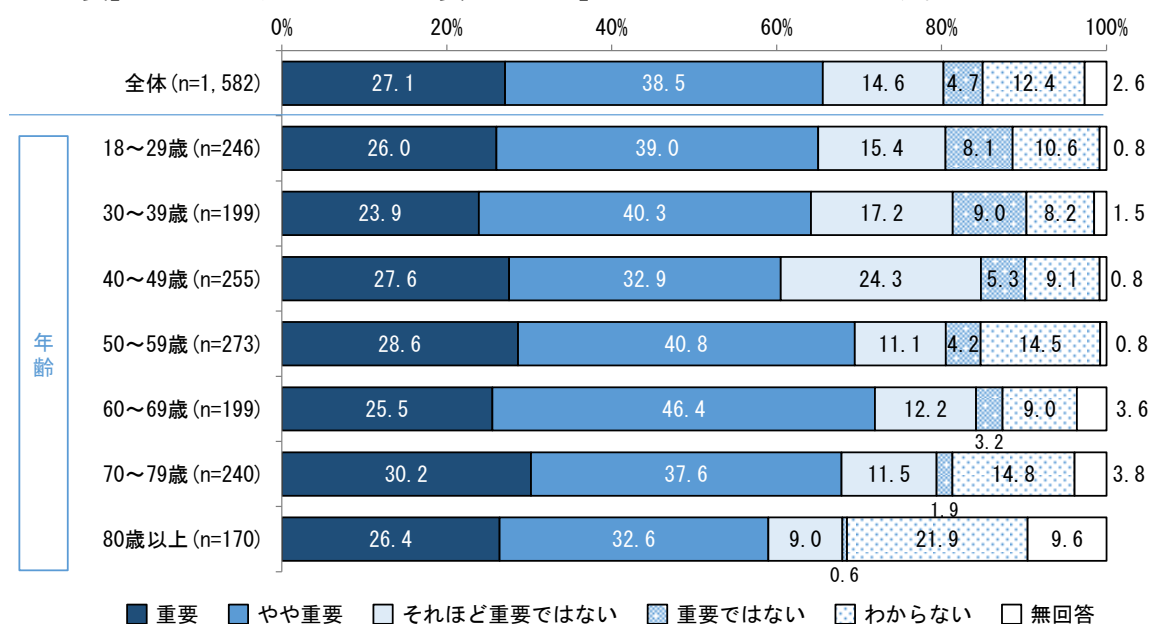
【A. 現状の満足度】

「人権の尊重と多文化共生社会の実現」に対する現状の満足度は、「わからない」が43.9%で最も高く、次いで「やや満足」が24.6%、「それほど満足ではない」が17.4%となっています。



【B. 今後の重要度】

「人権の尊重と多文化共生社会の実現」に対する今後の重要度は、「やや重要」が38.5%で最も高く、次いで「重要」が27.1%、「それほど重要ではない」が14.6%となっています。

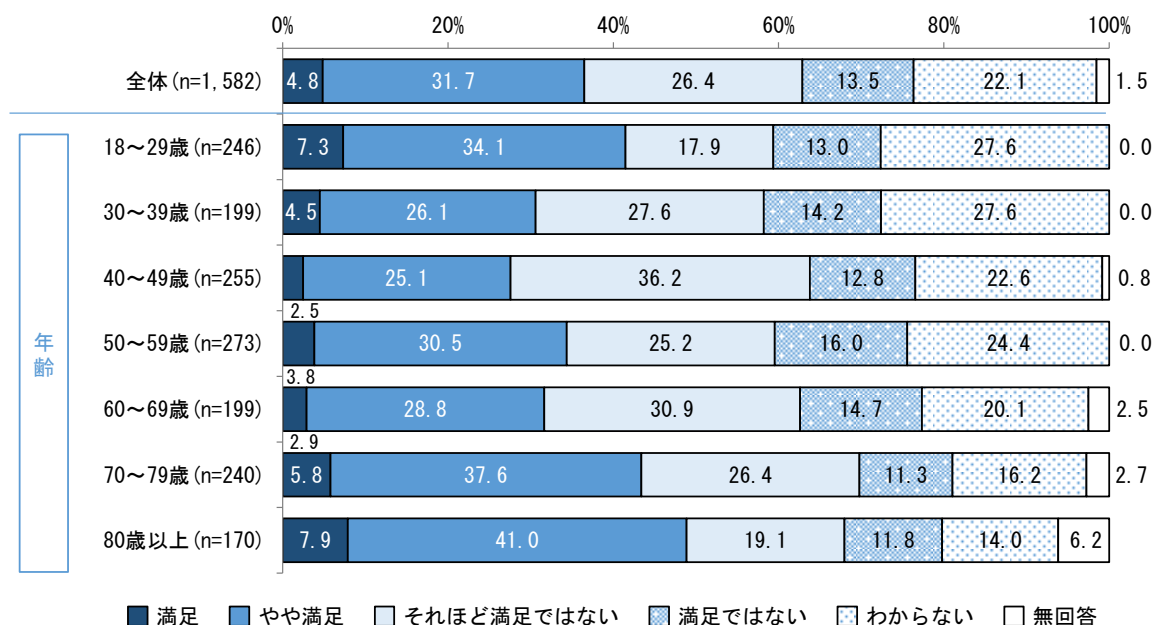


⑦ 健康づくりの推進と地域医療体制の整備

市民の健康づくりへの支援、地域医療体制の整備

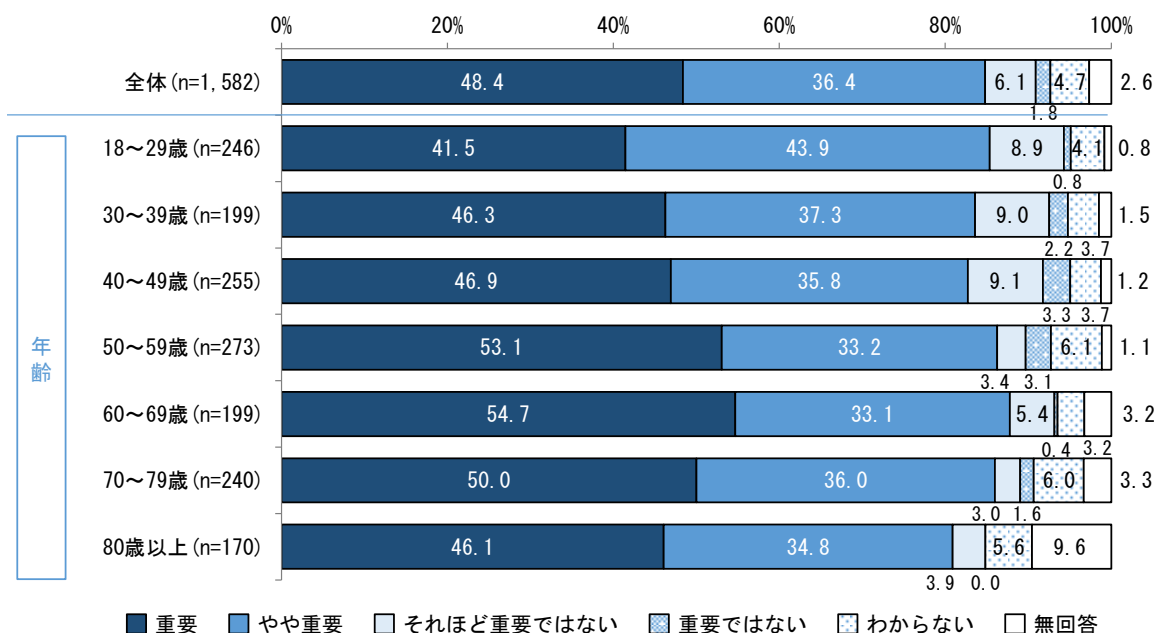
【A. 現状の満足度】

「健康づくりの推進と地域医療体制の整備」に対する現状の満足度は、「やや満足」が31.7%で最も高く、次いで「それほど満足ではない」が26.4%、「わからない」が22.1%となっています。



【B. 今後の重要度】

「健康づくりの推進と地域医療体制の整備」に対する今後の重要度は、「重要」が48.4%で最も高く、次いで「やや重要」が36.4%、「それほど重要ではない」が6.1%となっています。

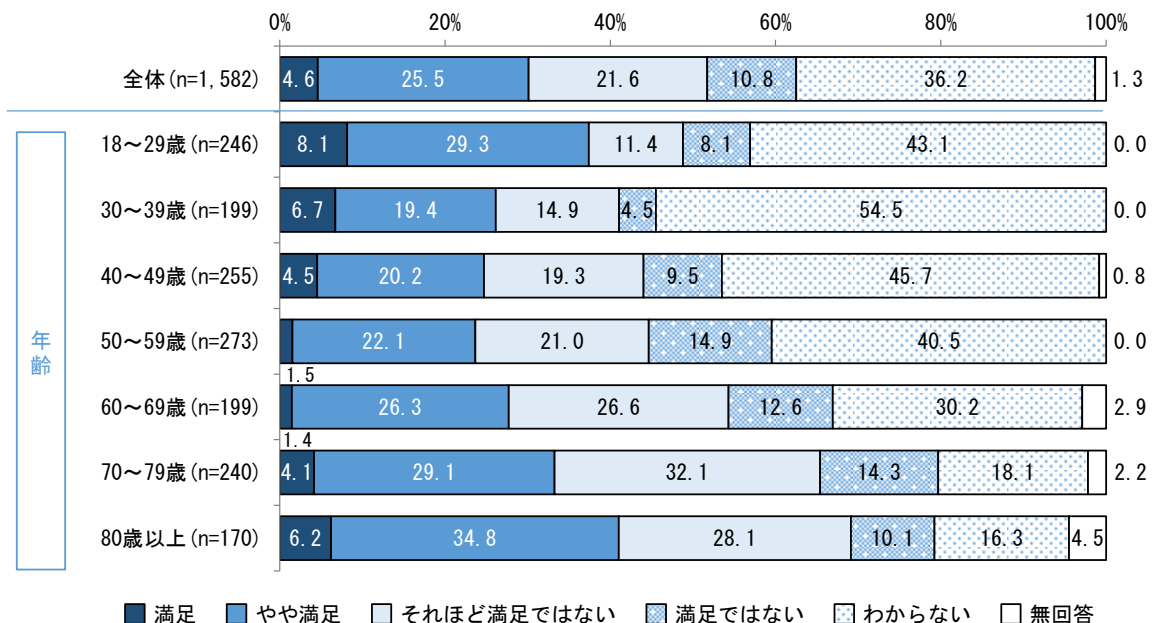


⑧ 高齢者がいきいきと暮らせるまちづくり

健康づくり活動と社会参加の促進、高齢者の暮らしを地域で支えるまちづくり、市民ニーズに沿った介護サービスの提供と適正化の推進

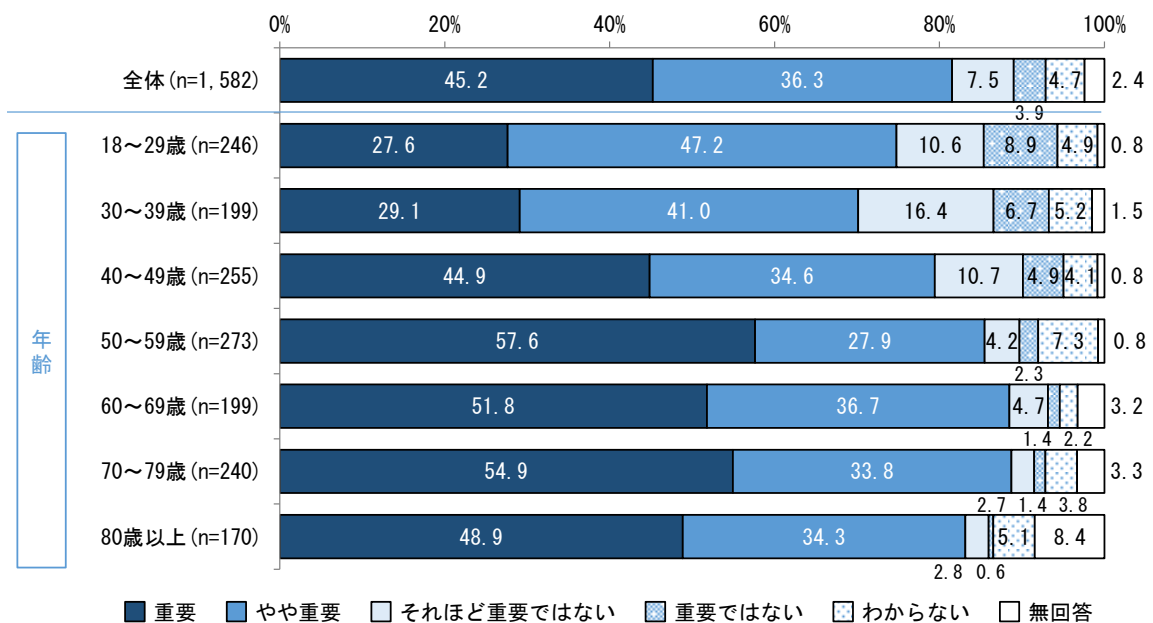
【A. 現状の満足度】

「高齢者がいきいきと暮らせるまちづくり」に対する現状の満足度は、「わからない」が36.2%で最も高く、次いで「やや満足」が25.5%、「それほど満足ではない」が21.6%となっています。



【B. 今後の重要度】

「高齢者がいきいきと暮らせるまちづくり」に対する今後の重要度は、「重要」が45.2%で最も高く、次いで「やや重要」が36.3%、「それほど重要ではない」が7.5%となっています。

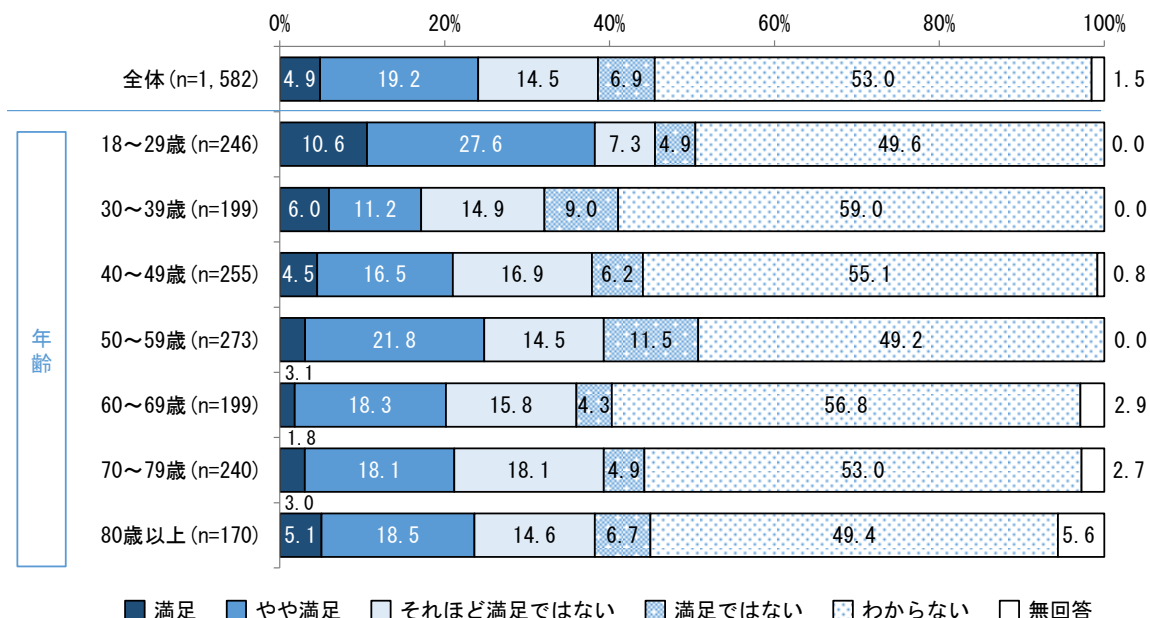


⑨ 障がい児・者福祉の充実

障がい者の個別支援の充実、障がい児の相談支援・療育の充実

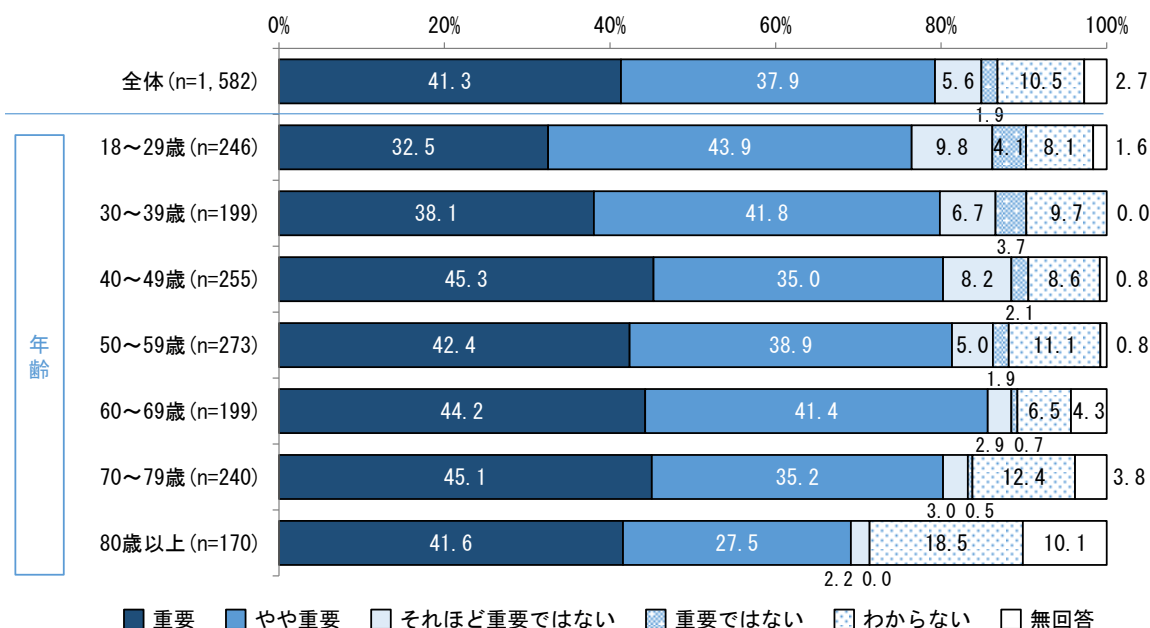
【A. 現状の満足度】

「障がい児・者福祉の充実」に対する現状の満足度は、「わからない」が53.0%で最も高く、次いで「やや満足」が19.2%、「それほど満足ではない」が14.5%となっています。



【B. 今後の重要度】

「障がい児・者福祉の充実」に対する今後の重要度は、「重要」が41.3%で最も高く、次いで「やや重要」が37.9%、「わからない」が10.5%となっています。

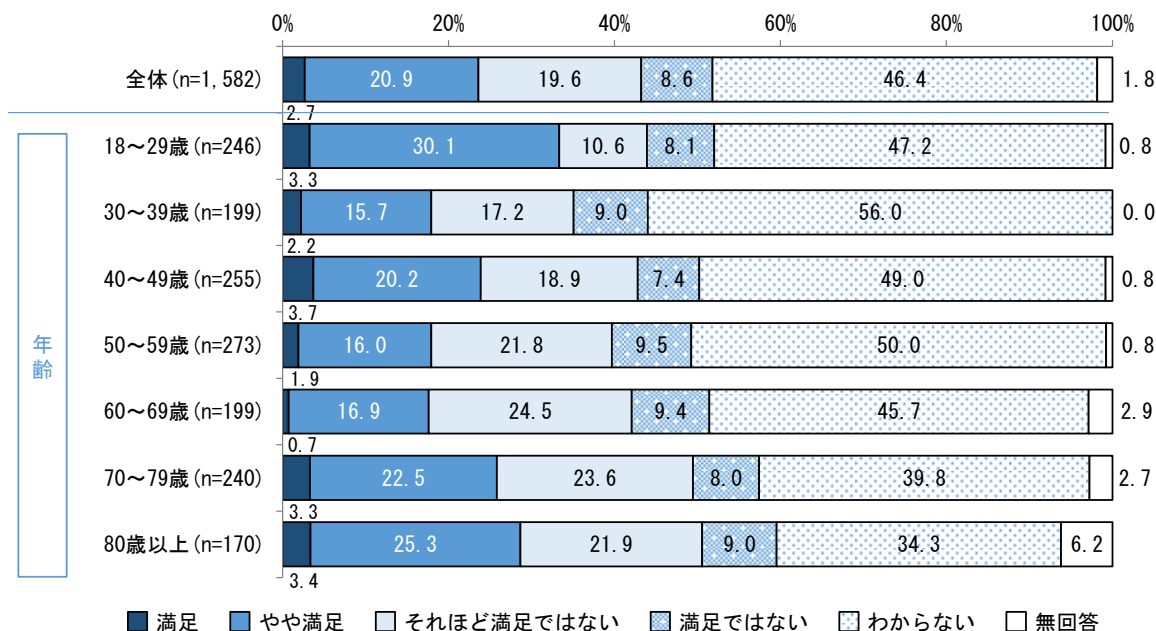


⑩ 地域福祉の推進

市民の主体的な地域福祉活動の推進、地域と連携した福祉活動の推進

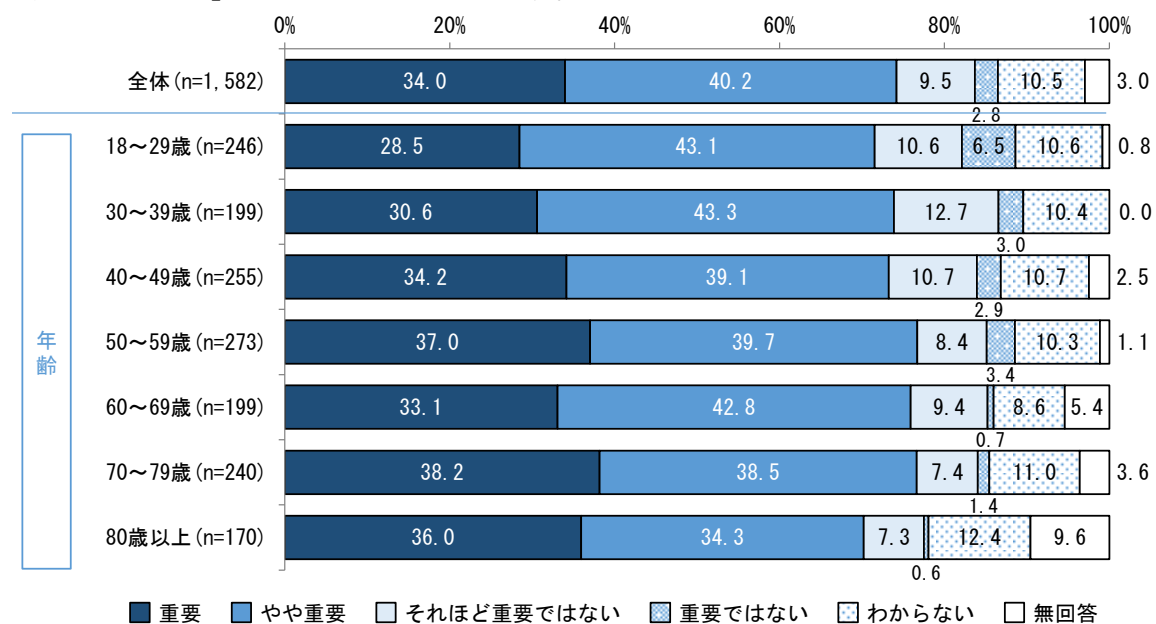
【A. 現状の満足度】

「地域福祉の推進」に対する現状の満足度は、「わからない」が46.4%で最も高く、次いで「やや満足」が20.9%、「それほど満足ではない」が19.6%となっています。



【B. 今後の重要度】

「地域福祉の推進」に対する今後の重要度は、「やや重要」が40.2%で最も高く、次いで「重要」が34.0%、「わからない」が10.5%となっています。

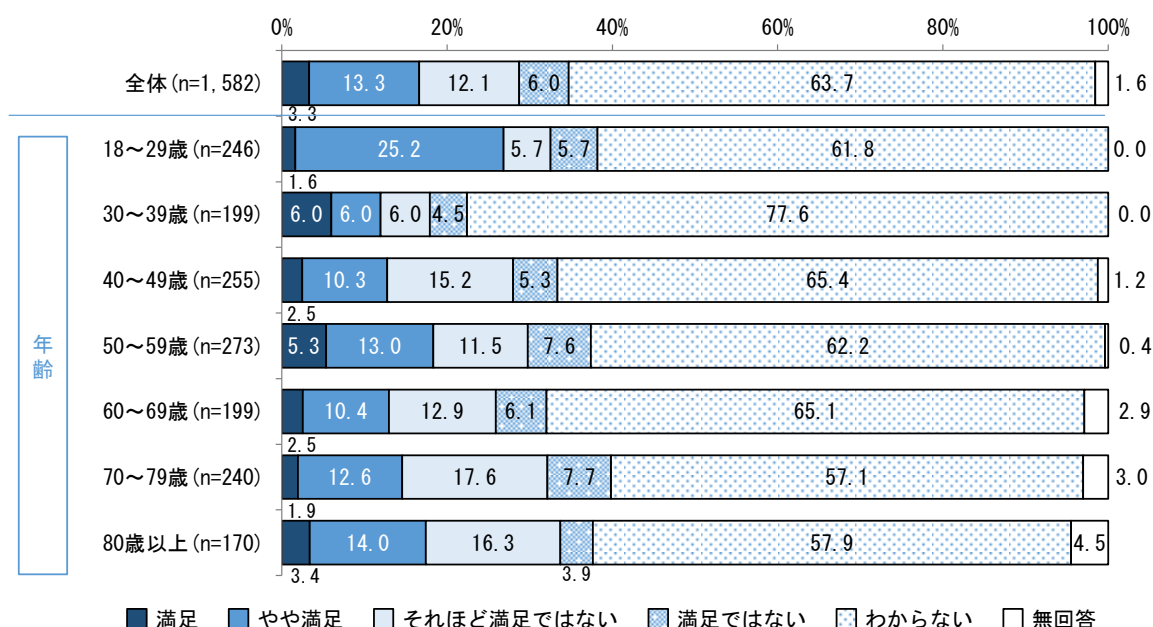


⑪ 生活困窮者等への支援の充実

包括的な相談支援体制の充実

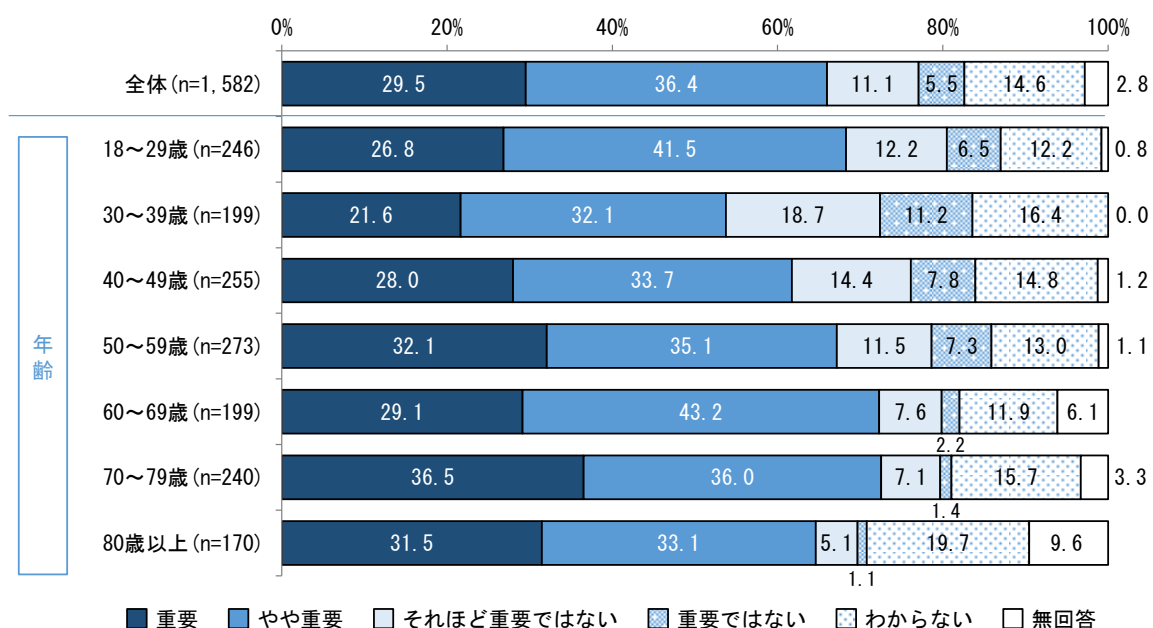
【A. 現状の満足度】

「生活困窮者等への支援の充実」に対する現状の満足度は、「わからない」が63.7%で最も高く、次いで「やや満足」が13.3%、「それほど満足ではない」が12.1%となっています。



【B. 今後の重要度】

「生活困窮者等への支援の充実」に対する今後の重要度は、「やや重要」が36.4%で最も高く、次いで「重要」が29.5%、「わからない」が14.6%となっています。

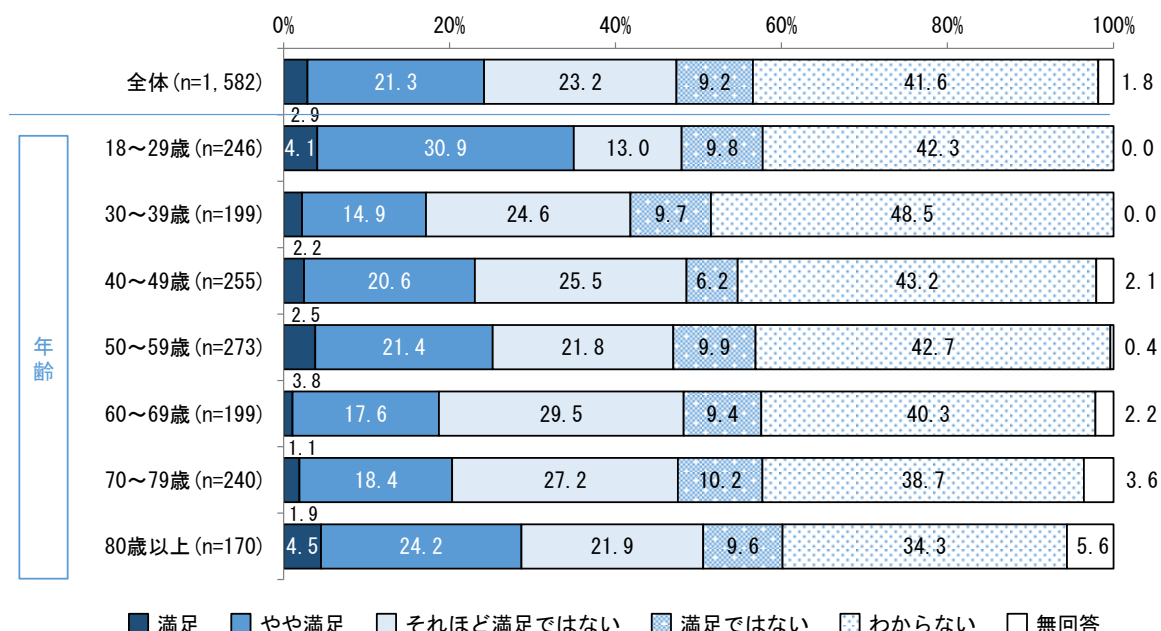


⑫ 消費者行政・防犯対策の充実

消費者被害の救済及び未然防止・拡大防止の充実、防犯対策の実施

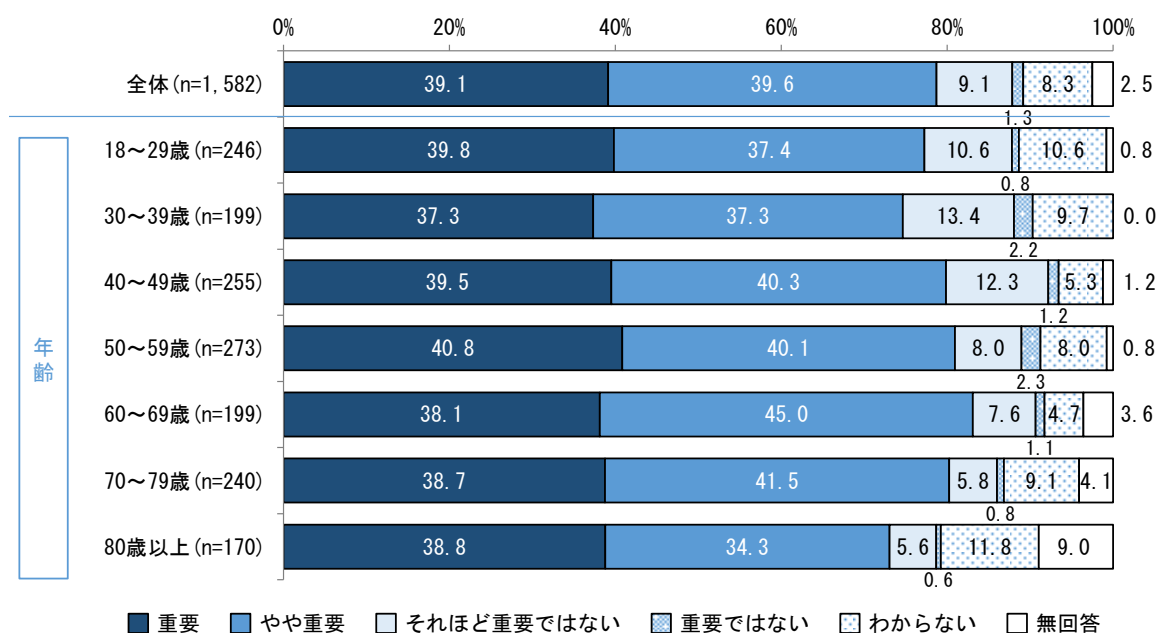
【A. 現状の満足度】

「消費者行政・防犯対策の充実」に対する現状の満足度は、「わからない」が41.6%で最も高く、次いで「それほど満足ではない」が23.2%、「やや満足」が21.3%となっています。



【B. 今後の重要度】

「消費者行政・防犯対策の充実」に対する今後の重要度は、「やや重要」が39.6%で最も高く、次いで「重要」が39.1%、「それほど重要ではない」が9.1%となっています。

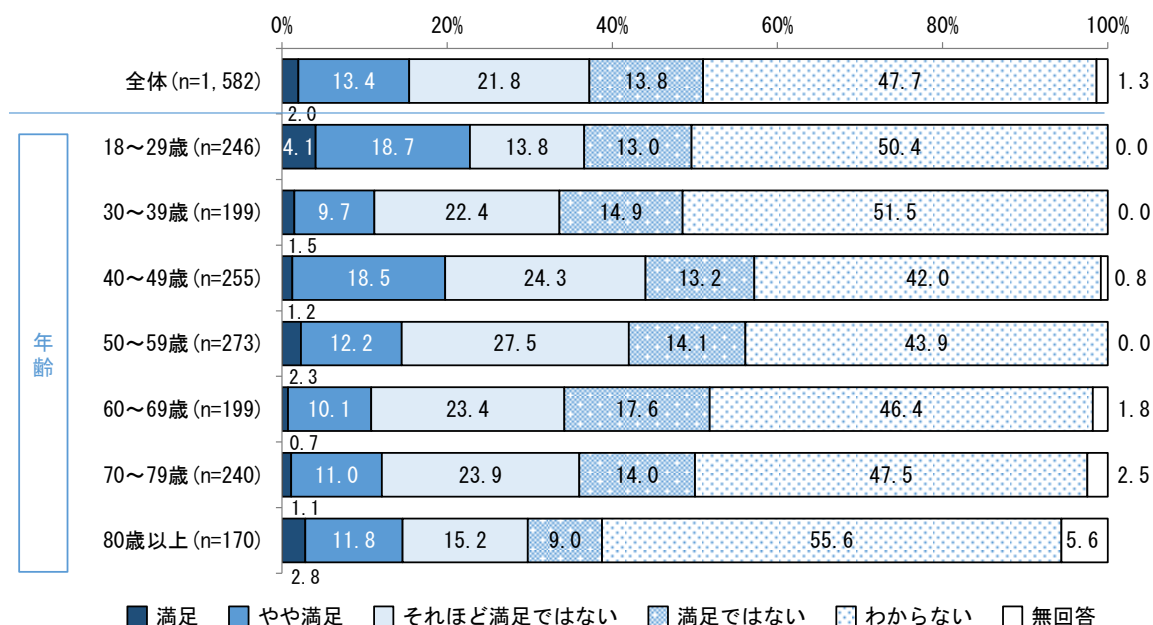


⑬ 商工業の振興

事業者の操業環境の整備支援、地域商業の基盤強化の支援、創業支援の強化と雇用の創出

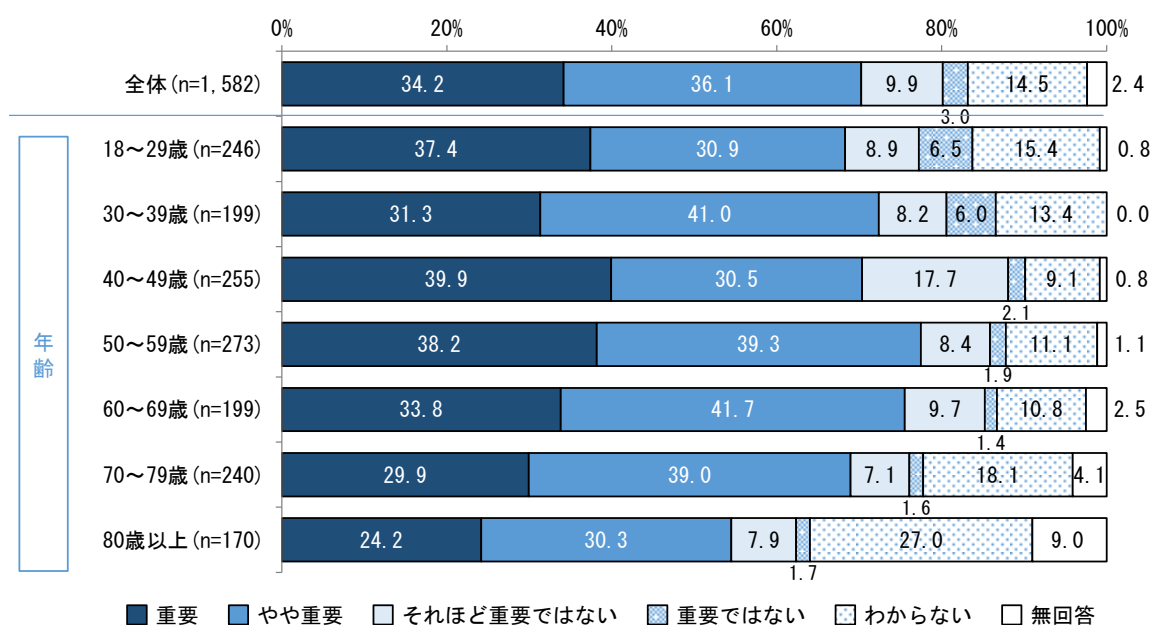
【A. 現状の満足度】

「商工業の振興」に対する現状の満足度は、「わからない」が47.7%で最も高く、次いで「それほど満足ではない」が21.8%、「満足ではない」が13.8%となっています。



【B. 今後の重要度】

「商工業の振興」に対する今後の重要度は、「やや重要」が36.1%で最も高く、次いで「重要」が34.2%、「わからない」が14.5%となっています。

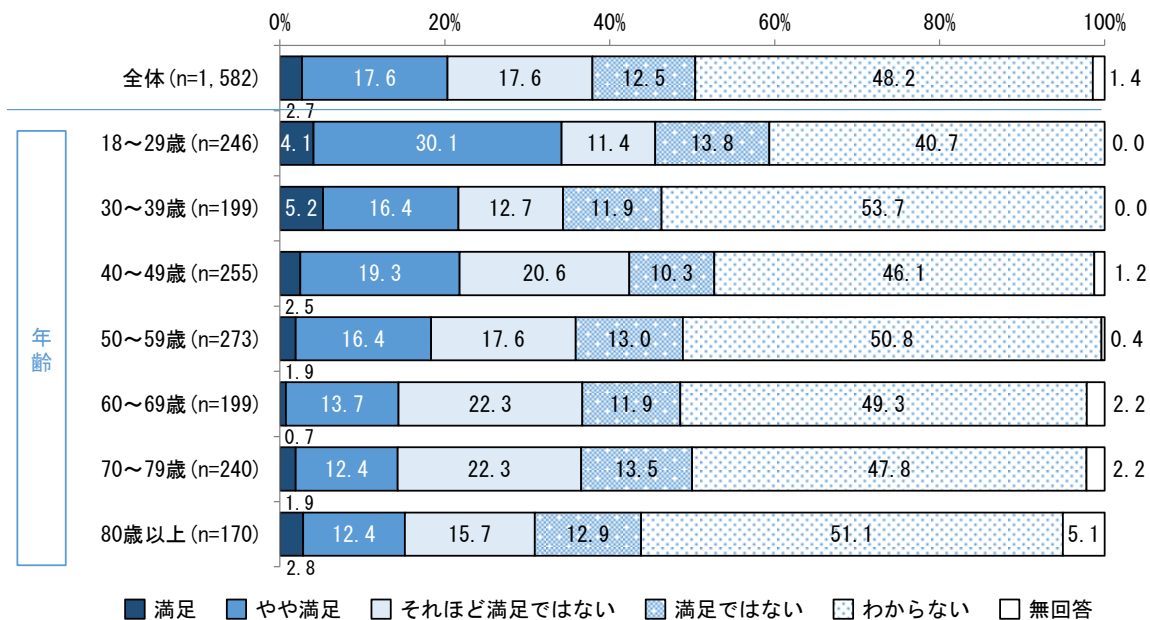


⑭ 農林水産業の振興

経営基盤の強化と担い手の確保、農産物等のブランド力向上、農地、森林、水環境の良好な保全

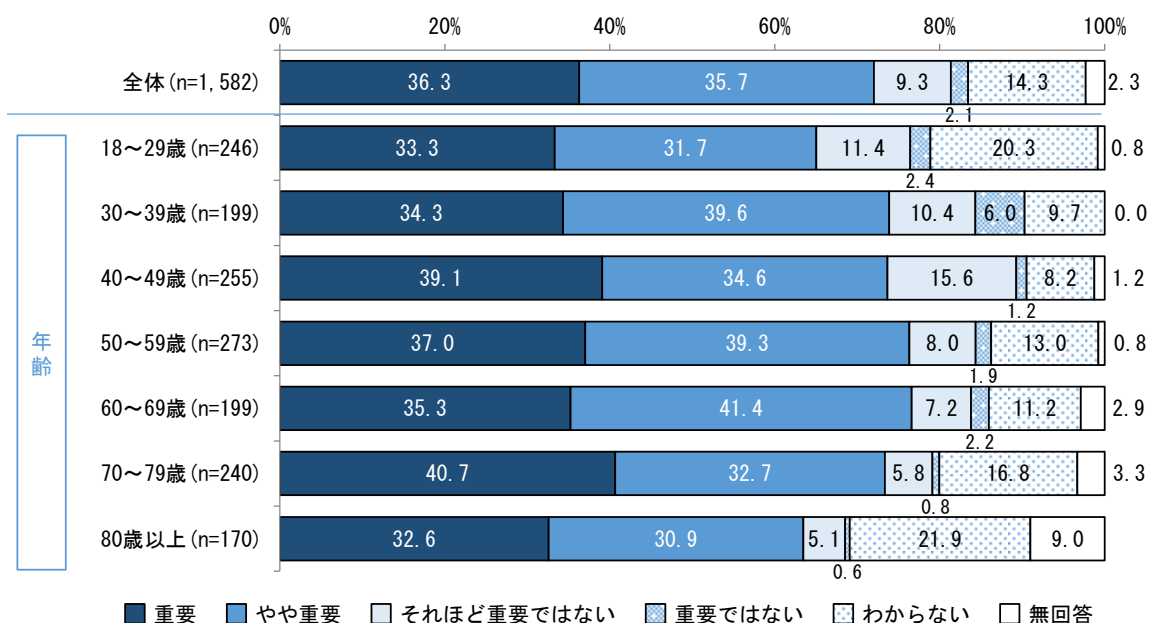
【A. 現状の満足度】

「農林水産業の振興」に対する現状の満足度は、「わからない」が48.2%で最も高く、次いで「やや満足」「それほど満足ではない」がそれぞれ17.6%となっています。



【B. 今後の重要度】

「農林水産業の振興」に対する今後の重要度は、「重要」が36.3%で最も高く、次いで「やや重要」が35.7%、「わからない」が14.3%となっています。

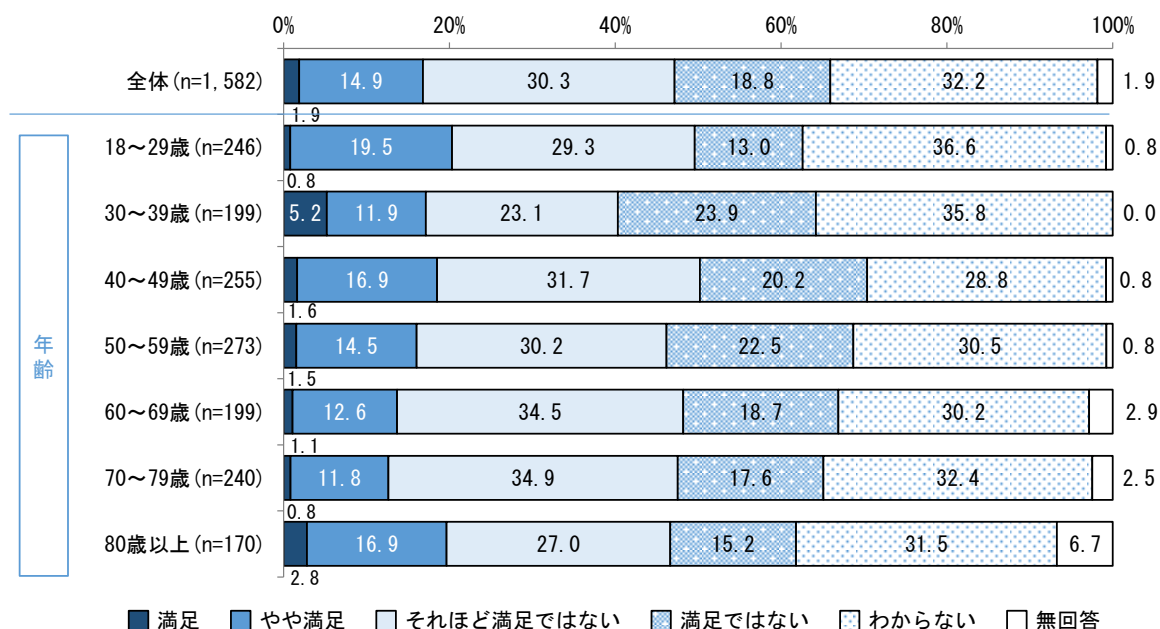


⑮ 地域資源を生かした観光の振興

観光情報の収集・発信の充実、新たな観光資源の発見と環境整備、地域資源の活用促進

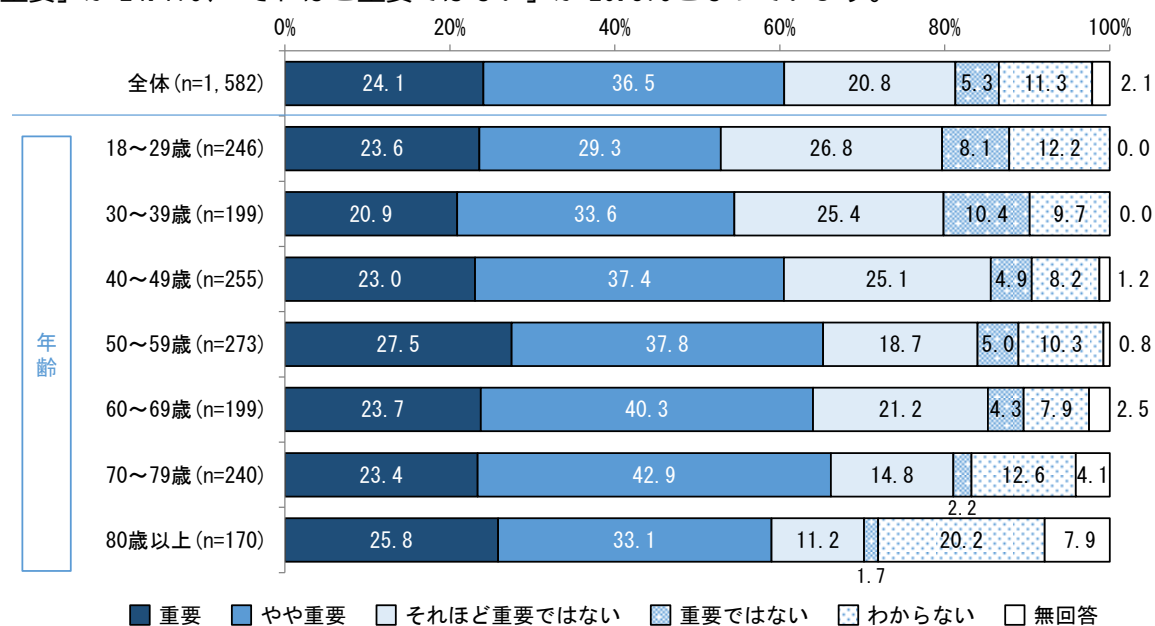
【A. 現状の満足度】

「地域資源を生かした観光の振興」に対する現状の満足度は、「わからない」が32.2%で最も高く、次いで「それほど満足ではない」が30.3%、「満足ではない」が18.8%となっています。



【B. 今後の重要度】

「地域資源を生かした観光の振興」に対する今後の重要度は、「やや重要」が36.5%で最も高く、次いで「重要」が24.1%、「それほど重要ではない」が20.8%となっています。

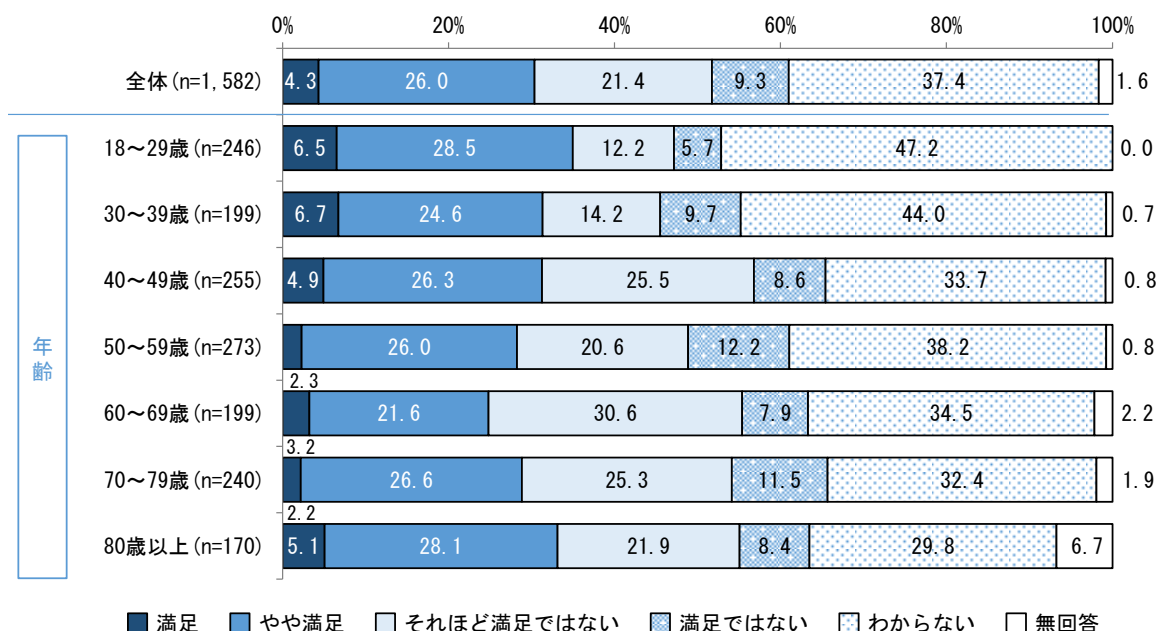


⑩ 歴史文化遺産の保全・活用

歴史文化遺産の保護・継承、歴史文化遺産の魅力の発信、他分野との連携による歴史的遺産の活用促進

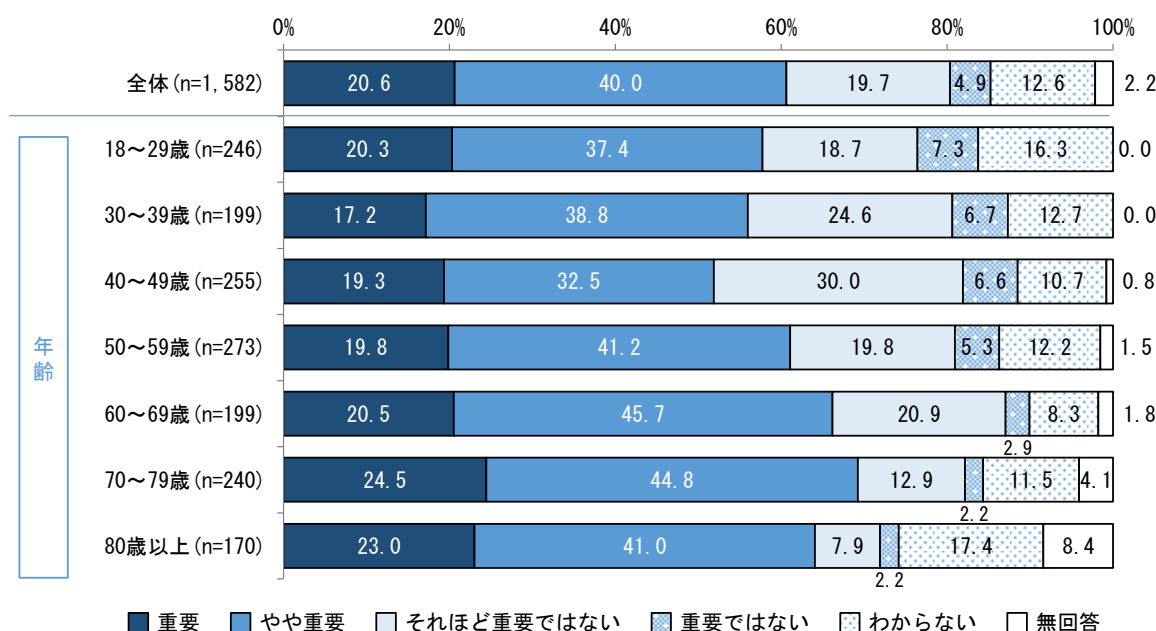
【A. 現状の満足度】

「歴史文化遺産の保全・活用」に対する現状の満足度は、「わからない」が37.4%で最も高く、次いで「やや満足」が26.0%、「それほど満足ではない」が21.4%となっています。



【B. 今後の重要度】

「歴史文化遺産の保全・活用」に対する今後の重要度は、「やや重要」が40.0%で最も高く、次いで「重要」が20.6%、「それほど重要ではない」が19.7%となっています。

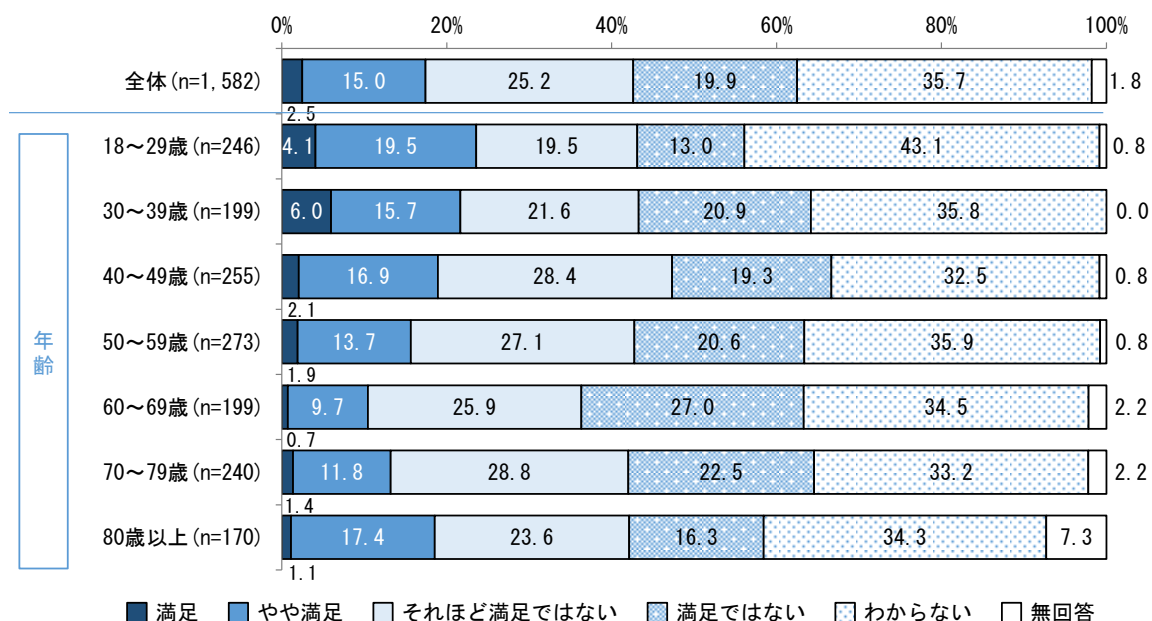


⑰ 均衡ある土地利用の推進

計画的な土地利用の推進、都市機能形成の推進、良好な住宅・住環境の整備、未利用地の利活用促進

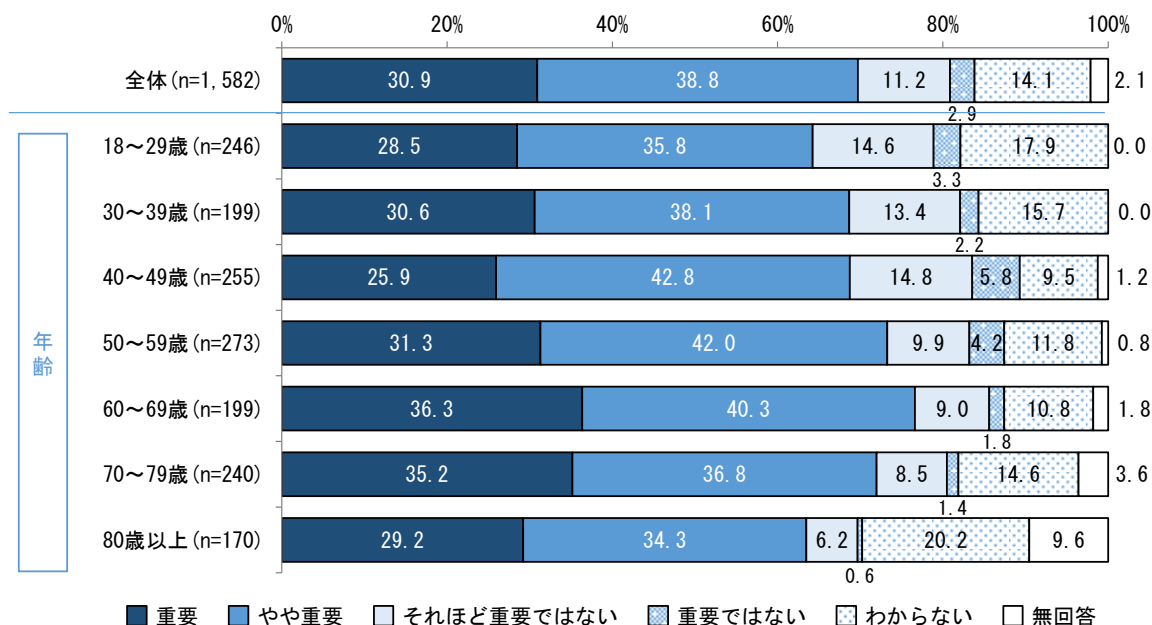
【A. 現状の満足度】

「均衡ある土地利用の推進」に対する現状の満足度は、「わからない」が35.7%で最も高く、次いで「それほど満足ではない」が25.2%、「満足ではない」が19.9%となっています。



【B. 今後の重要度】

「均衡ある土地利用の推進」に対する今後の重要度は、「やや重要」が38.8%で最も高く、次いで「重要」が30.9%、「わからない」が14.1%となっています。

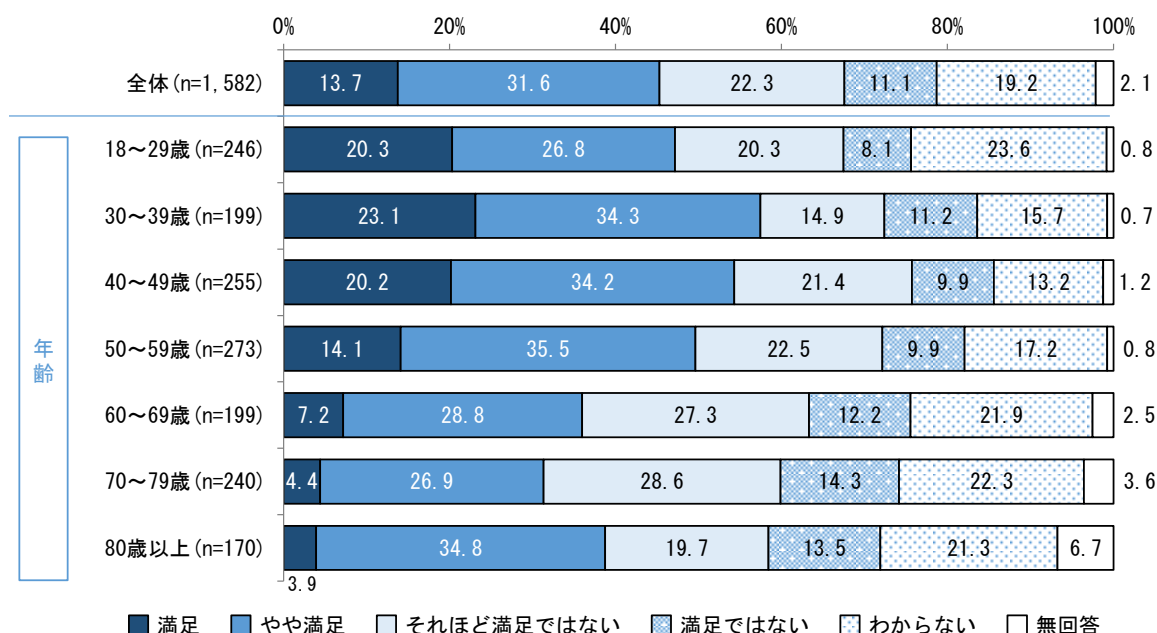


⑱ 自然環境・美しい景観の保全

自然環境の保全並びに低炭素社会の形成、景観の保全と創出、都市公園の整備・維持管理の充実

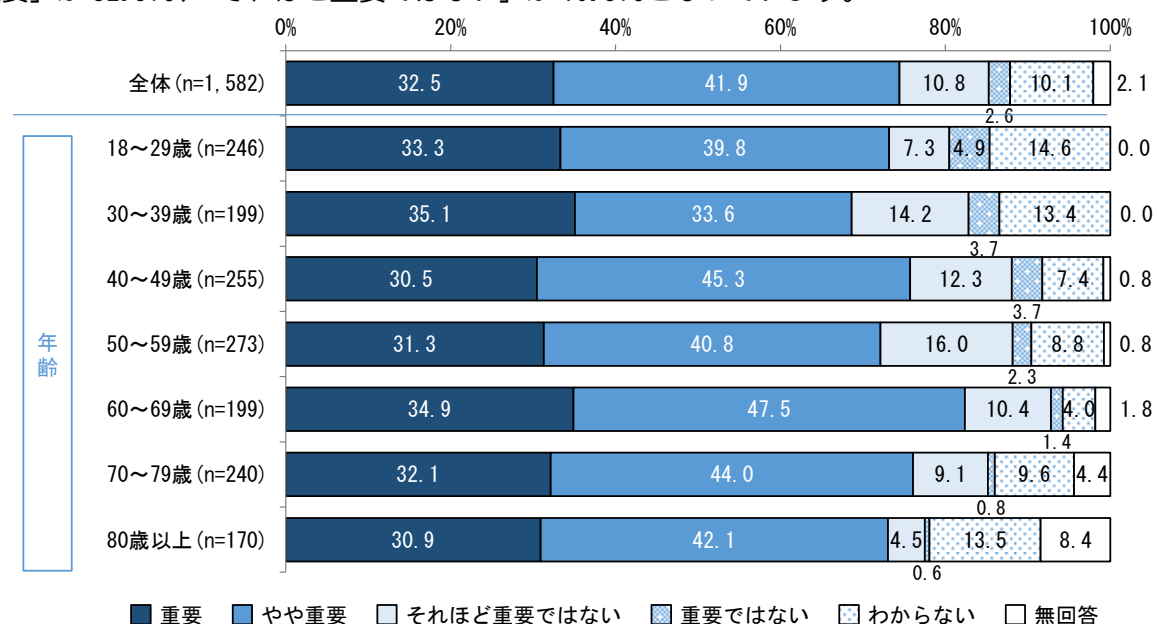
【A. 現状の満足度】

「自然環境・美しい景観の保全」に対する現状の満足度は、「やや満足」が31.6%で最も高く、次いで「それほど満足ではない」が22.3%、「わからない」が19.2%となっています。



【B. 今後の重要度】

「自然環境・美しい景観の保全」に対する今後の重要度は、「やや重要」が41.9%で最も高く、次いで「重要」が32.5%、「それほど重要ではない」が10.8%となっています。

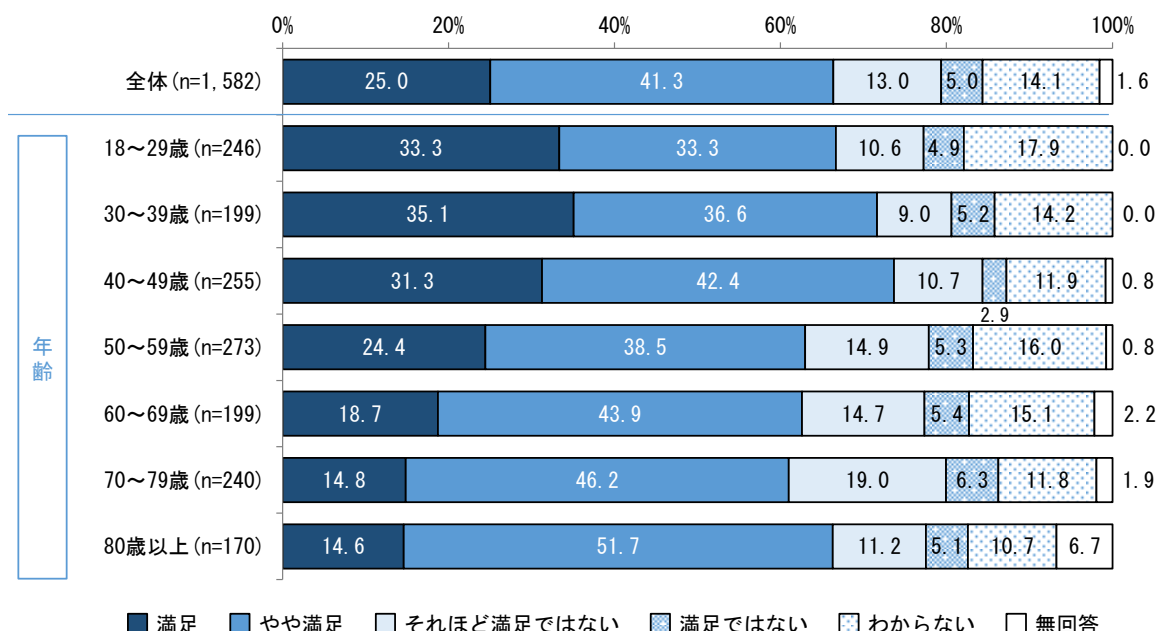


⑨ 生活環境の保全と上下水道サービスの安定供給

生活環境の保全、循環型社会の形成、安全で良質な水の安定的供給、持続可能な下水道サービスの提供

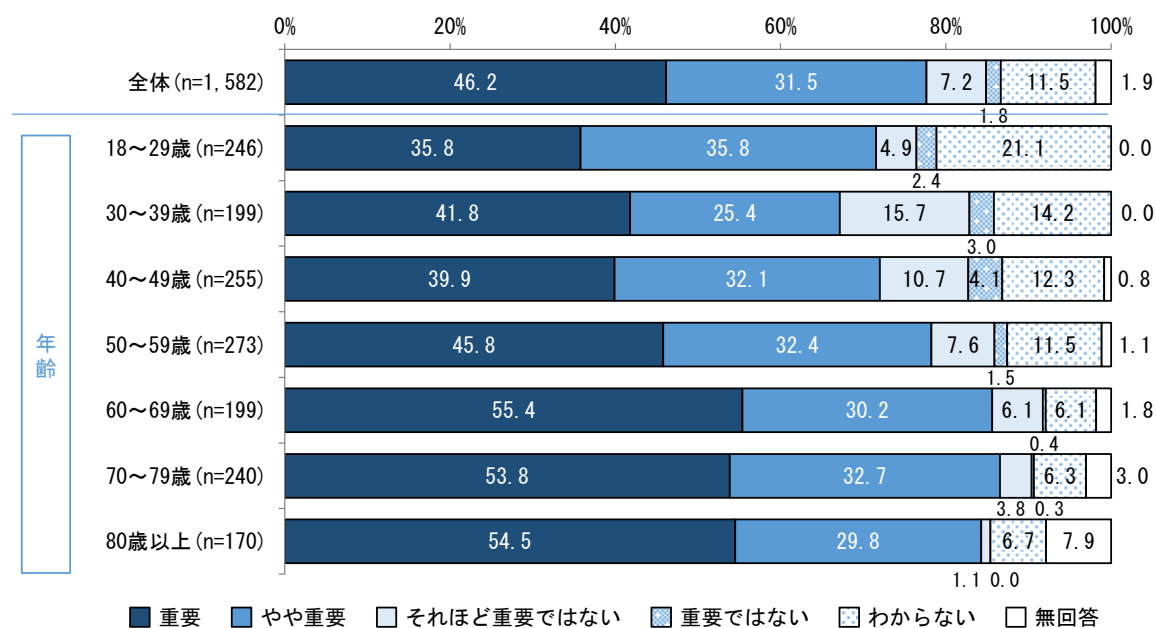
【A. 現状の満足度】

「生活環境の保全と上下水道サービスの安定供給」に対する現状の満足度は、「やや満足」が41.3%で最も高く、次いで「満足」が25.0%、「わからない」が14.1%となっています。



【B. 今後の重要度】

「生活環境の保全と上下水道サービスの安定供給」に対する今後の重要度は、「重要」が46.2%で最も高く、次いで「やや重要」が31.5%、「わからない」が11.5%となっています。

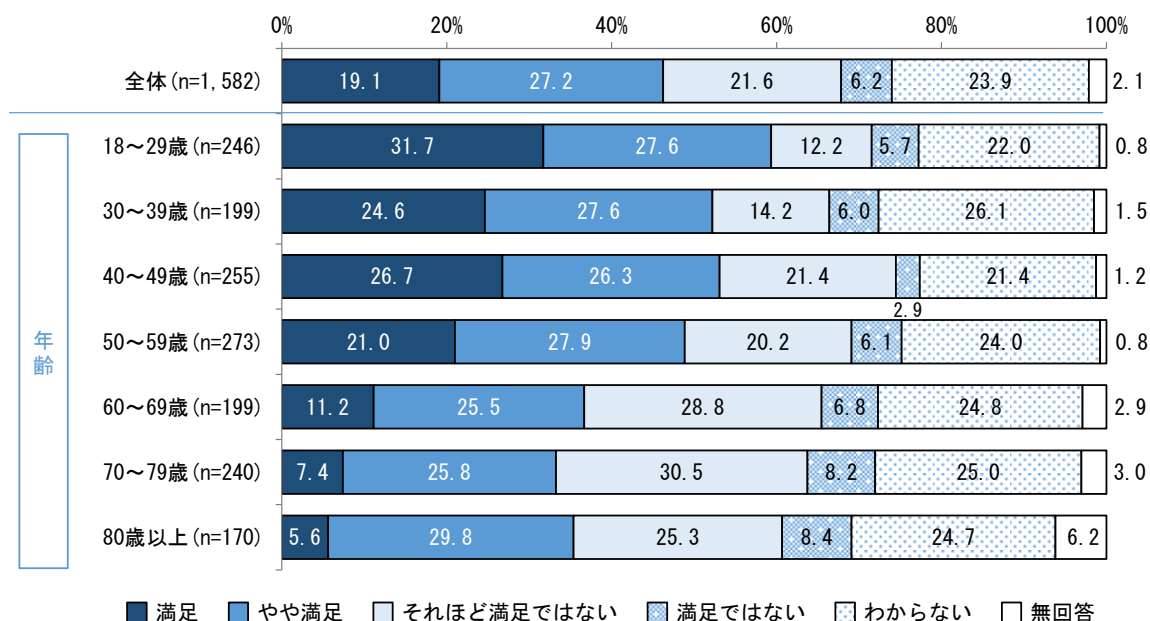


⑳ 防災・減災対策の強化

防災・減災対策の整備、総合的な防災体制・災害時応急体制の確立

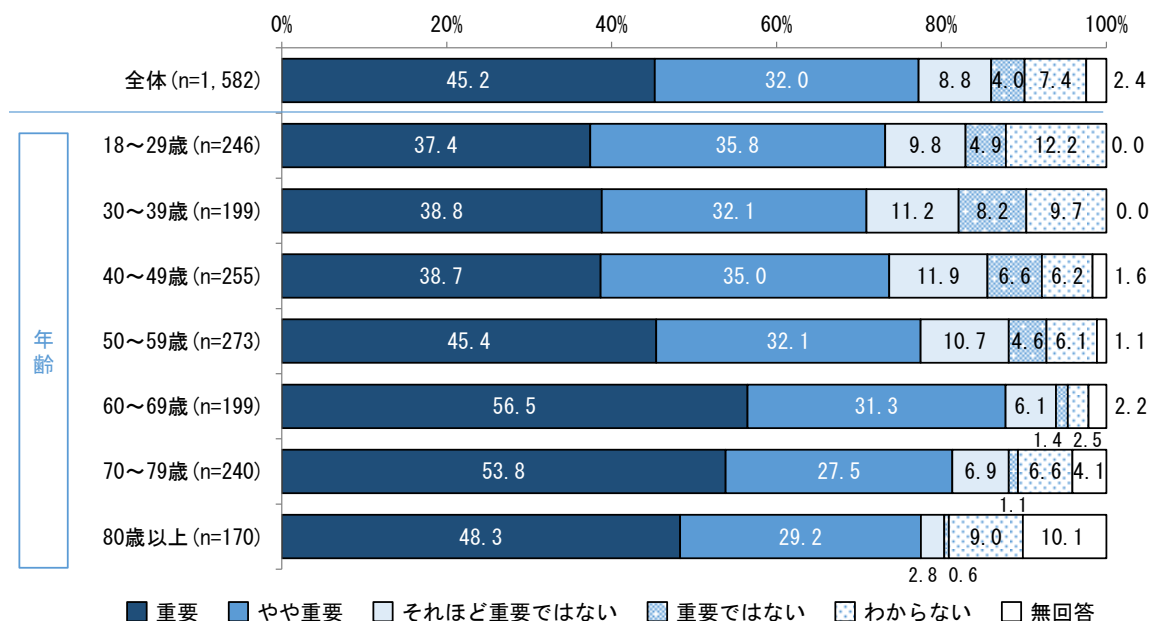
【A. 現状の満足度】

「防災・減災対策の強化」に対する現状の満足度は、「やや満足」が27.2%で最も高く、次いで「わからない」が23.9%、「それほど満足ではない」が21.6%となっています。



【B. 今後の重要度】

「防災・減災対策の強化」に対する今後の重要度は、「重要」が45.2%で最も高く、次いで「やや重要」が32.0%、「それほど重要ではない」が8.8%となっています。

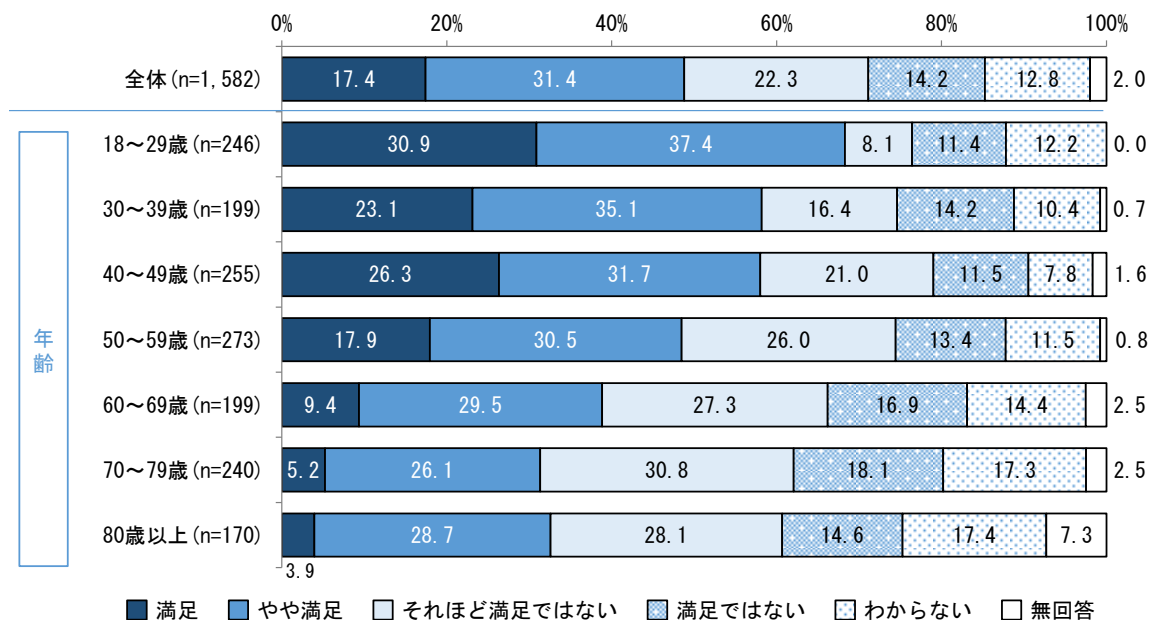


② 道路ネットワークの整備と交通安全の推進

円滑な移動を可能とする道路ネットワークの整備、誰もが使いやすく安全な道路環境の整備、交通安全の意識啓発の推進

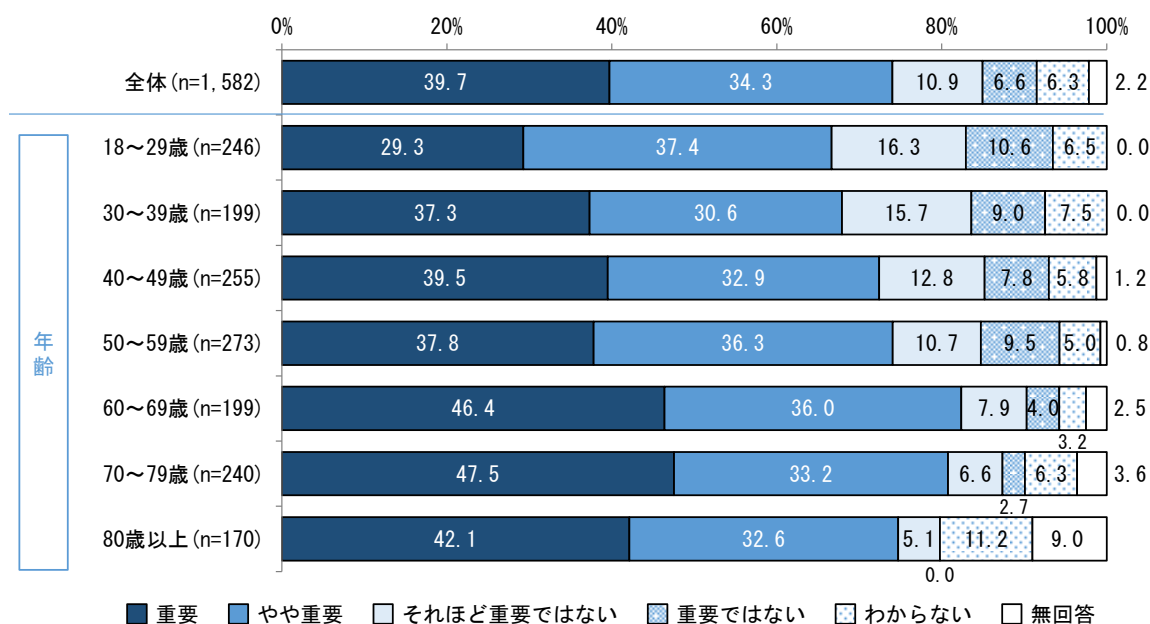
【A. 現状の満足度】

「道路ネットワークの整備と交通安全の推進」に対する現状の満足度は、「やや満足」が31.4%で最も高く、次いで「それほど満足ではない」が22.3%、「満足」が17.4%となっています。



【B. 今後の重要度】

「道路ネットワークの整備と交通安全の推進」に対する今後の重要度は、「重要」が39.7%で最も高く、次いで「やや重要」が34.3%、「それほど重要ではない」が10.9%となっています。

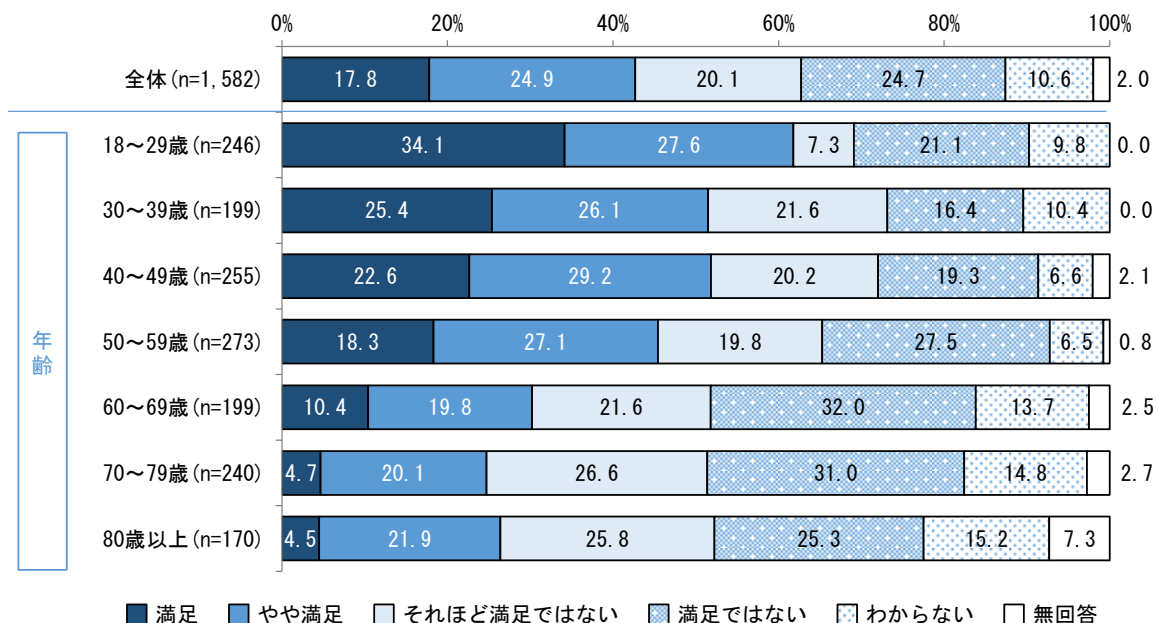


② 公共交通の利便性の向上

公共交通の利便性の向上

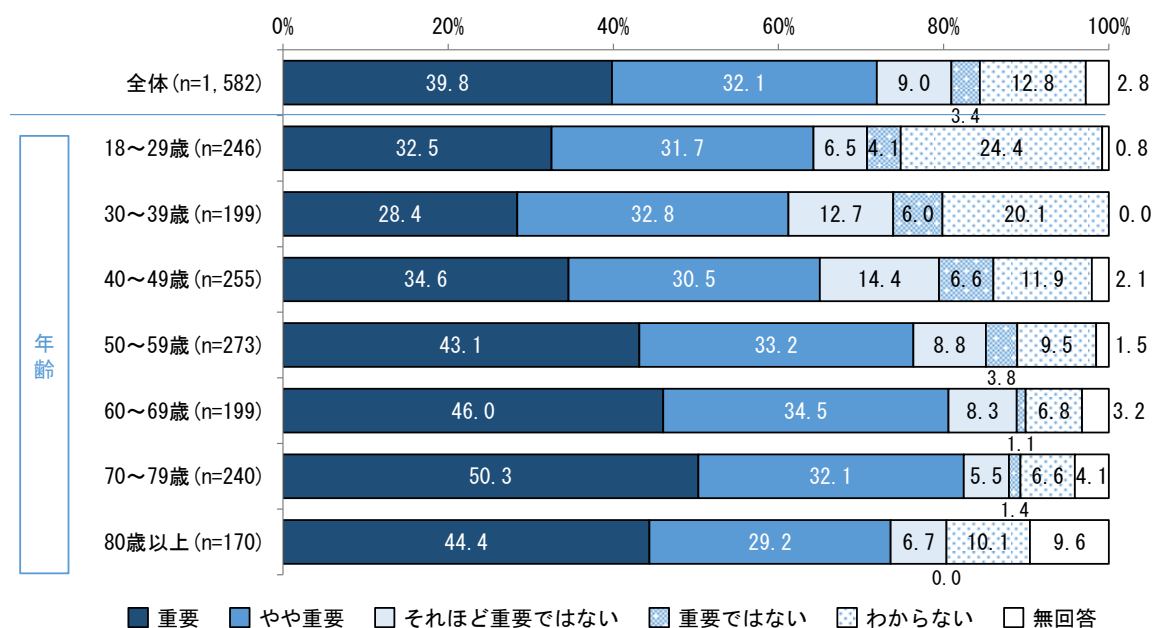
【A. 現状の満足度】

「公共交通の利便性の向上」に対する現状の満足度は、「やや満足」が24.9%で最も高く、次いで「満足ではない」が24.7%、「それほど満足ではない」が20.1%となっています。



【B. 今後の重要度】

「公共交通の利便性の向上」に対する今後の重要度は、「重要」が39.8%で最も高く、次いで「やや重要」が32.1%、「わからない」が12.8%となっています。

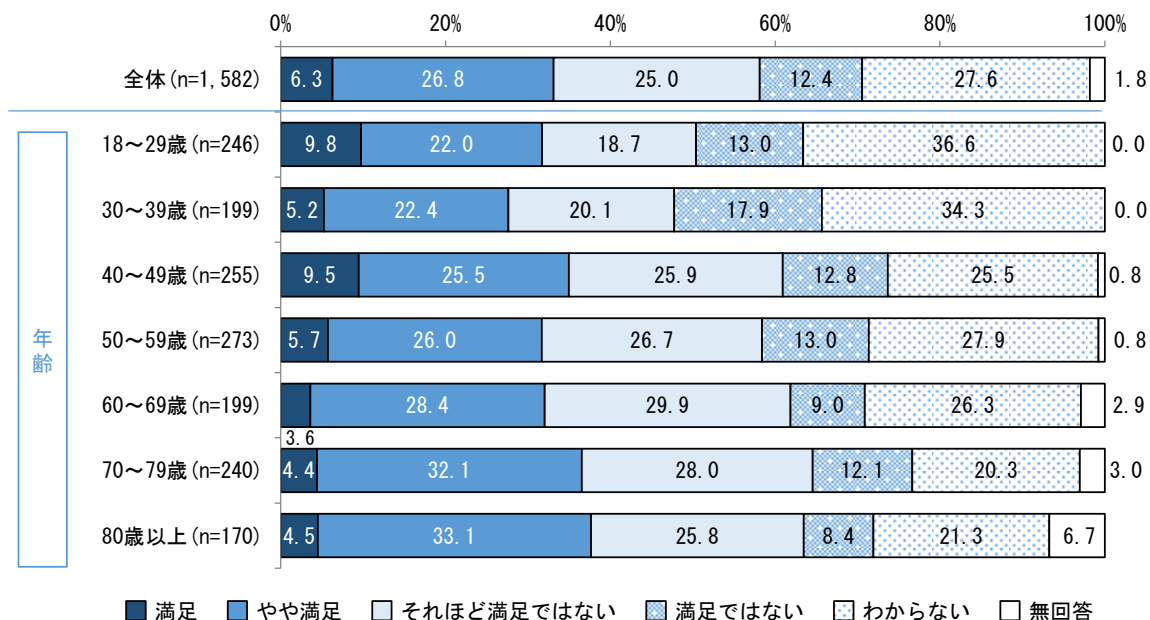


㊸ 市民活動・自治会活動の推進

市民活動の継続的な支援、持続可能な自治会活動への支援、多機関協働のための仕組みづくり

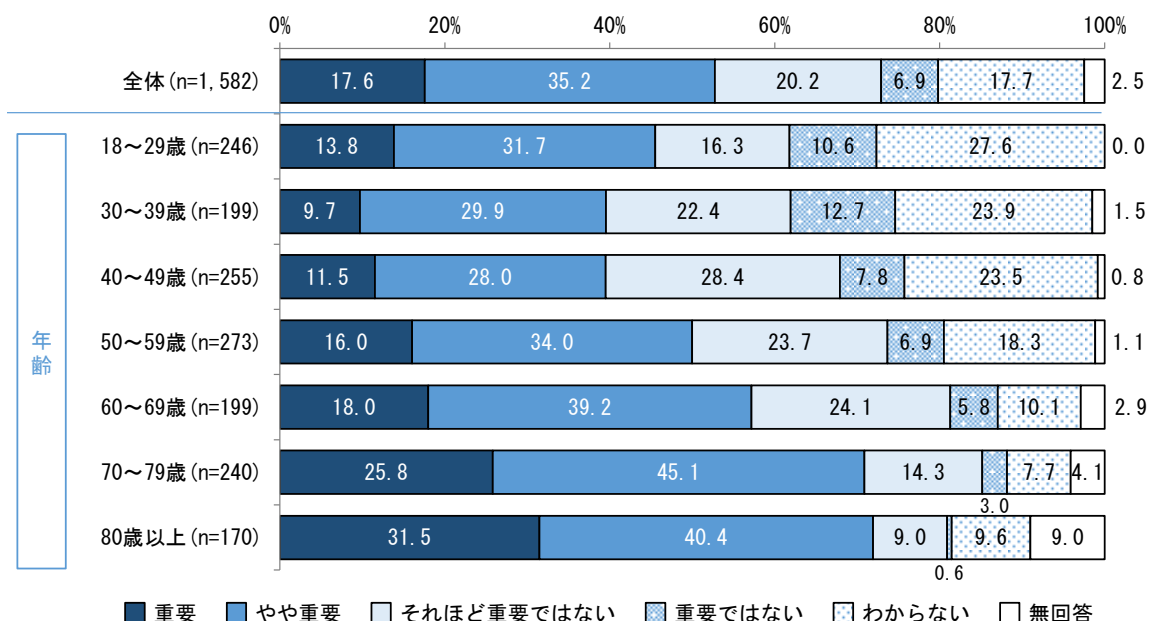
【A. 現状の満足度】

「市民活動・自治会活動の推進」に対する現状の満足度は、「わからない」が27.6%で最も高く、次いで「やや満足」が26.8%、「それほど満足ではない」が25.0%となっています。



【B. 今後の重要度】

「市民活動・自治会活動の推進」に対する今後の重要度は、「やや重要」が35.2%で最も高く、次いで「それほど重要ではない」が20.2%、「わからない」が17.7%となっています。

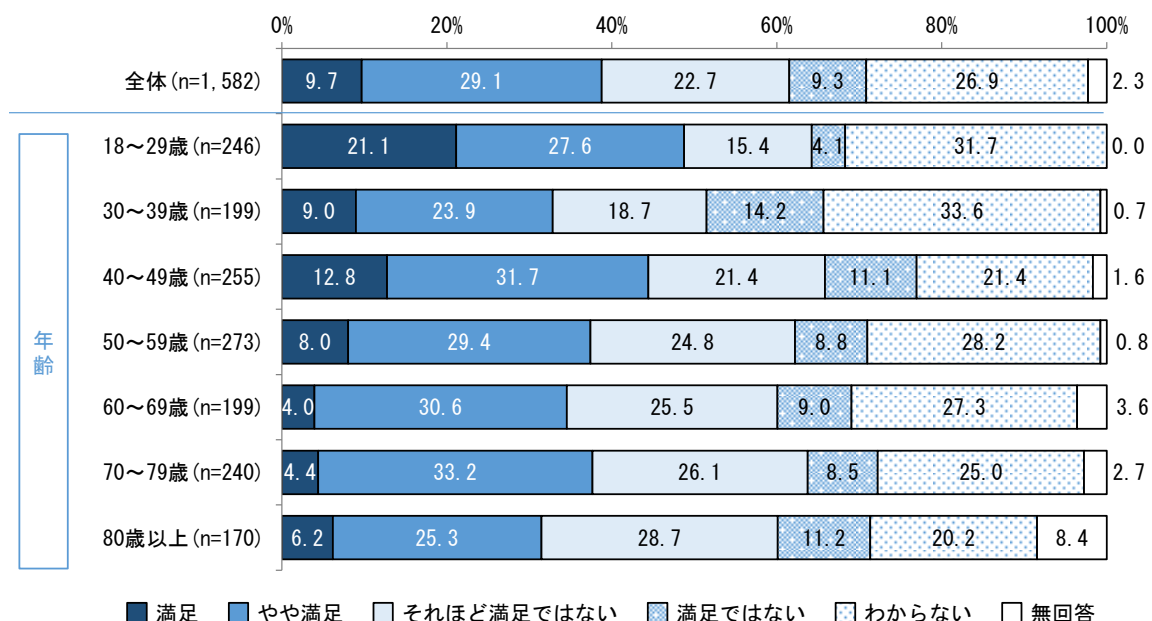


②④ 市民との情報共有の推進

多様な手段を用いた広報・広聴活動の充実

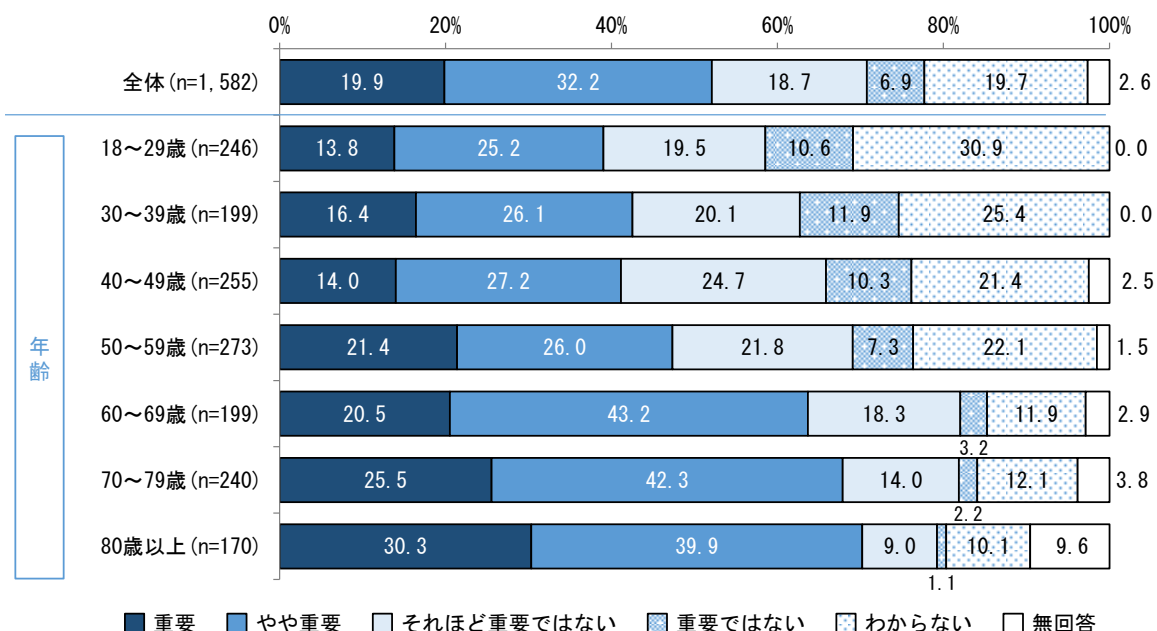
【A. 現状の満足度】

「市民との情報共有の推進」に対する現状の満足度は、「やや満足」が29.1%で最も高く、次いで「わからない」が26.9%、「それほど満足ではない」が22.7%となっています。



【B. 今後の重要度】

「市民との情報共有の推進」に対する今後の重要度は、「やや重要」が32.2%で最も高く、次いで「重要」が19.9%、「わからない」が19.7%となっています。

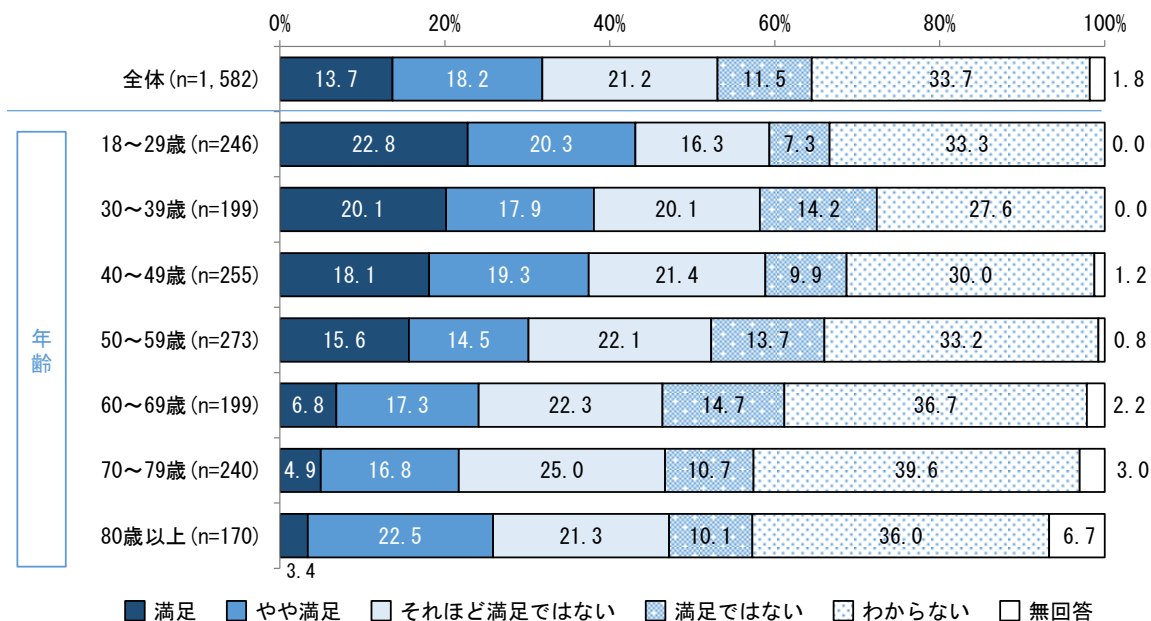


㊤ 効果的・効率的な行財政運営

計画的で効率的な行財政運営、広い視野と経営的視点を持った職員の育成、先端技術の導入と電子化の推進

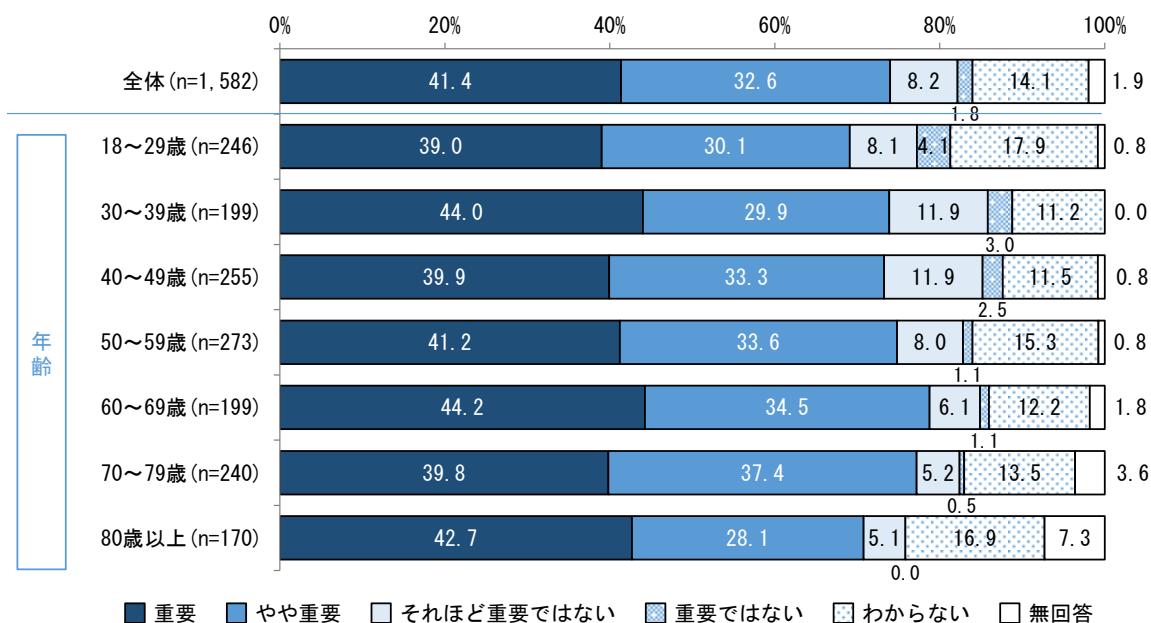
【A. 現状の満足度】

「効果的・効率的な行財政運営」に対する現状の満足度は、「わからない」が33.7%で最も高く、次いで「それほど満足ではない」が21.2%、「やや満足」が18.2%となっています。



【B. 今後の重要度】

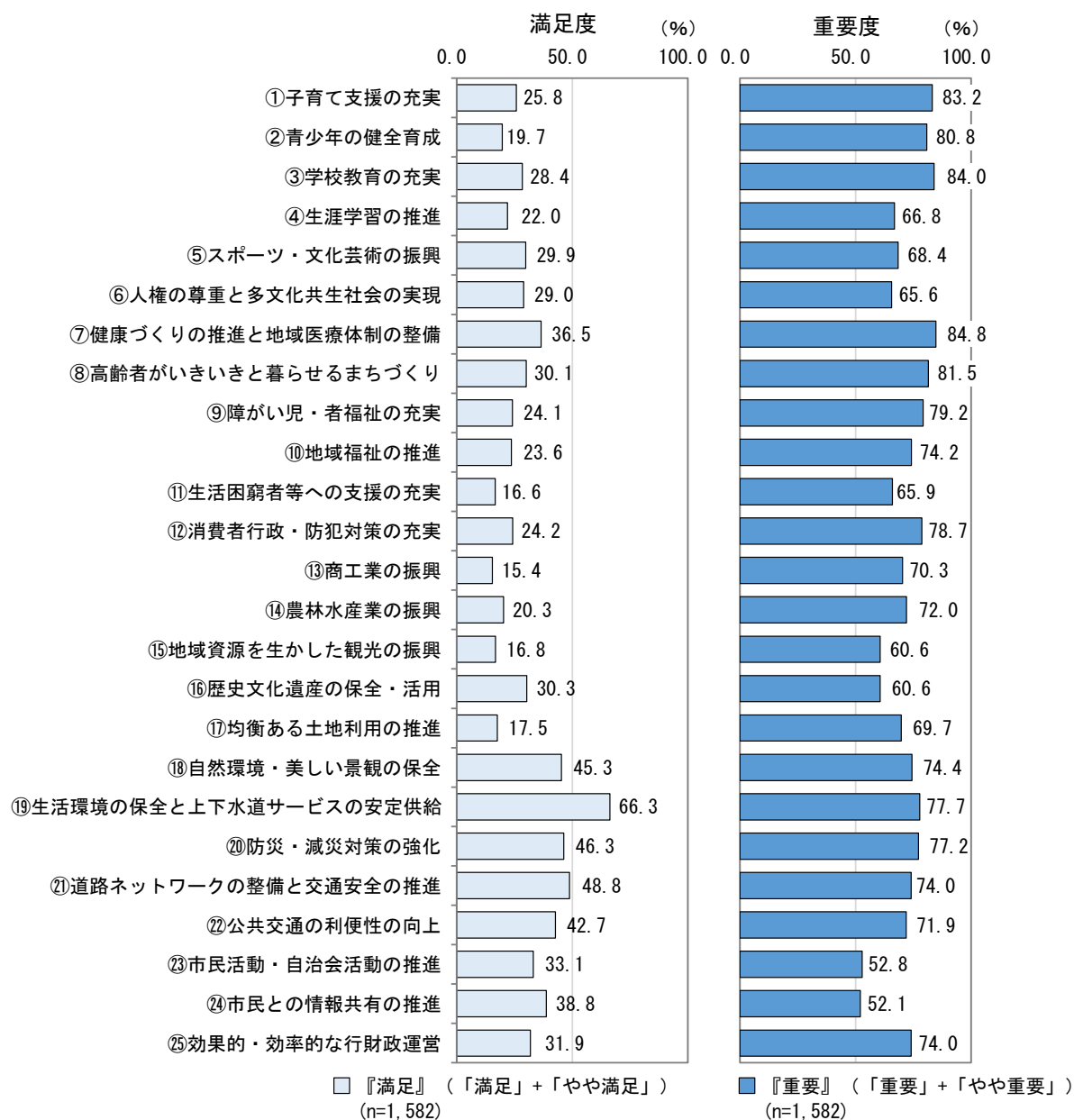
「効果的・効率的な行財政運営」に対する今後の重要度は、「重要」が41.4%で最も高く、次いで「やや重要」が32.6%、「わからない」が14.1%となっています。



①～②⑤ 満足度・重要度

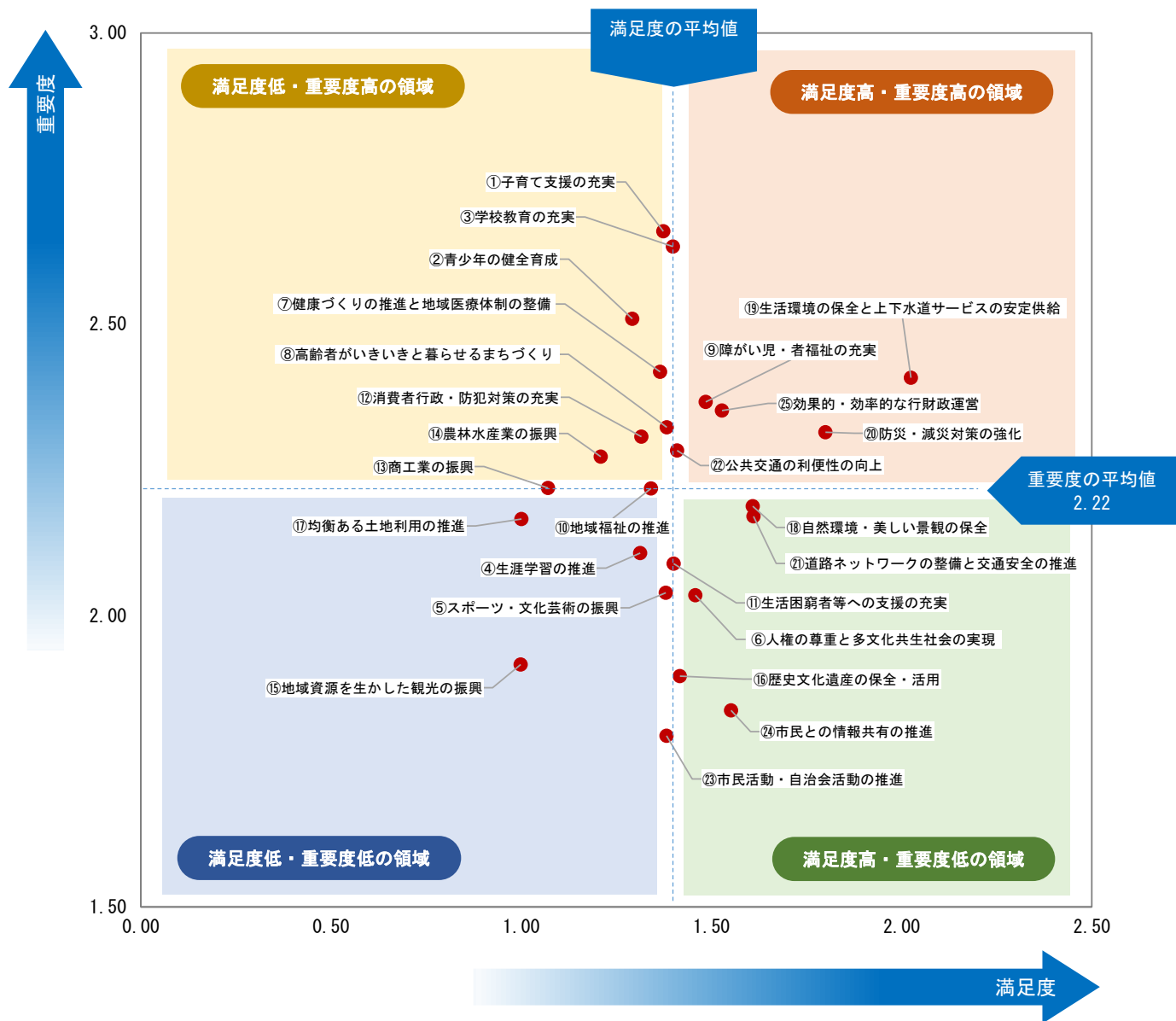
①～②⑤の満足度について、『満足』（「満足」＋「やや満足」）では、「①⑨生活環境の保全と上下水道サービスの安定供給」が66.3%で最も高く、次いで「②①道路ネットワークの整備と交通安全の推進」が48.8%、「②⑩防災・減災対策の強化」が46.3%となっています。

①～②⑤の重要度について、『重要』（「重要」＋「やや重要」）では、「⑦⑦健康づくりの推進と地域医療体制の整備」が84.8%で最も高く、次いで「③③学校教育の充実」が84.0%、「①①子育て支援の充実」が83.2%となっています。



満足度を「満足：3点」「やや満足：2点」「それほど満足ではない：1点」「満足ではない：0点」、重要度を「重要：3点」「やや重要：2点」「それほど重要ではない：1点」「重要ではない：0点」の4段階で点数化し、「わからない」を除いた形で、平均値を算出しました。

横軸を満足度、縦軸を重要度とし、各施策に対する点数を座標で示しました。



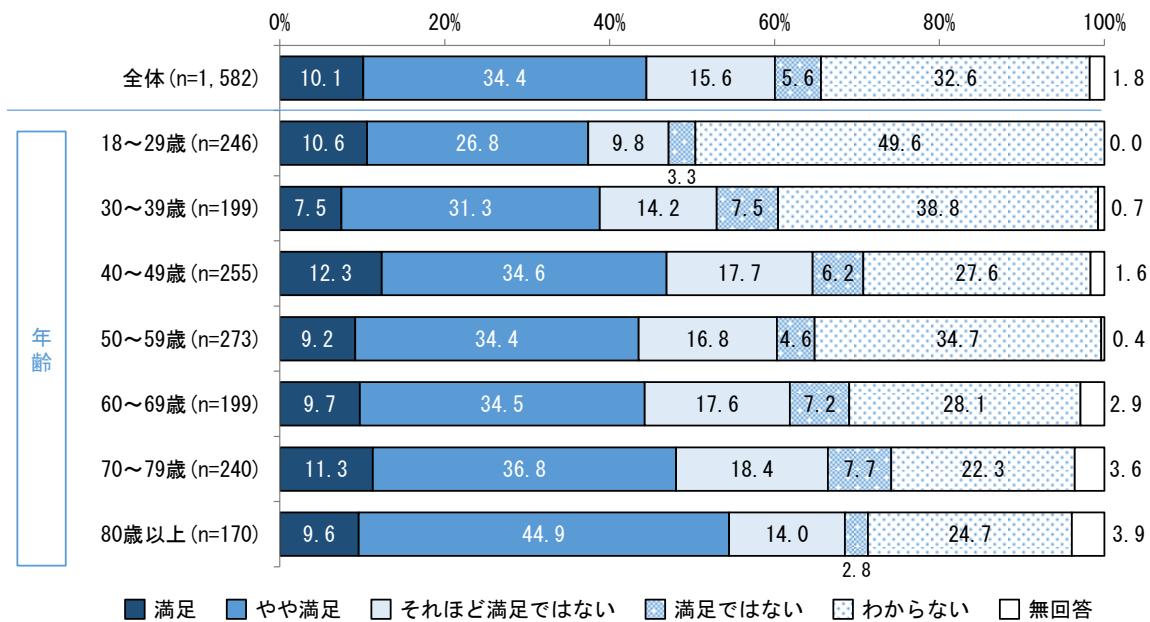
3. 公共施設（建物）の機能や設備

問3	①～⑯の項目にある「公共施設（建物）」について、A. 現状の機能や設備にどれくらい満足していますか。B. 機能や設備の強化や老朽化対策がどれくらい重要だと考えていますか。	○は1つ
----	---	------

① 各学区コミュニティセンター

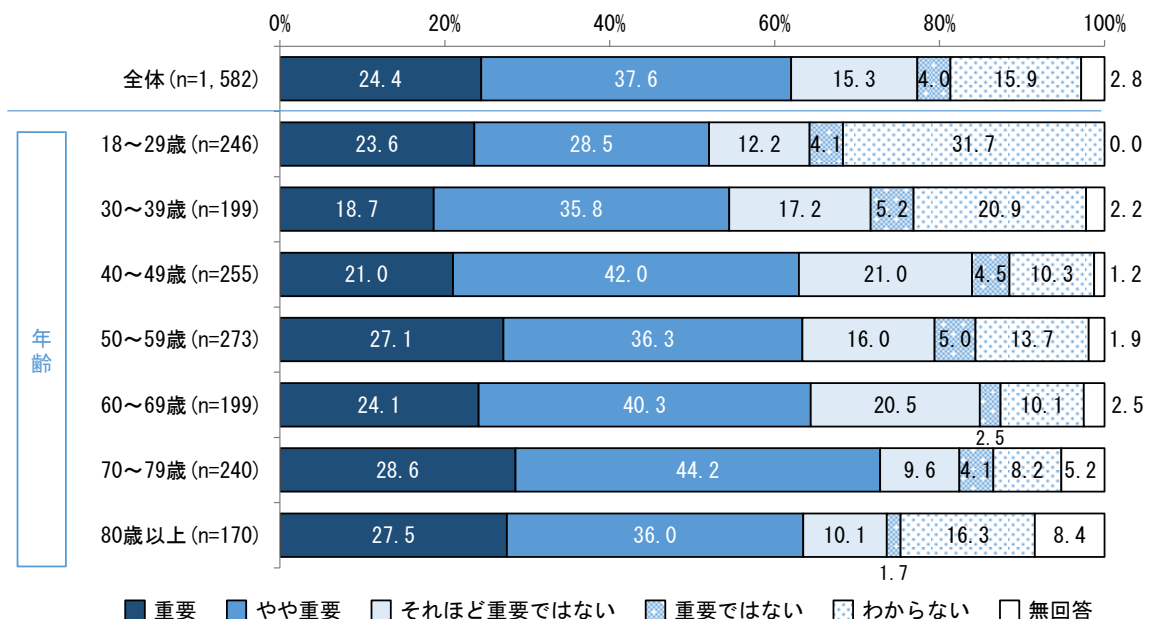
【A. 現状の満足度（機能や設備）】

「各学区コミュニティセンター」の機能や設備に対する現状の満足度は、「やや満足」が34.4%で最も高く、次いで「わからない」が32.6%、「それほど満足ではない」が15.6%となっています。



【B. 今後の重要度（機能や設備の強化や老朽化対策）】

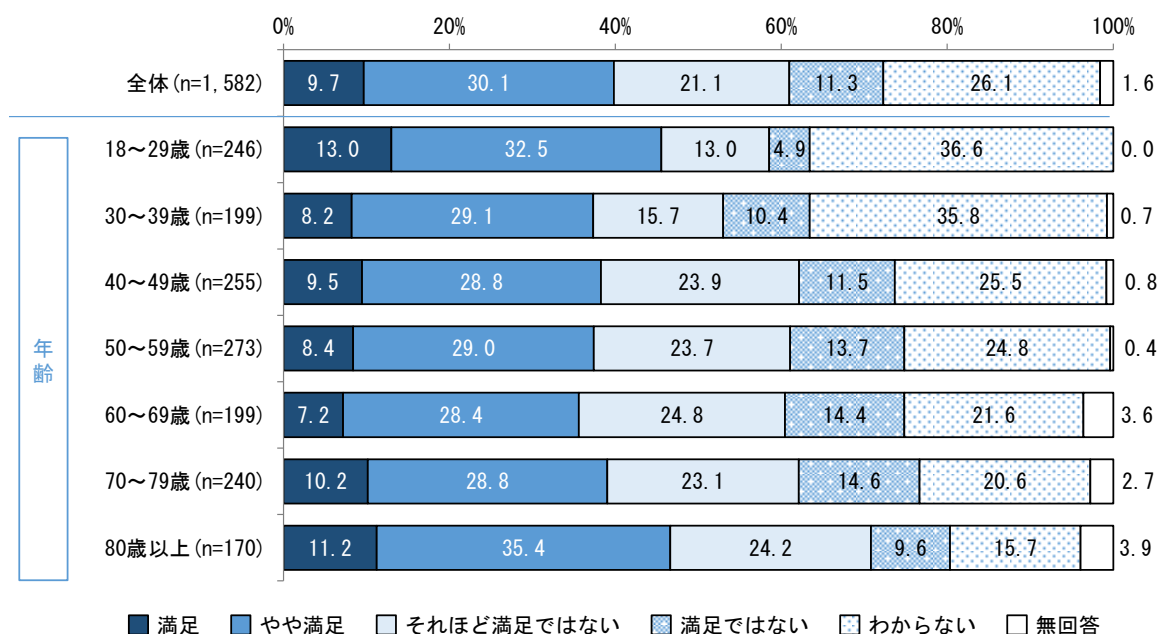
「各学区コミュニティセンター」の機能や設備の強化や老朽化対策に対する現状の重要度は、「やや重要」が37.6%で最も高く、次いで「重要」が24.4%、「わからない」が15.9%となっています。



② 野洲文化ホール

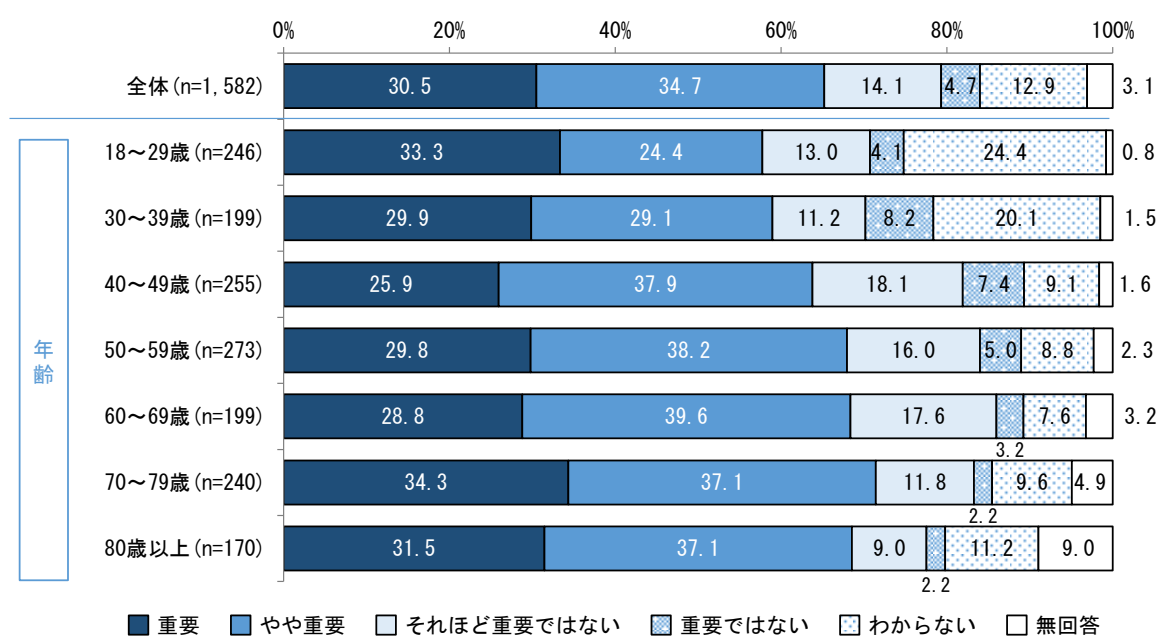
【A. 現状の満足度（機能や設備）】

「野洲文化ホール」の機能や設備に対する現状の満足度は、「やや満足」が30.1%で最も高く、次いで「わからない」が26.1%、「それほど満足ではない」が21.1%となっています。



【B. 今後の重要度（機能や設備の強化や老朽化対策）】

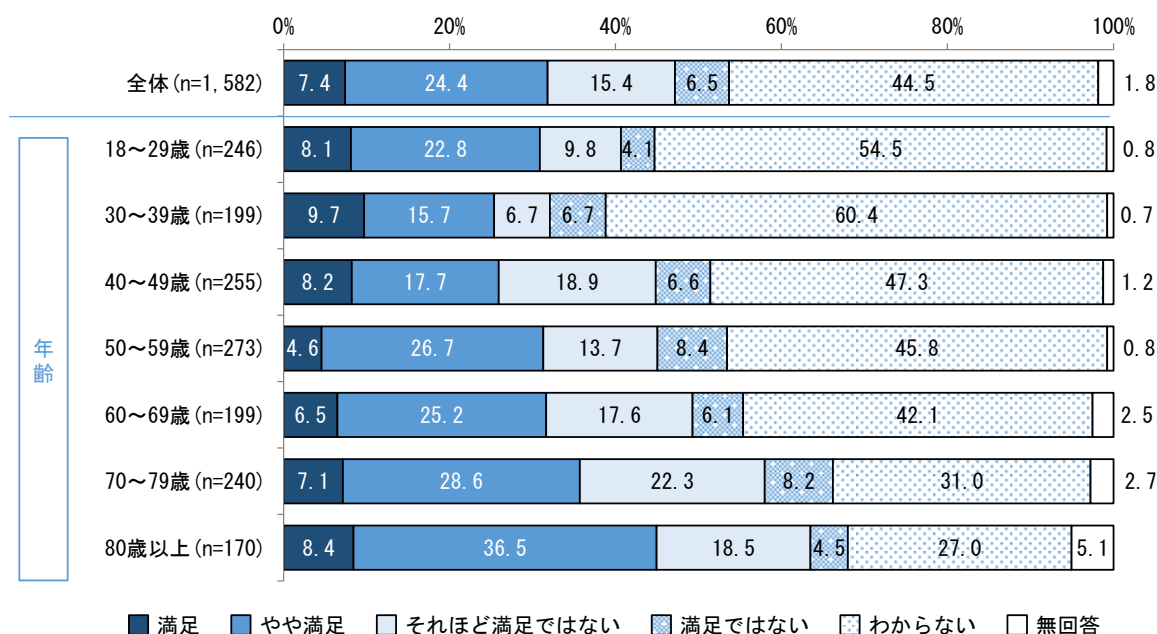
「野洲文化ホール」の機能や設備の強化や老朽化対策に対する現状の重要度は、「やや重要」が34.7%で最も高く、次いで「重要」が30.5%、「それほど重要ではない」が14.1%となっています。



③ 歴史民俗博物館

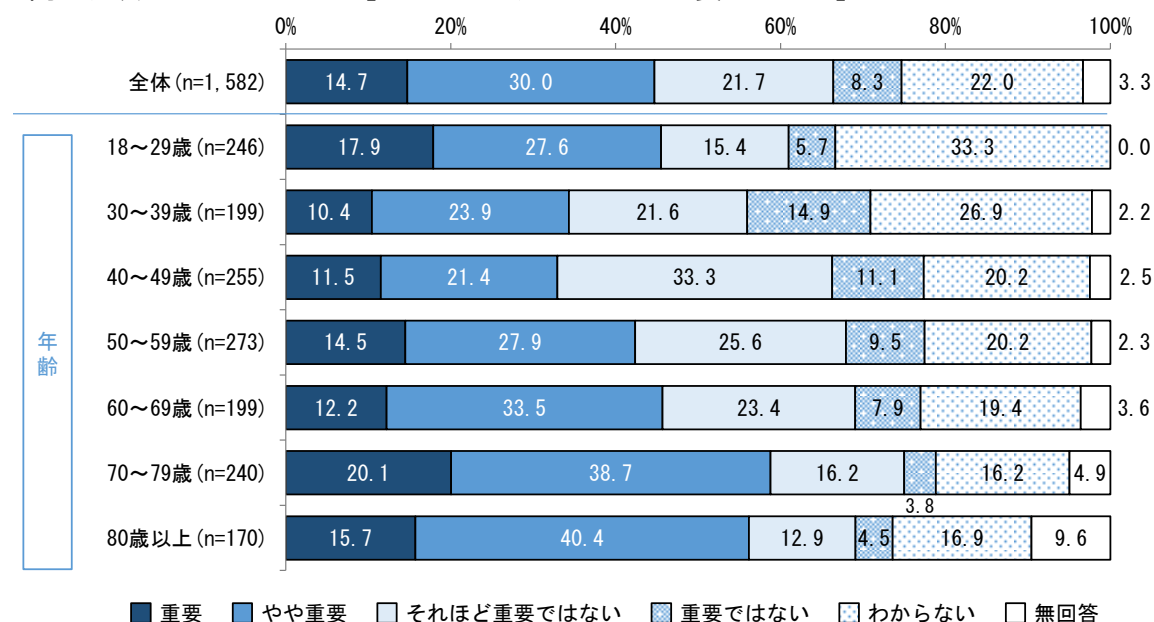
【A. 現状の満足度（機能や設備）】

「歴史民俗博物館」の機能や設備に対する現状の満足度は、「わからない」が44.5%で最も高く、次いで「やや満足」が24.4%、「それほど満足ではない」が15.4%となっています。



【B. 今後の重要度（機能や設備の強化や老朽化対策）】

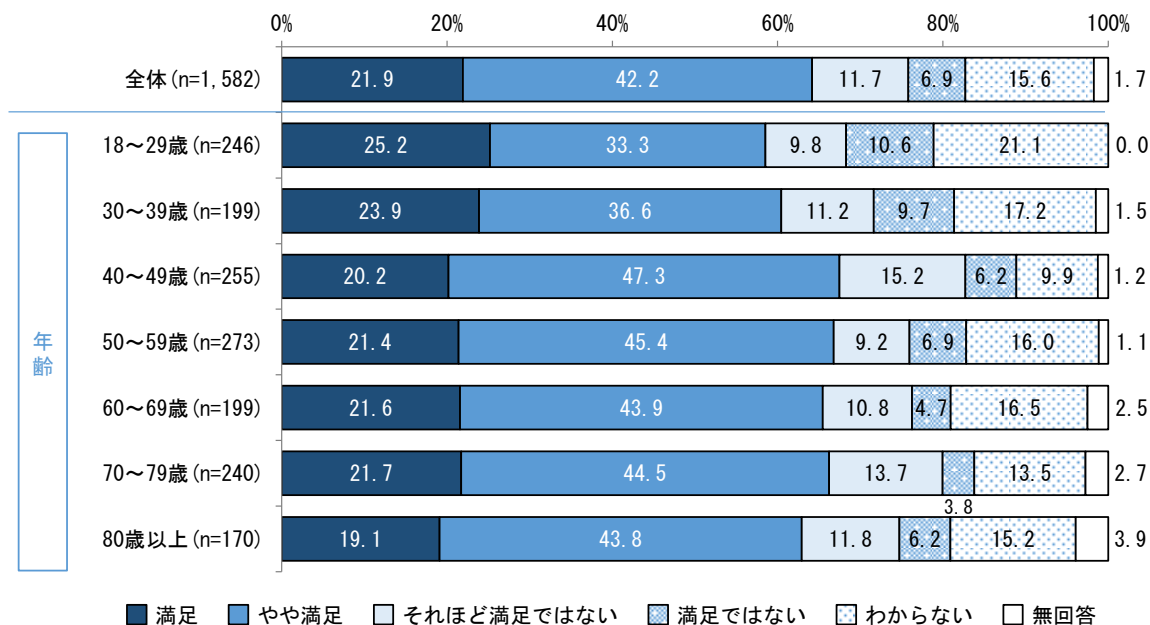
「歴史民俗博物館」の機能や設備の強化や老朽化対策に対する現状の重要度は、「やや重要」が30.0%で最も高く、次いで「わからない」が22.0%、「それほど重要ではない」が21.7%となっています。



④ 野洲図書館

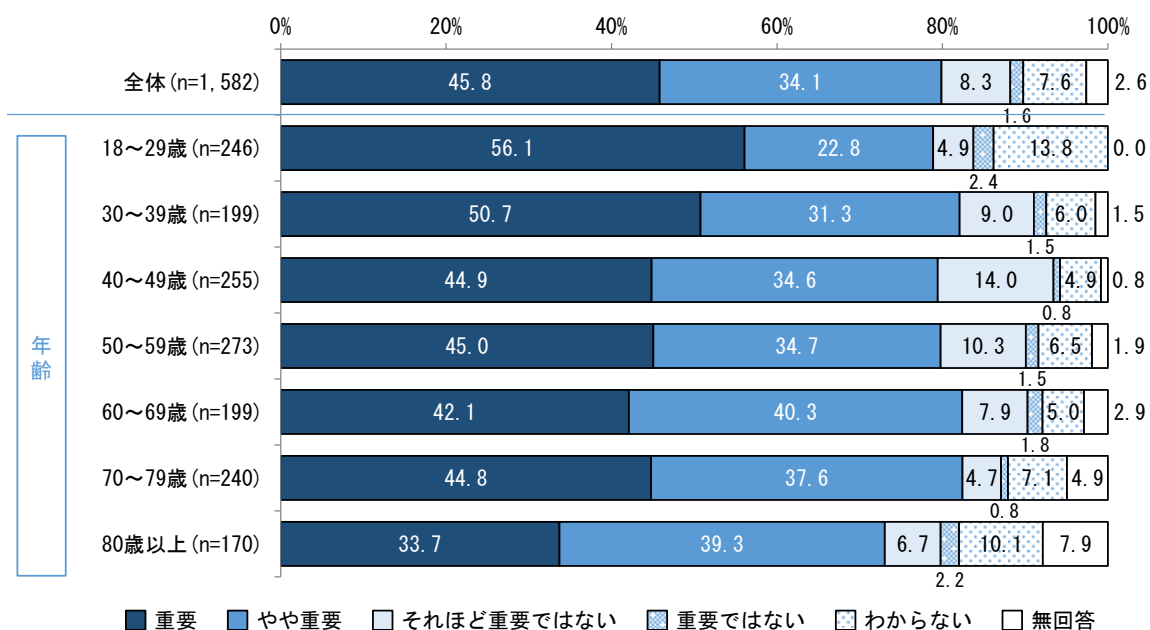
【A. 現状の満足度（機能や設備）】

「野洲図書館」の機能や設備に対する現状の満足度は、「やや満足」が42.2%で最も高く、次いで「満足」が21.9%、「わからない」が15.6%となっています。



【B. 今後の重要度（機能や設備の強化や老朽化対策）】

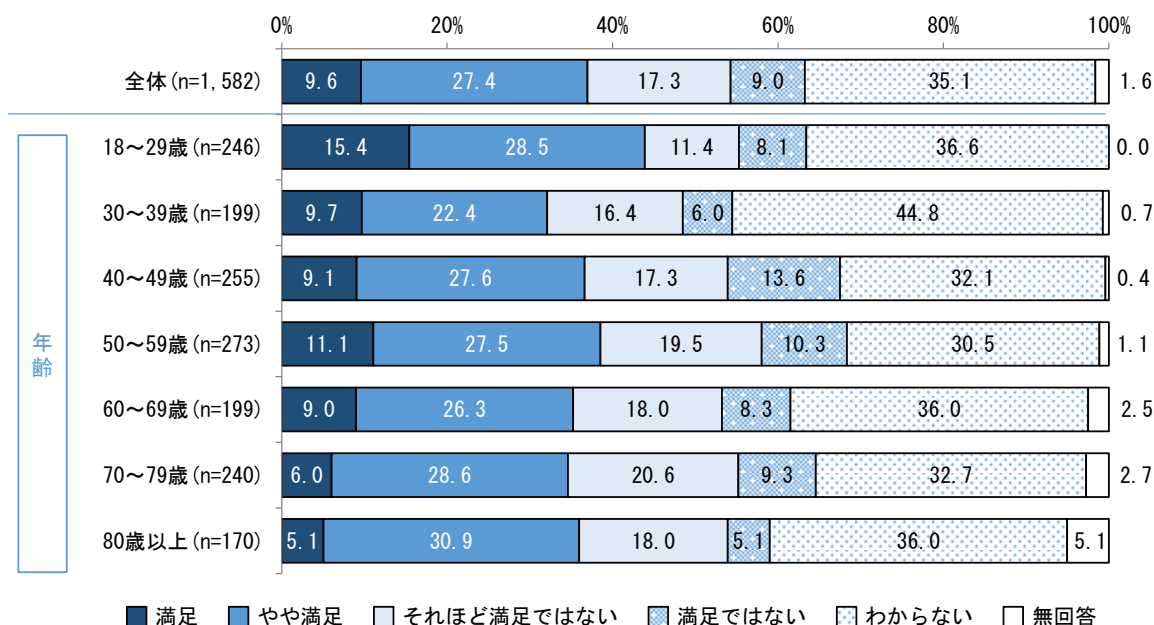
「野洲図書館」の機能や設備の強化や老朽化対策に対する現状の重要度は、「重要」が45.8%で最も高く、次いで「やや重要」が34.1%、「それほど重要ではない」が8.3%となっています。



⑤ 総合体育館

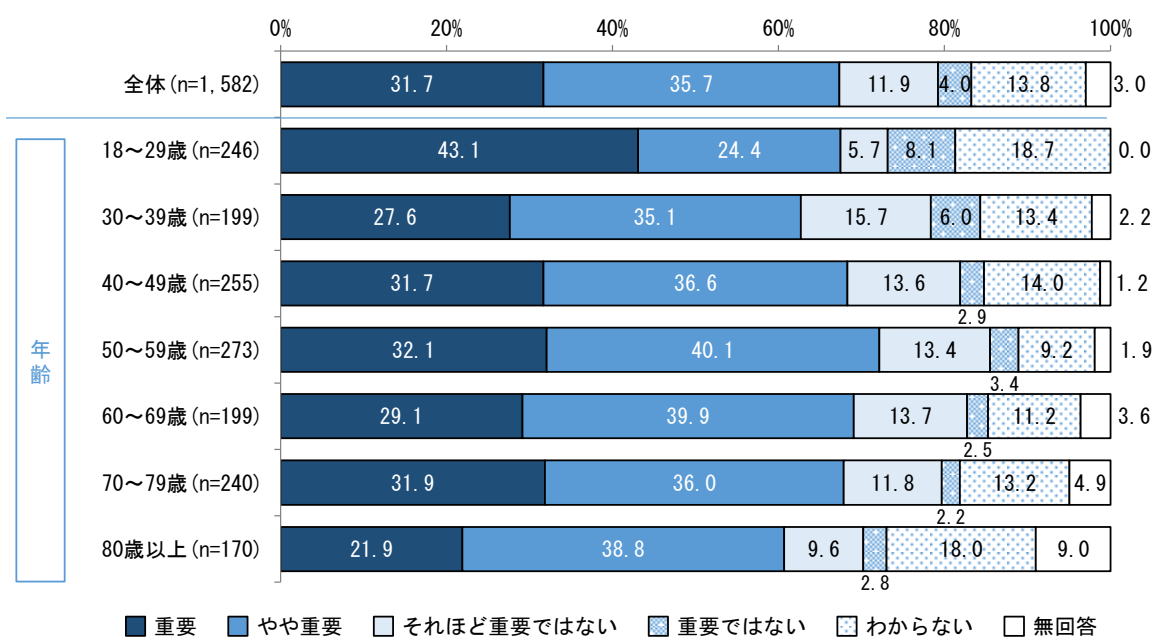
【A. 現状の満足度（機能や設備）】

「総合体育館」の機能や設備に対する現状の満足度は、「わからない」が35.1%で最も高く、次いで「やや満足」が27.4%、「それほど満足ではない」が17.3%となっています。



【B. 今後の重要度（機能や設備の強化や老朽化対策）】

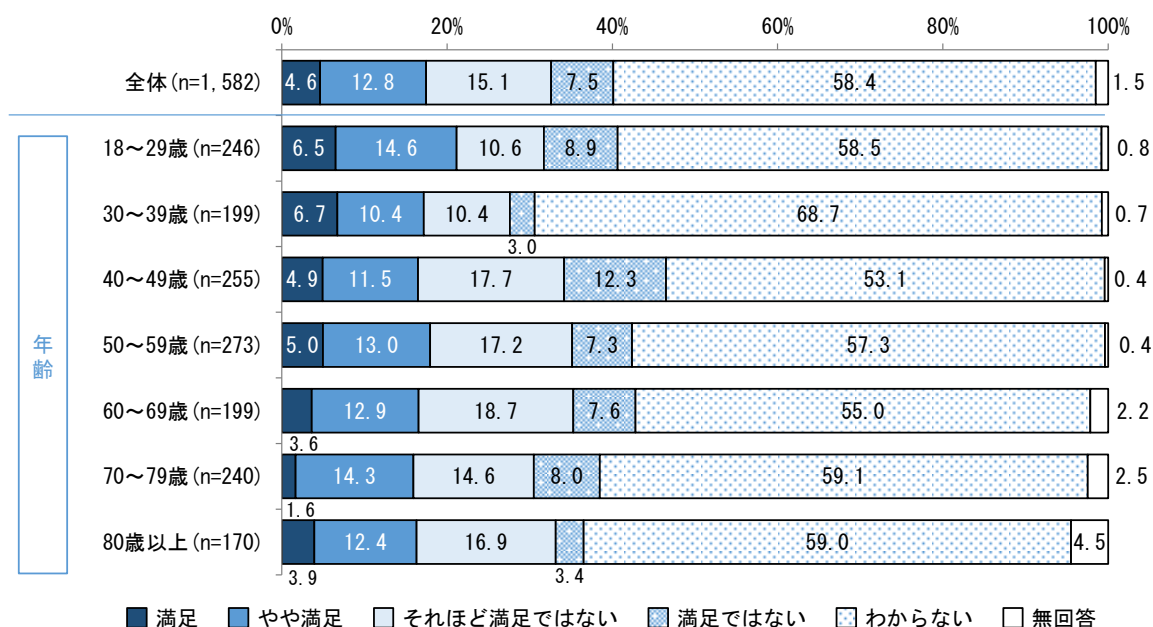
「総合体育館」の機能や設備の強化や老朽化対策に対する現状の重要度は、「やや重要」が35.7%で最も高く、次いで「重要」が31.7%、「わからない」が13.8%となっています。



⑥ 中主B & G海洋センター・市民グラウンド

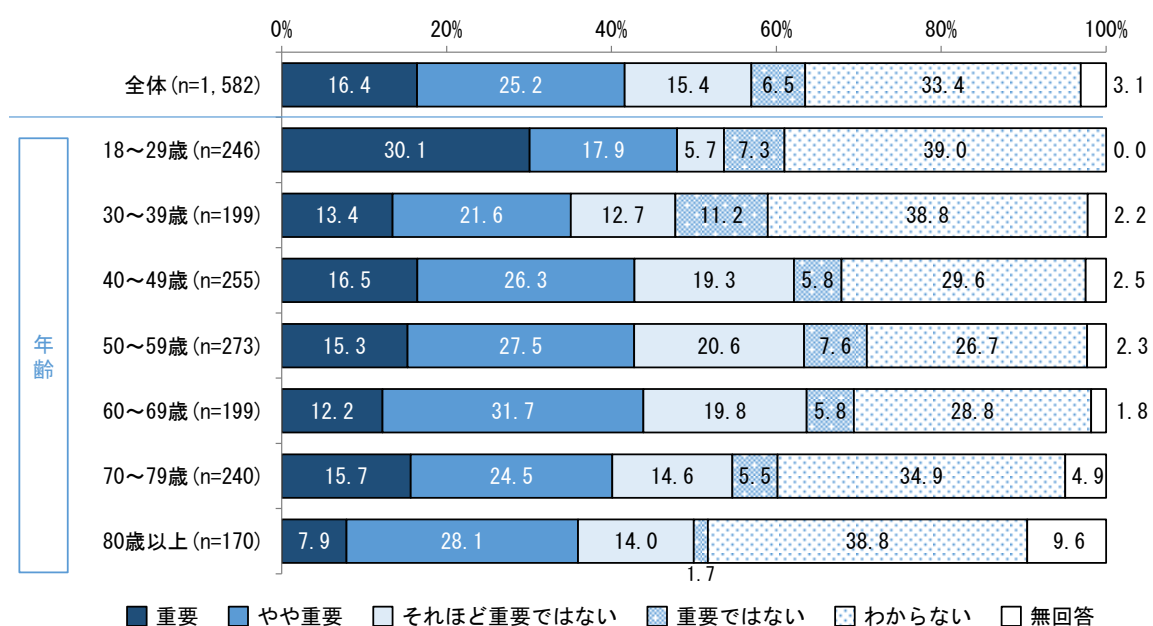
【A. 現状の満足度（機能や設備）】

「中主B & G海洋センター・市民グラウンド」の機能や設備に対する現状の満足度は、「わからない」が58.4%で最も高く、次いで「それほど満足ではない」が15.1%、「やや満足」が12.8%となっています。



【B. 今後の重要度（機能や設備の強化や老朽化対策）】

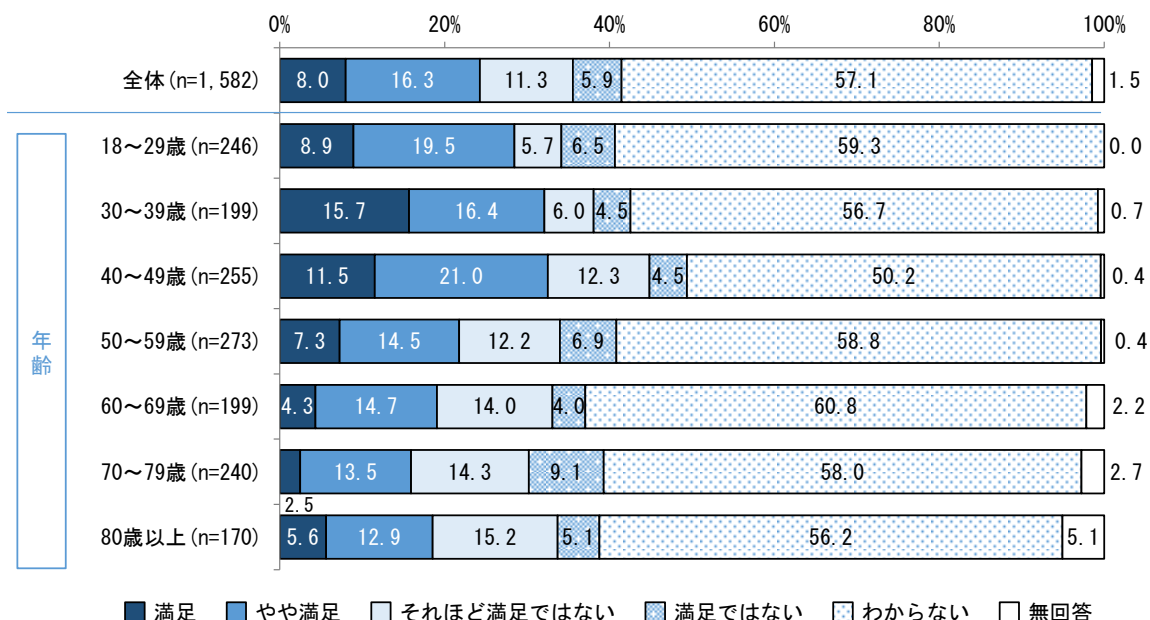
「中主B & G海洋センター・市民グラウンド」の機能や設備の強化や老朽化対策に対する現状の重要度は、「わからない」が33.4%で最も高く、次いで「やや重要」が25.2%、「重要」が16.4%となっています。



⑦ 健康スポーツセンター(通称：サンネス)

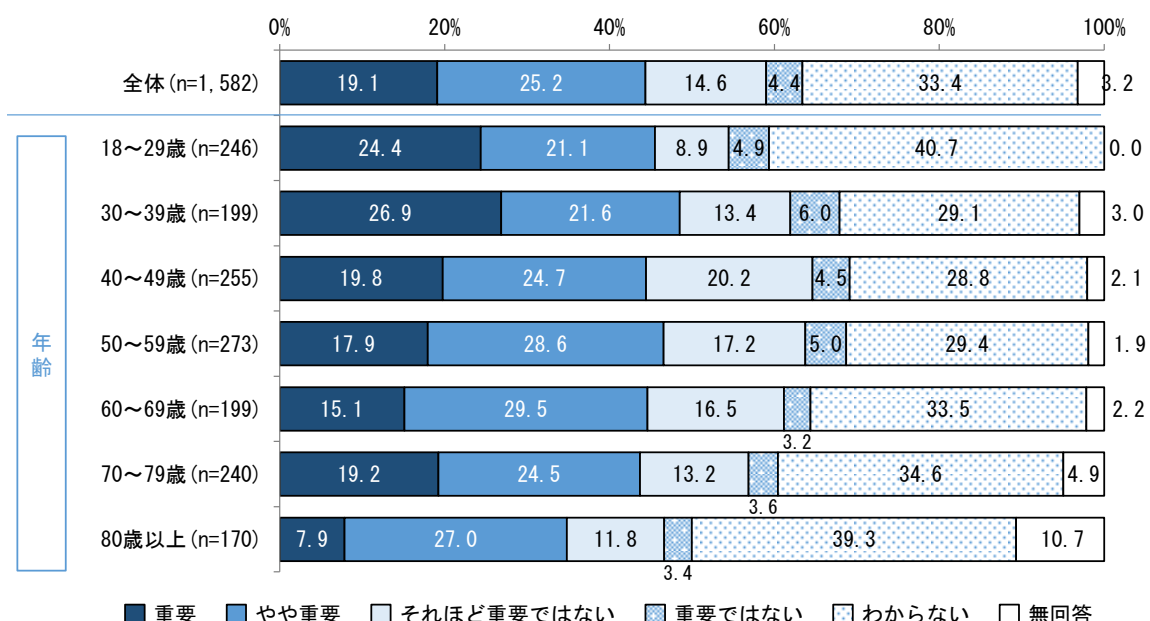
【A. 現状の満足度（機能や設備）】

「健康スポーツセンター(通称：サンネス)」の機能や設備に対する現状の満足度は、「わからない」が57.1%で最も高く、次いで「やや満足」が16.3%、「それほど満足ではない」が11.3%となっています。



【B. 今後の重要度（機能や設備の強化や老朽化対策）】

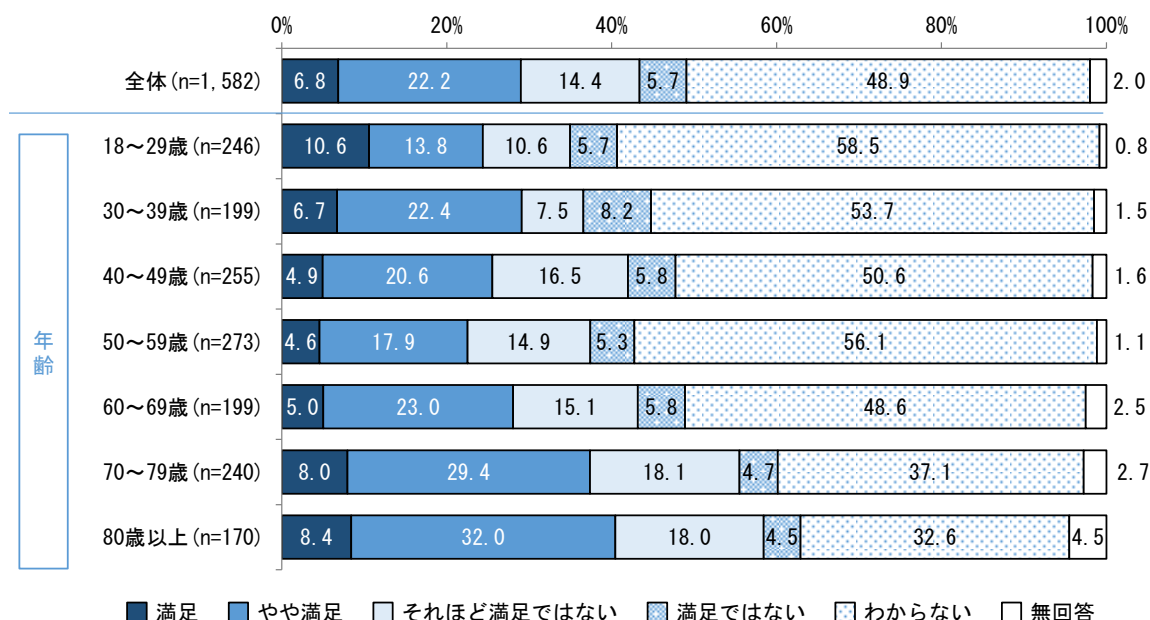
「健康スポーツセンター(通称：サンネス)」の機能や設備の強化や老朽化対策に対する現状の重要度は、「わからない」が33.4%で最も高く、次いで「やや重要」が25.2%、「重要」が19.1%となっています。



⑧ 健康福祉センター

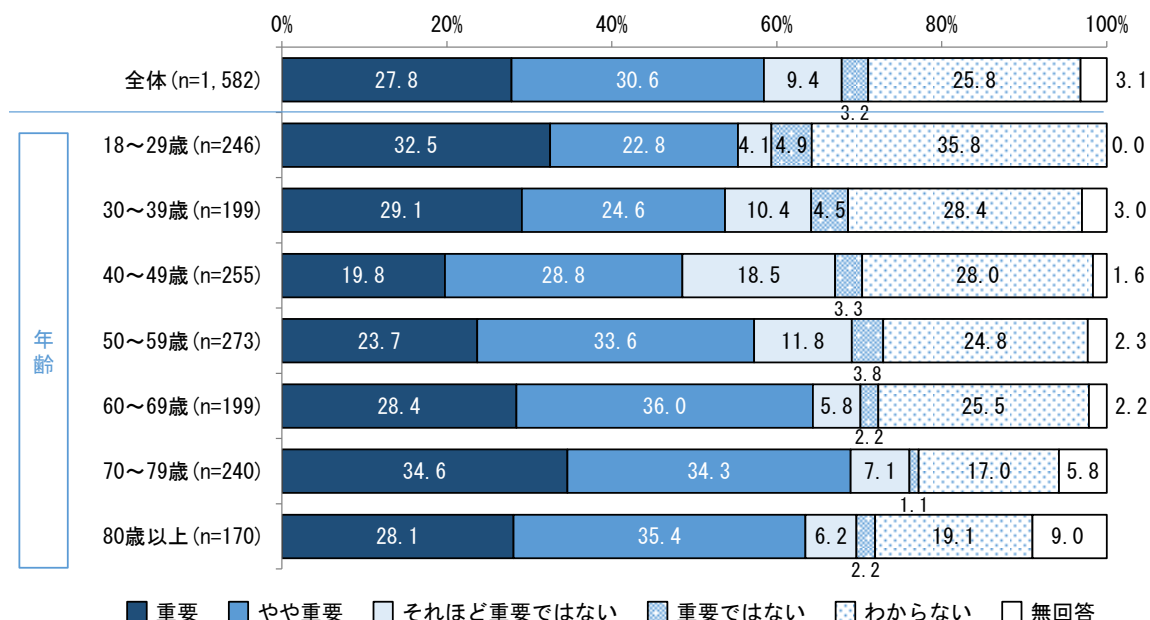
【A. 現状の満足度（機能や設備）】

「健康福祉センター」の機能や設備に対する現状の満足度は、「わからない」が48.9%で最も高く、次いで「やや満足」が22.2%、「それほど満足ではない」が14.4%となっています。



【B. 今後の重要度（機能や設備の強化や老朽化対策）】

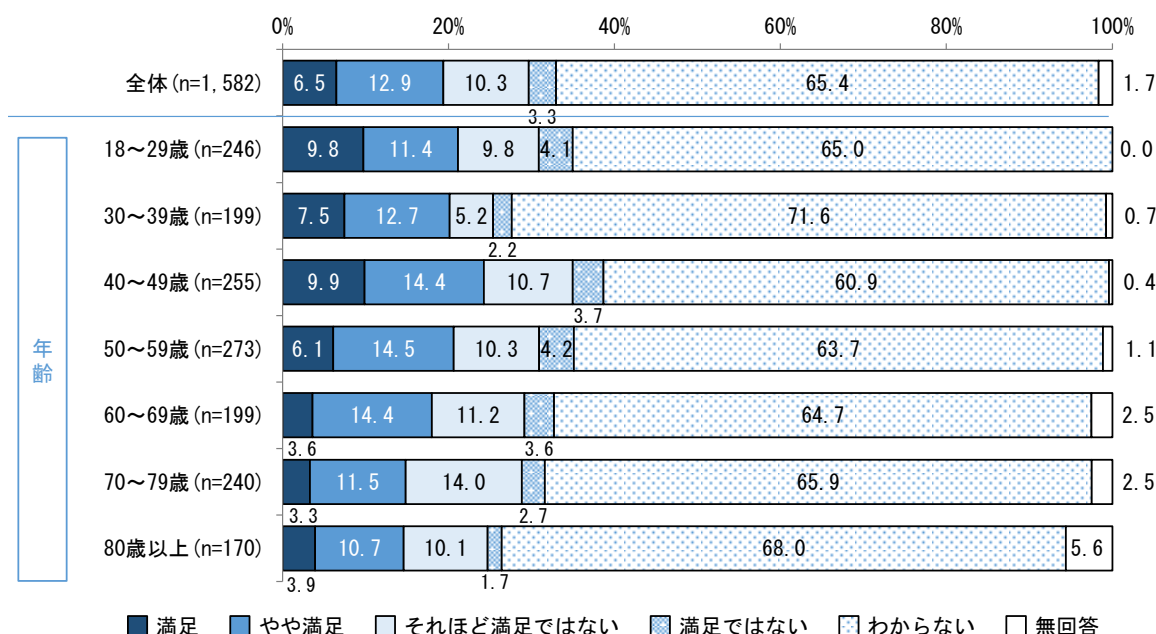
「健康福祉センター」の機能や設備の強化や老朽化対策に対する現状の重要度は、「やや重要」が30.6%で最も高く、次いで「重要」が27.8%、「わからない」が25.8%となっています。



⑨ 発達支援センター

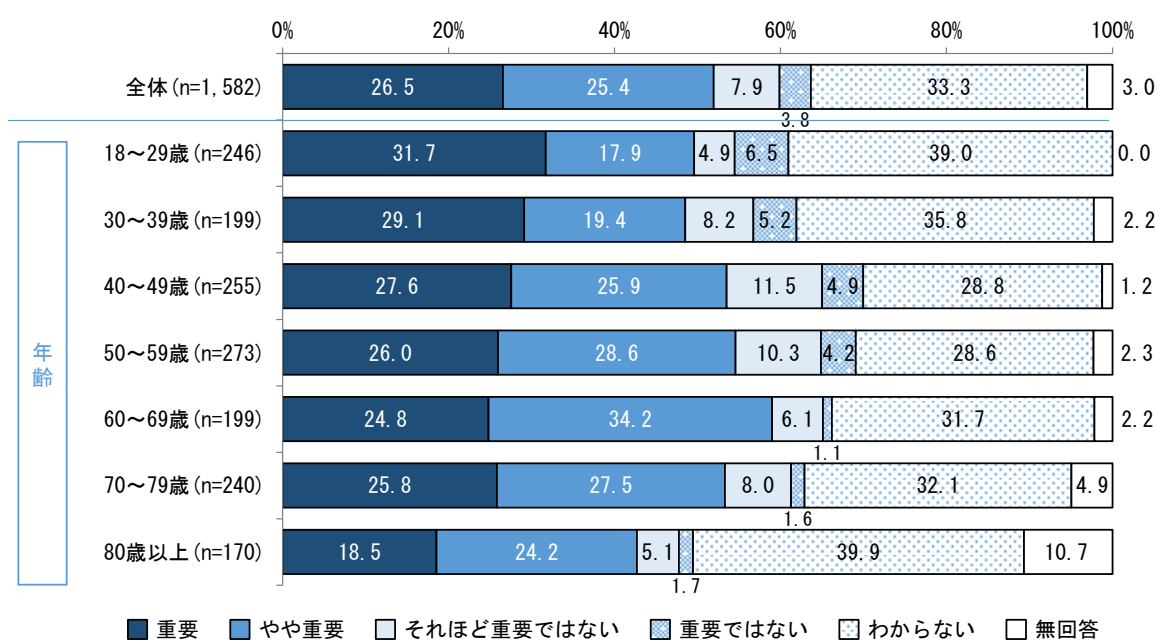
【A. 現状の満足度（機能や設備）】

「発達支援センター」の機能や設備に対する現状の満足度は、「わからない」が65.4%で最も高く、次いで「やや満足」が12.9%、「それほど満足ではない」が10.3%となっています。



【B. 今後の重要度（機能や設備の強化や老朽化対策）】

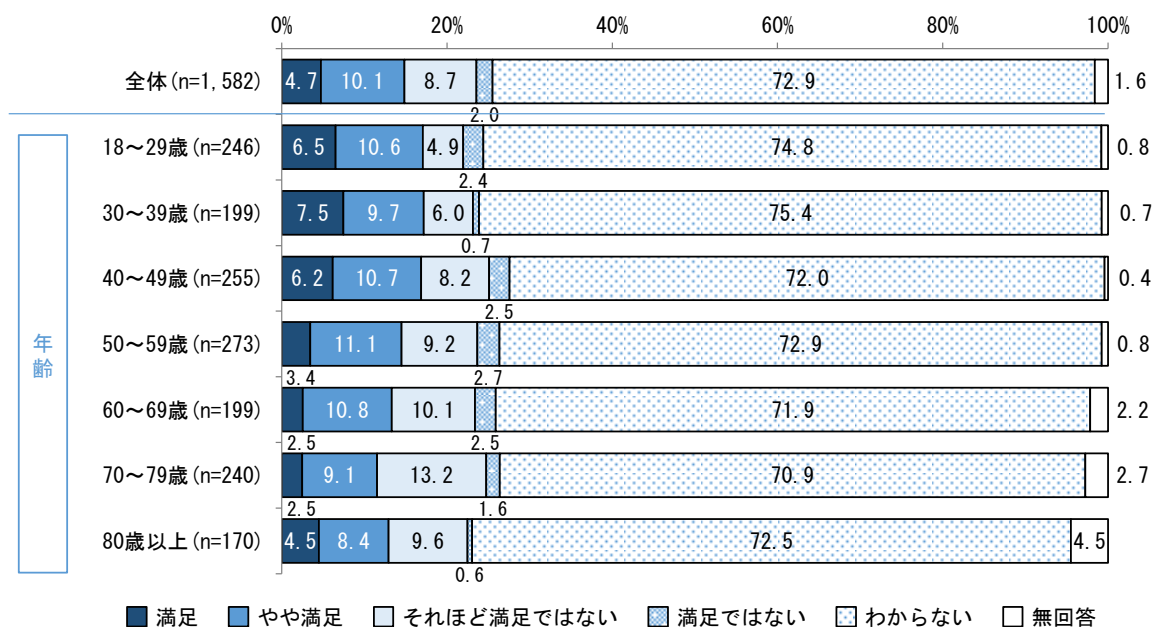
「発達支援センター」の機能や設備の強化や老朽化対策に対する現状の重要度は、「わからない」が33.3%で最も高く、次いで「重要」が26.5%、「やや重要」が25.4%となっています。



⑩ なかよし交流館

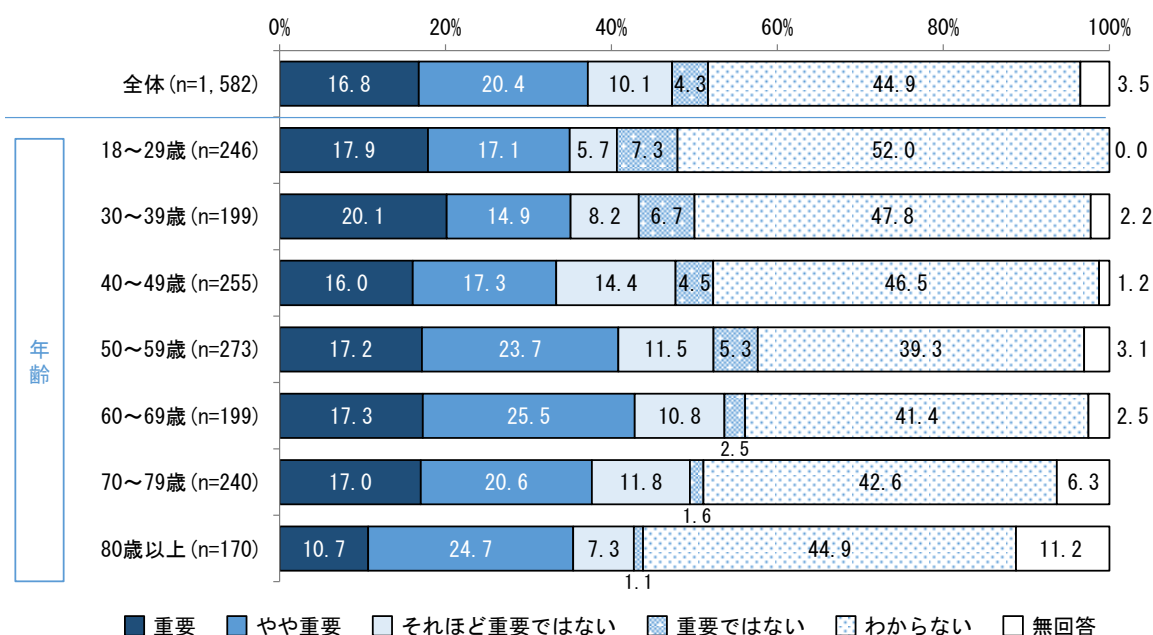
【A. 現状の満足度（機能や設備）】

「なかよし交流館」の機能や設備に対する現状の満足度は、「わからない」が72.9%で最も高く、次いで「やや満足」が10.1%、「それほど満足ではない」が8.7%となっています。



【B. 今後の重要度（機能や設備の強化や老朽化対策）】

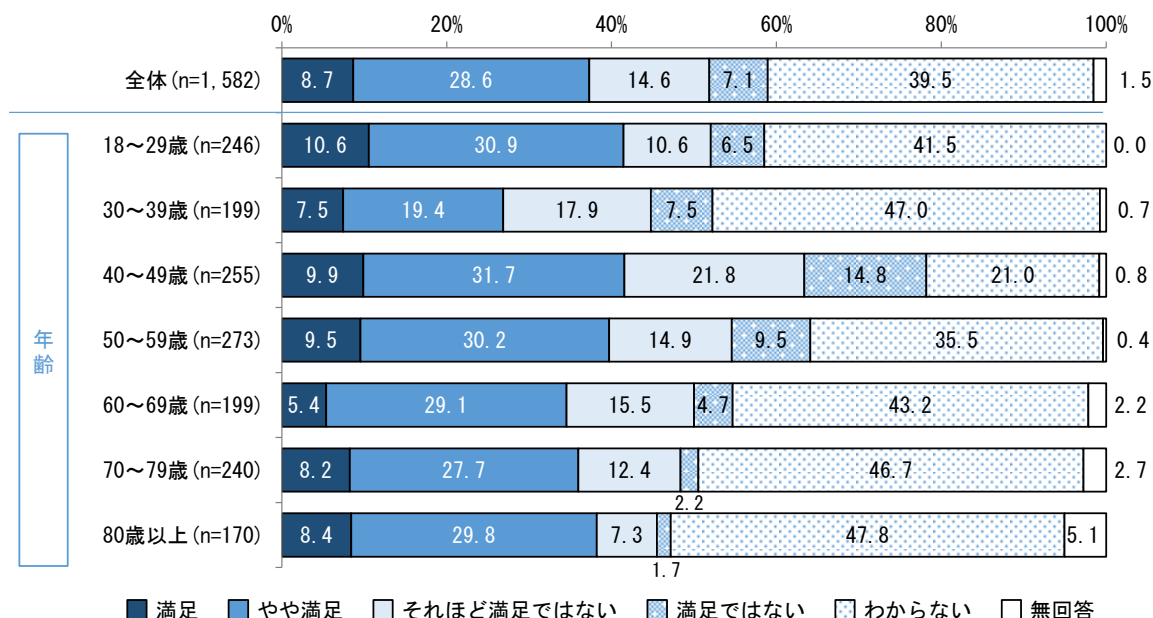
「なかよし交流館」の機能や設備の強化や老朽化対策に対する現状の重要度は、「わからない」が44.9%で最も高く、次いで「やや重要」が20.4%、「重要」が16.8%となっています。



⑪ 小学校・中学校

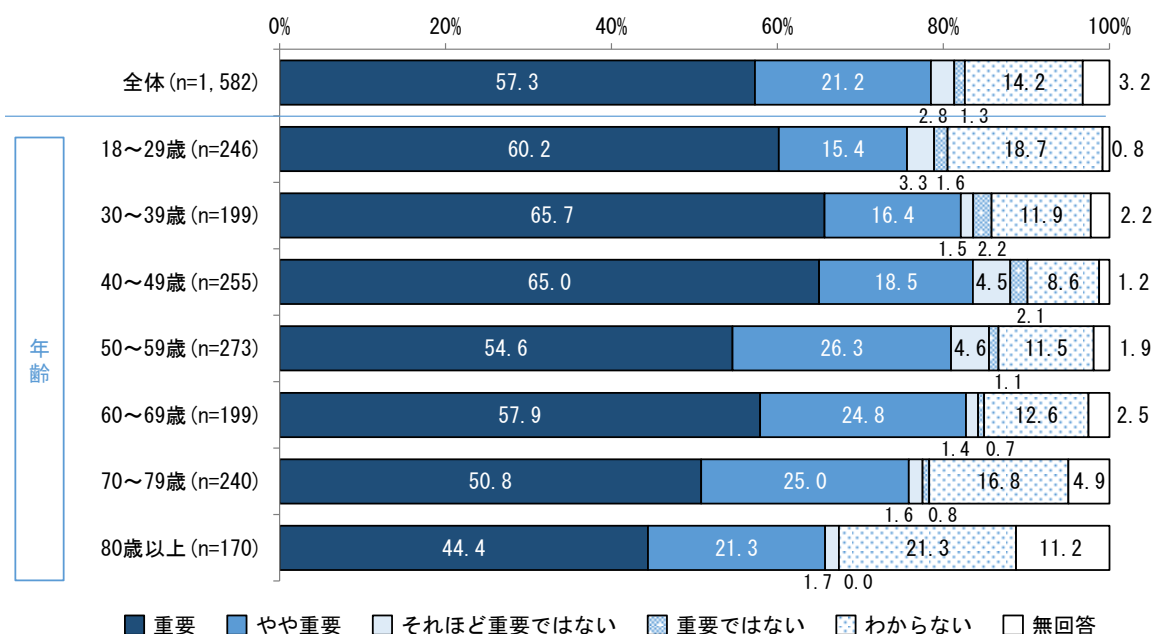
【A. 現状の満足度（機能や設備）】

「小学校・中学校」の機能や設備に対する現状の満足度は、「わからない」が39.5%で最も高く、次いで「やや満足」が28.6%、「それほど満足ではない」が14.6%となっています。



【B. 今後の重要度（機能や設備の強化や老朽化対策）】

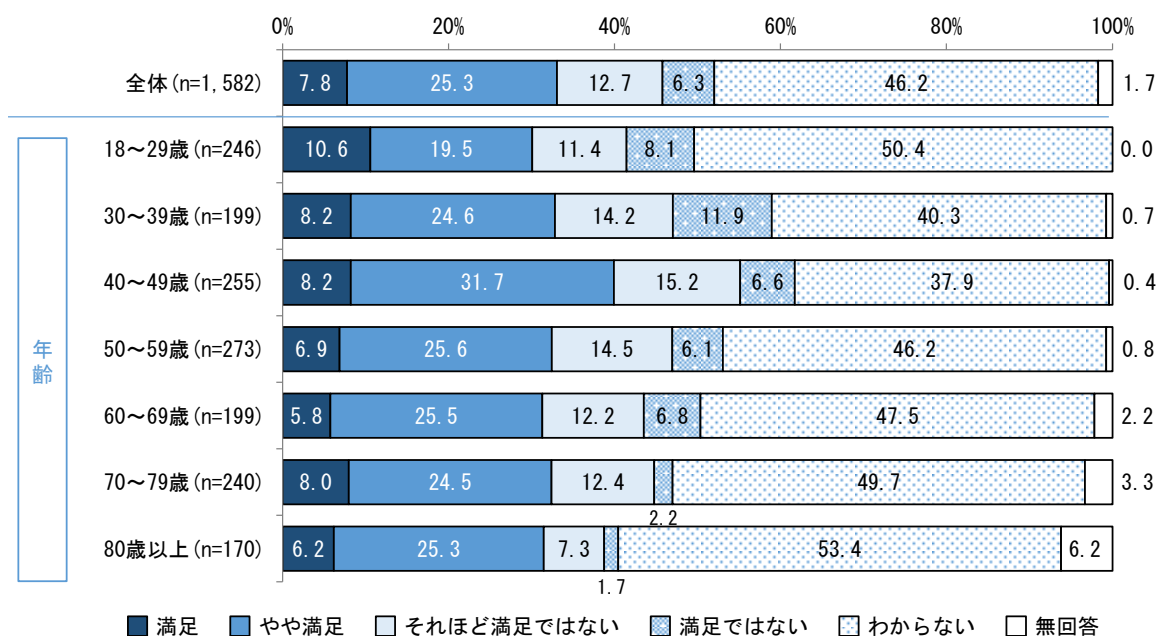
「小学校・中学校」の機能や設備の強化や老朽化対策に対する現状の重要度は、「重要」が57.3%で最も高く、次いで「やや重要」が21.2%、「わからない」が14.2%となっています。



⑫ こども園・幼稚園

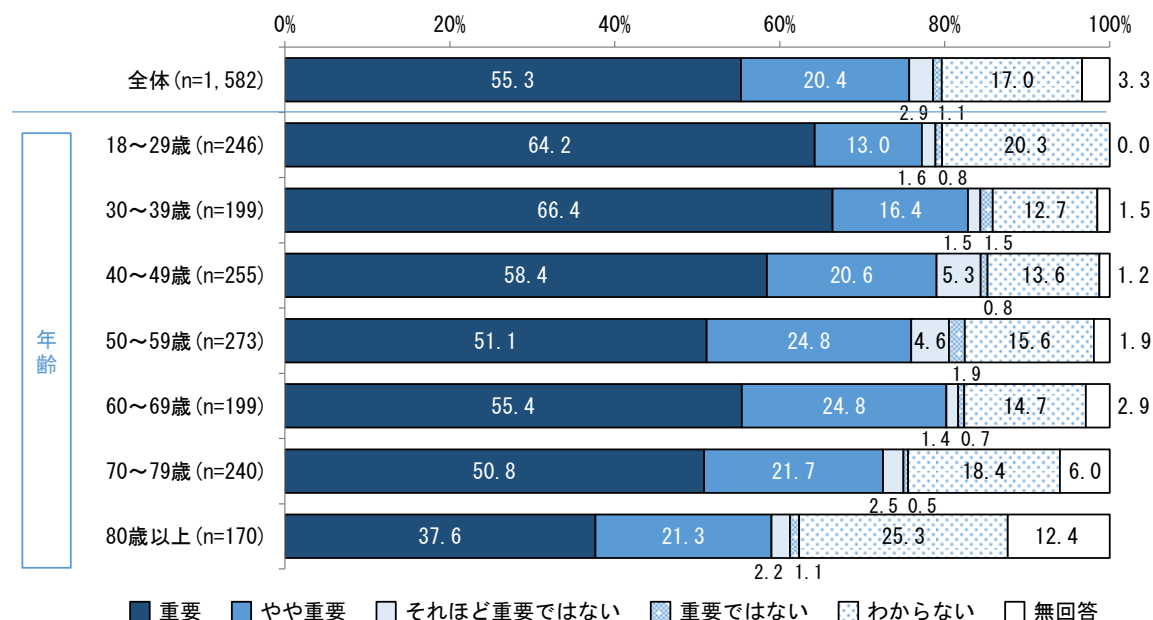
【A. 現状の満足度（機能や設備）】

「こども園・幼稚園」の機能や設備に対する現状の満足度は、「わからない」が46.2%で最も高く、次いで「やや満足」が25.3%、「それほど満足ではない」が12.7%となっています。



【B. 今後の重要度（機能や設備の強化や老朽化対策）】

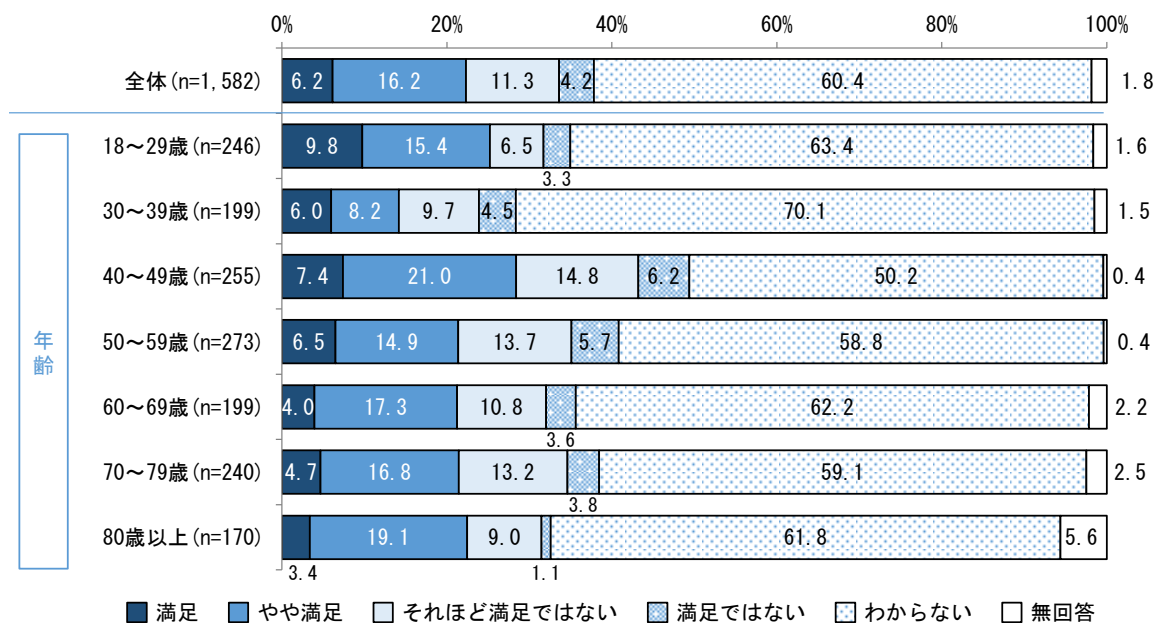
「こども園・幼稚園」の機能や設備の強化や老朽化対策に対する現状の重要度は、「重要」が55.3%で最も高く、次いで「やや重要」が20.4%、「わからない」が17.0%となっています。



⑬ こどもの家（学童保育所）

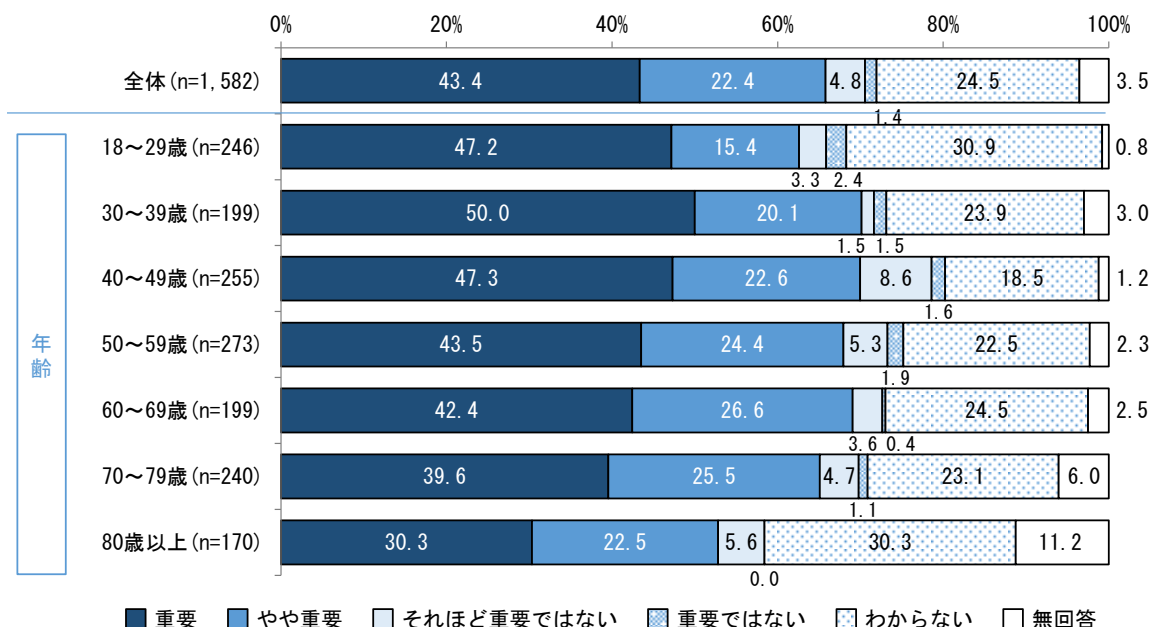
【A. 現状の満足度（機能や設備）】

「こどもの家（学童保育所）」の機能や設備に対する現状の満足度は、「わからない」が 60.4%で最も高く、次いで「やや満足」が 16.2%、「それほど満足ではない」が 11.3%となっています。



【B. 今後の重要度（機能や設備の強化や老朽化対策）】

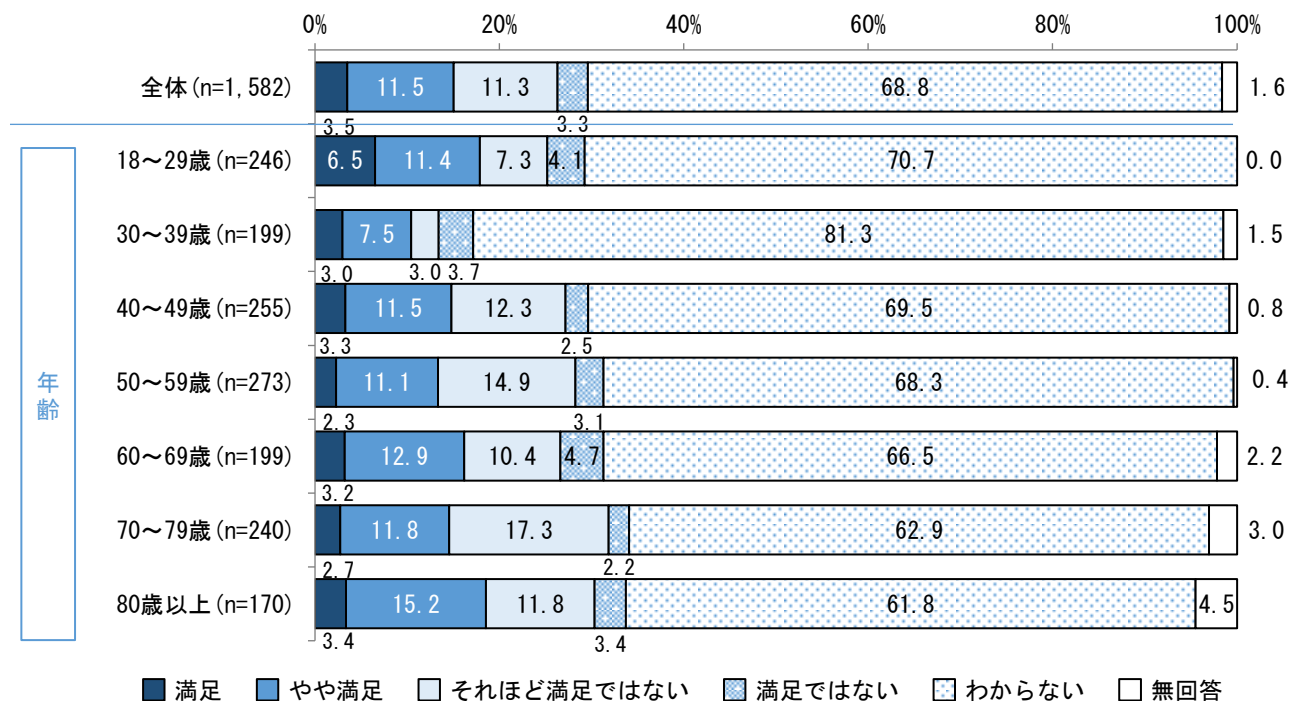
「こどもの家（学童保育所）」の機能や設備の強化や老朽化対策に対する現状の重要度は、「重要」が 43.4%で最も高く、次いで「わからない」が 24.5%、「やや重要」が 22.4%となっています。



⑭ 人権センター

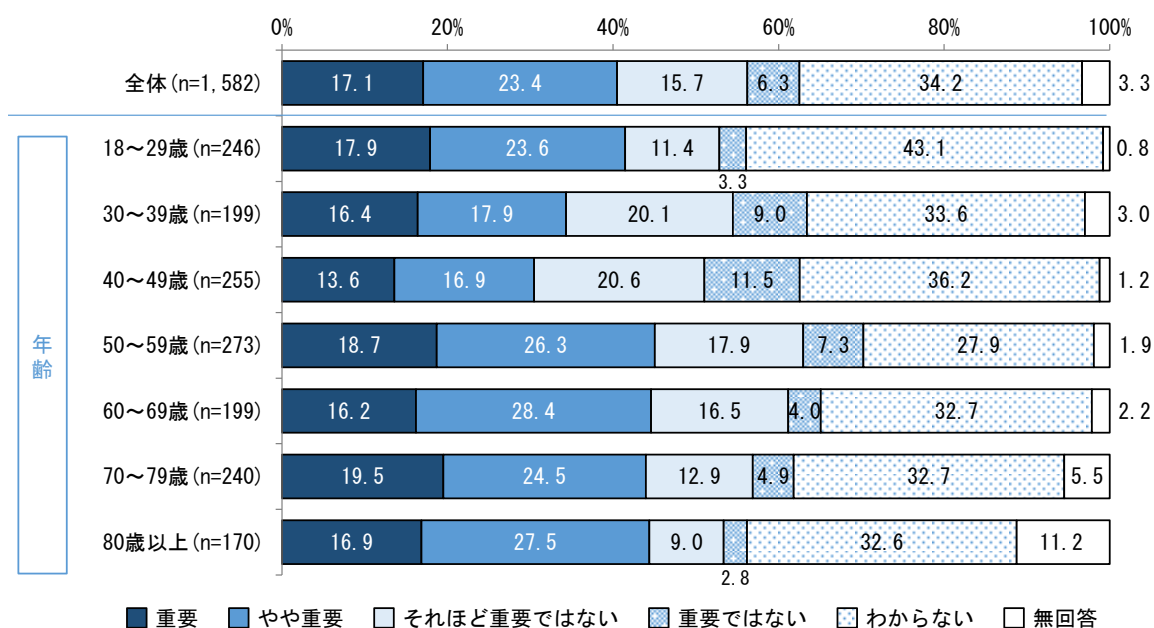
【A. 現状の満足度（機能や設備）】

「人権センター」の機能や設備に対する現状の満足度は、「わからない」が68.8%で最も高く、次いで「やや満足」が11.5%、「それほど満足ではない」が11.3%となっています。



【B. 今後の重要度（機能や設備の強化や老朽化対策）】

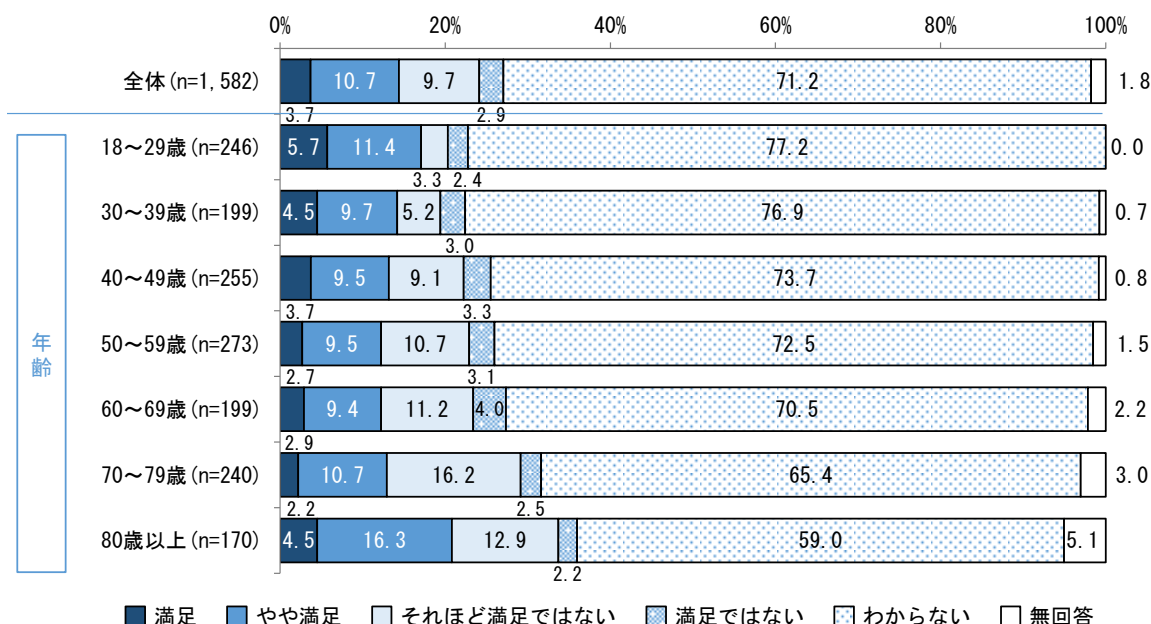
「人権センター」の機能や設備の強化や老朽化対策に対する現状の重要度は、「わからない」が34.2%で最も高く、次いで「やや重要」が23.4%、「重要」が17.1%となっています。



⑮ 市民交流センター

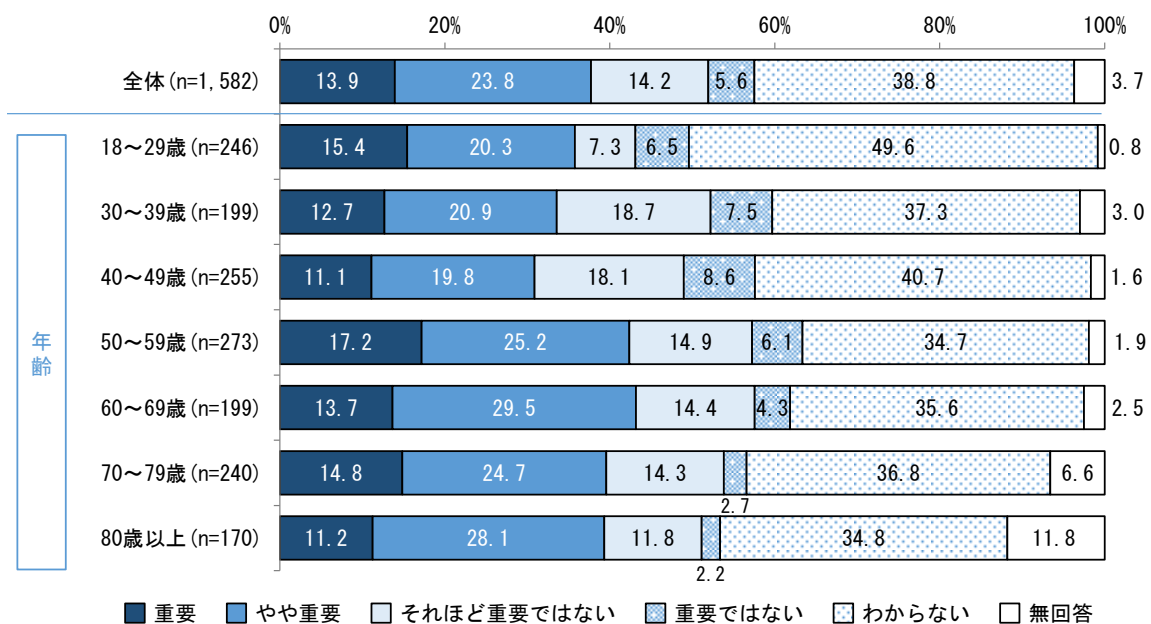
【A. 現状の満足度（機能や設備）】

「市民交流センター」の機能や設備に対する現状の満足度は、「わからない」が71.2%で最も高く、次いで「やや満足」が10.7%、「それほど満足ではない」が9.7%となっています。



【B. 今後の重要度（機能や設備の強化や老朽化対策）】

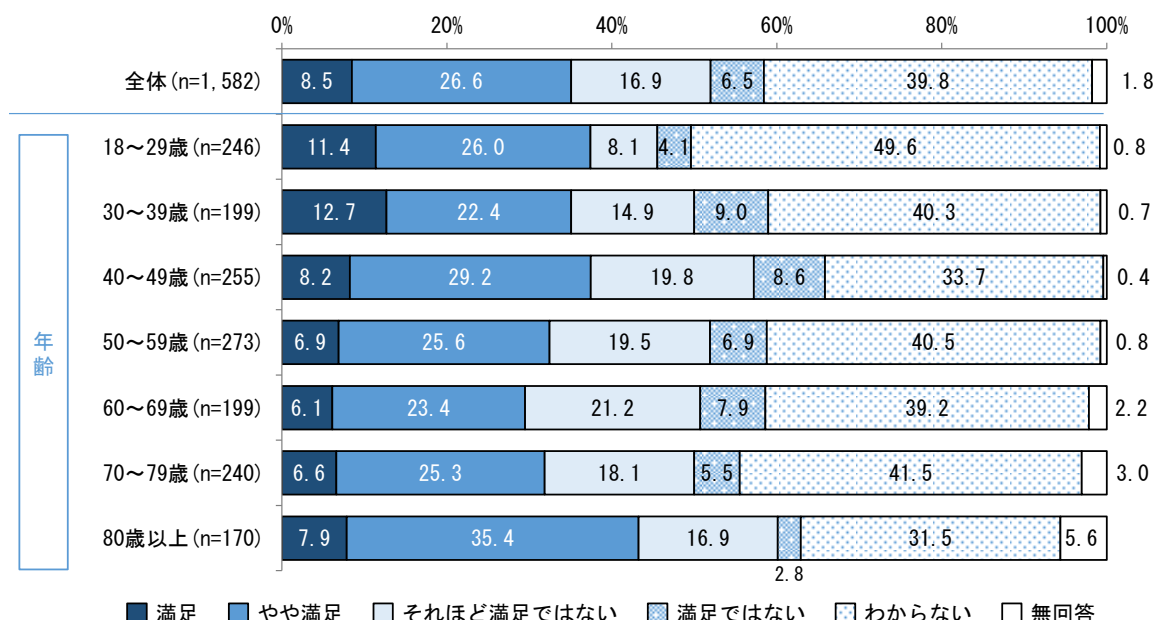
「市民交流センター」の機能や設備の強化や老朽化対策に対する現状の重要度は、「わからない」が38.8%で最も高く、次いで「やや重要」が23.8%、「それほど重要ではない」が14.2%となっています。



⑯ 野洲川河川公園

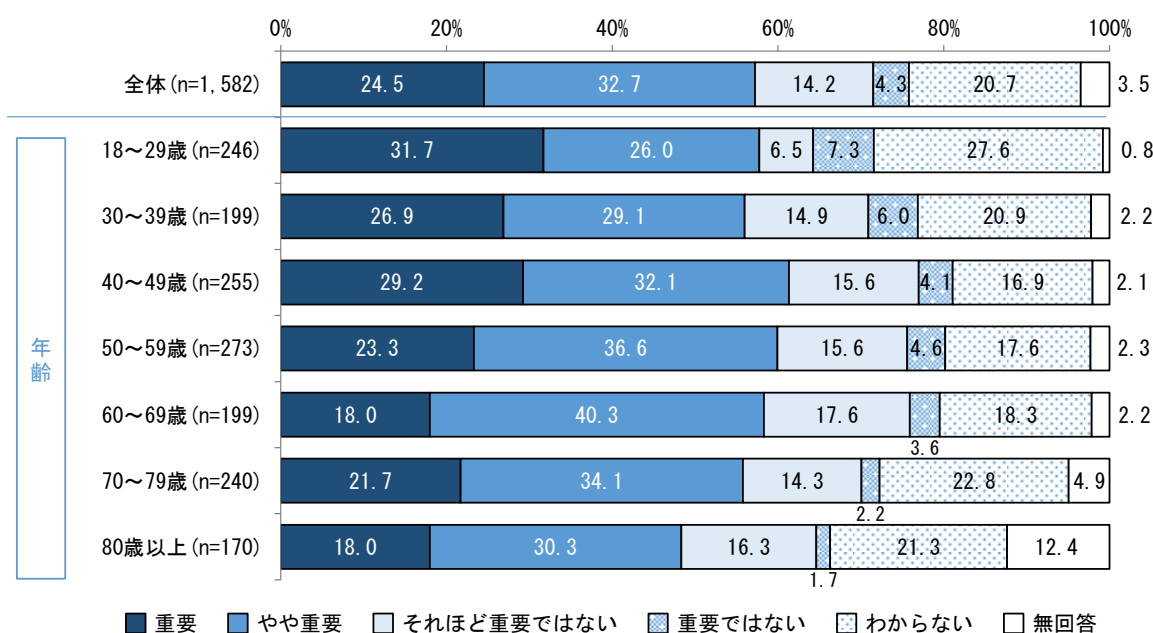
【A. 現状の満足度（機能や設備）】

「野洲川河川公園」の機能や設備に対する現状の満足度は、「わからない」が39.8%で最も高く、次いで「やや満足」が26.6%、「それほど満足ではない」が16.9%となっています。



【B. 今後の重要度（機能や設備の強化や老朽化対策）】

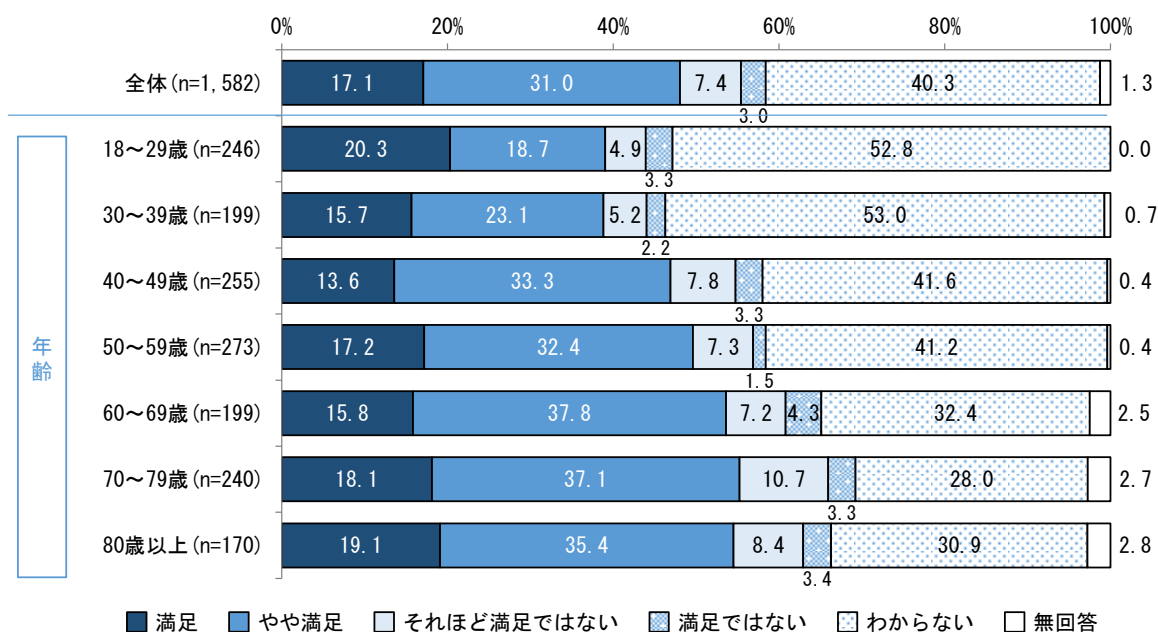
「野洲川河川公園」の機能や設備の強化や老朽化対策に対する現状の重要度は、「やや重要」が32.7%で最も高く、次いで「重要」が24.5%、「わからない」が20.7%となっています。



⑰ 野洲クリーンセンター・蓮池の里第二処分場

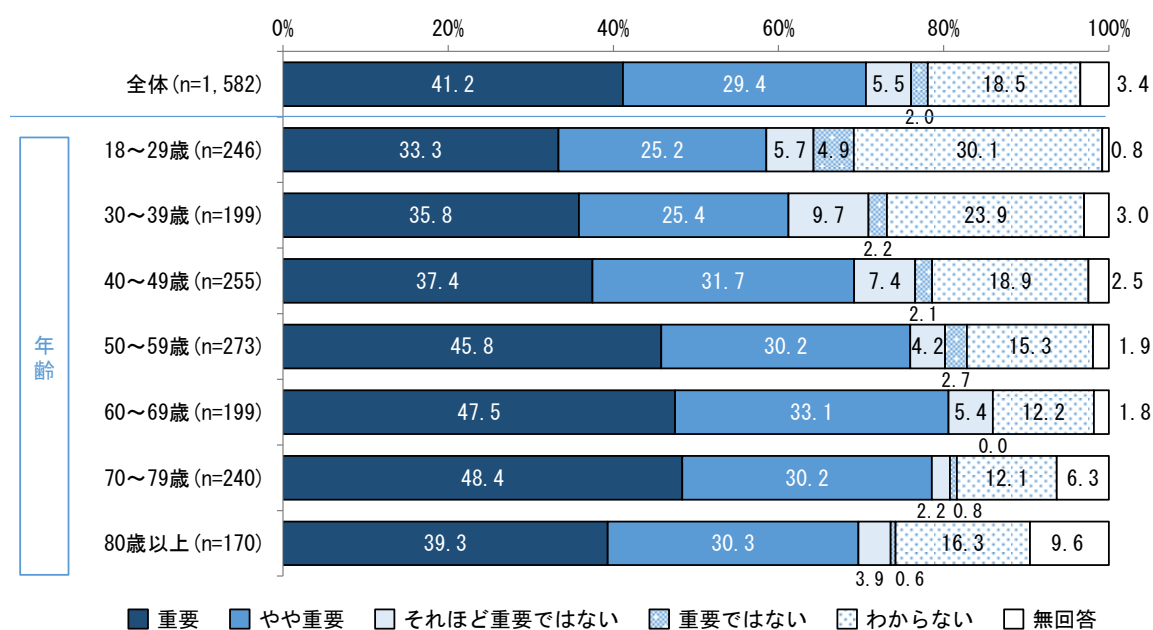
【A. 現状の満足度（機能や設備）】

「野洲クリーンセンター・蓮池の里第二処分場」の機能や設備に対する現状の満足度は、「わからない」が40.3%で最も高く、次いで「やや満足」が31.0%、「満足」が17.1%となっています。



【B. 今後の重要度（機能や設備の強化や老朽化対策）】

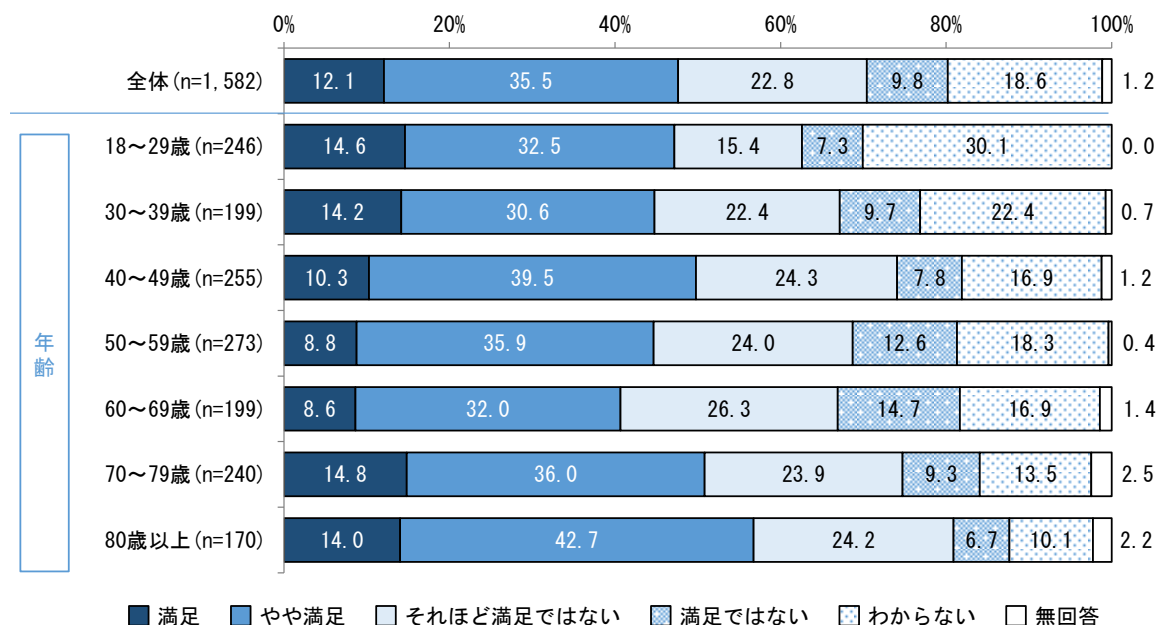
「野洲クリーンセンター・蓮池の里第二処分場」の機能や設備の強化や老朽化対策に対する現状の重要度は、「重要」が41.2%で最も高く、次いで「やや重要」が29.4%、「わからない」が18.5%となっています。



⑱ 市役所本庁舎

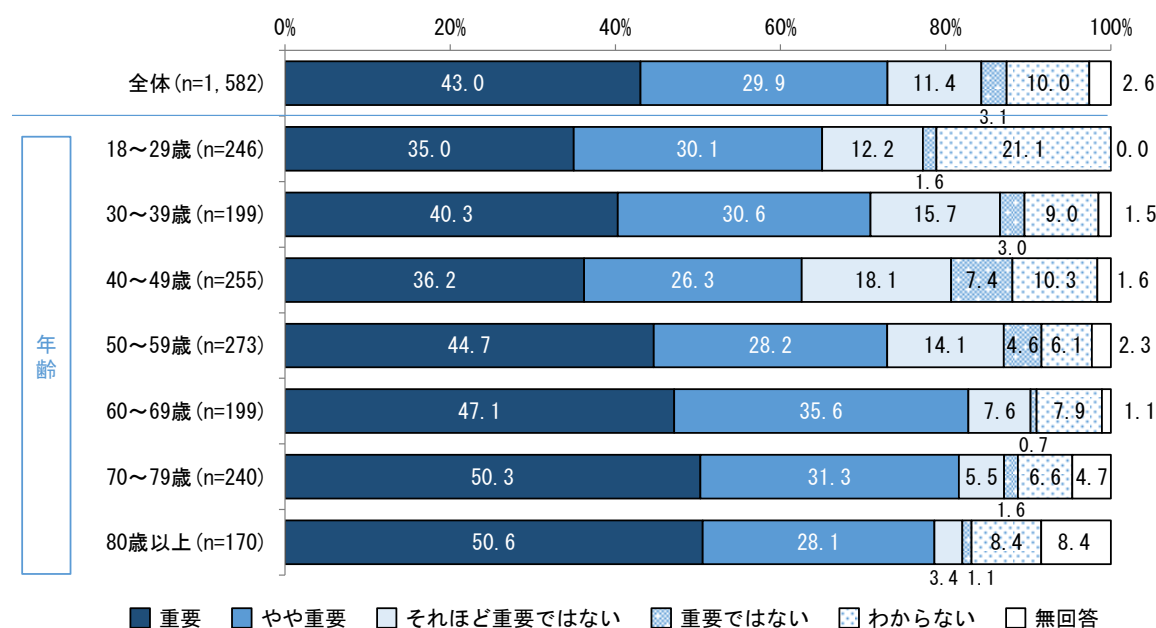
【A. 現状の満足度（機能や設備）】

「市役所本庁舎」の機能や設備に対する現状の満足度は、「やや満足」が35.5%で最も高く、次いで「それほど満足ではない」が22.8%、「わからない」が18.6%となっています。



【B. 今後の重要度（機能や設備の強化や老朽化対策）】

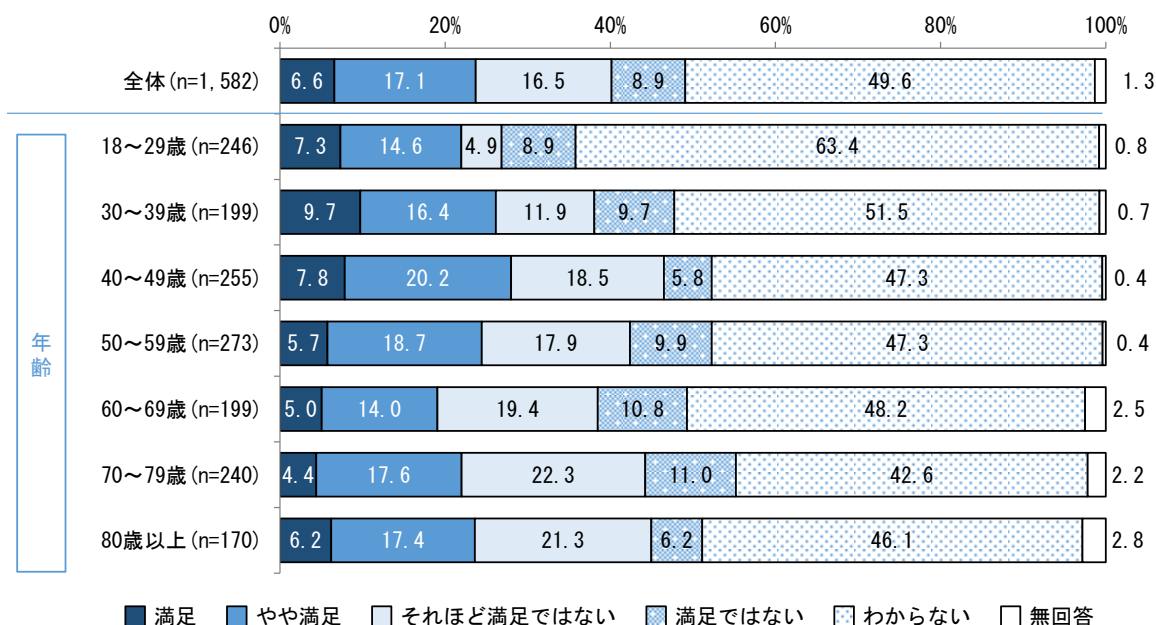
「市役所本庁舎」の機能や設備の強化や老朽化対策に対する現状の重要度は、「重要」が43.0%で最も高く、次いで「やや重要」が29.9%、「それほど重要ではない」が11.4%となっています。



⑨ 北部合同庁舎

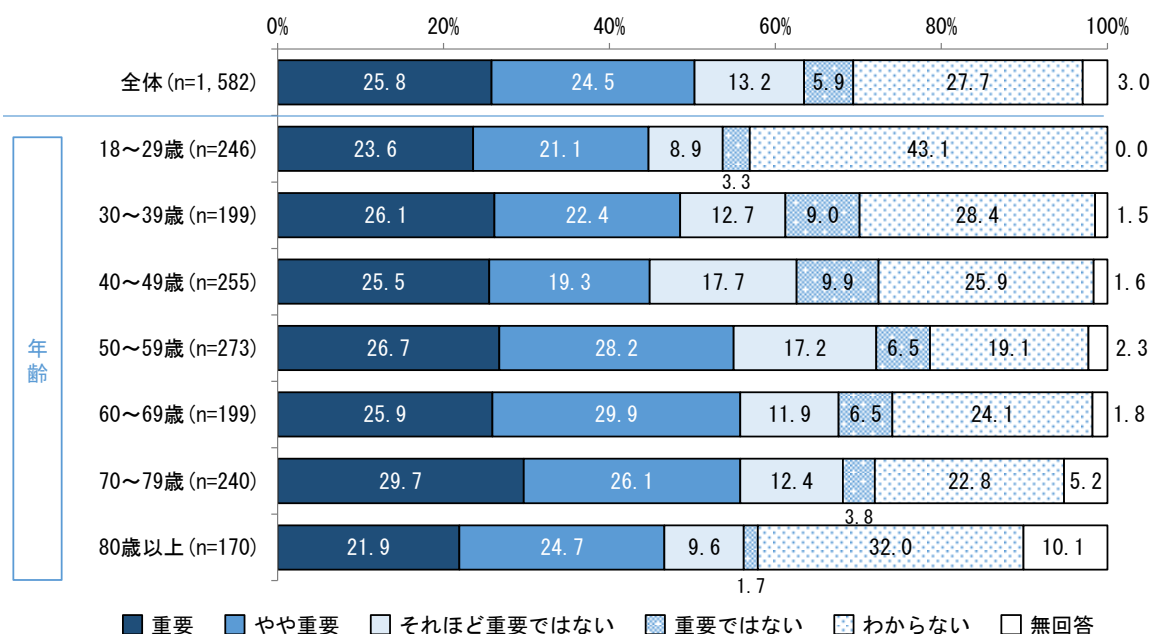
【A. 現状の満足度（機能や設備）】

「北部合同庁舎」の機能や設備に対する現状の満足度は、「わからない」が49.6%で最も高く、次いで「やや満足」が17.1%、「それほど満足ではない」が16.5%となっています。



【B. 今後の重要度（機能や設備の強化や老朽化対策）】

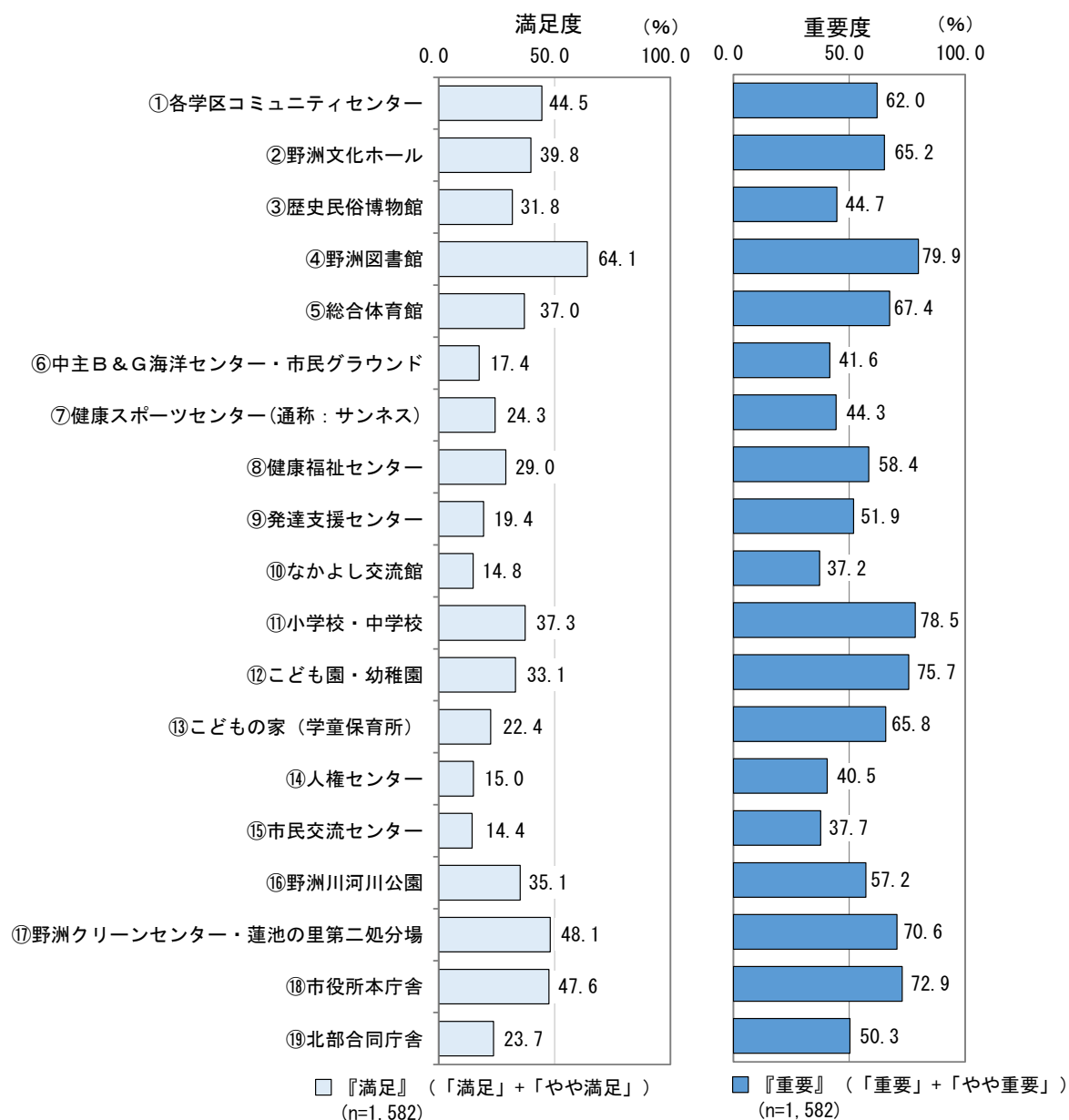
「北部合同庁舎」の機能や設備の強化や老朽化対策に対する現状の重要度は、「わからない」が27.7%で最も高く、次いで「重要」が25.8%、「やや重要」が24.5%となっています。



①～⑱ 満足度・重要度

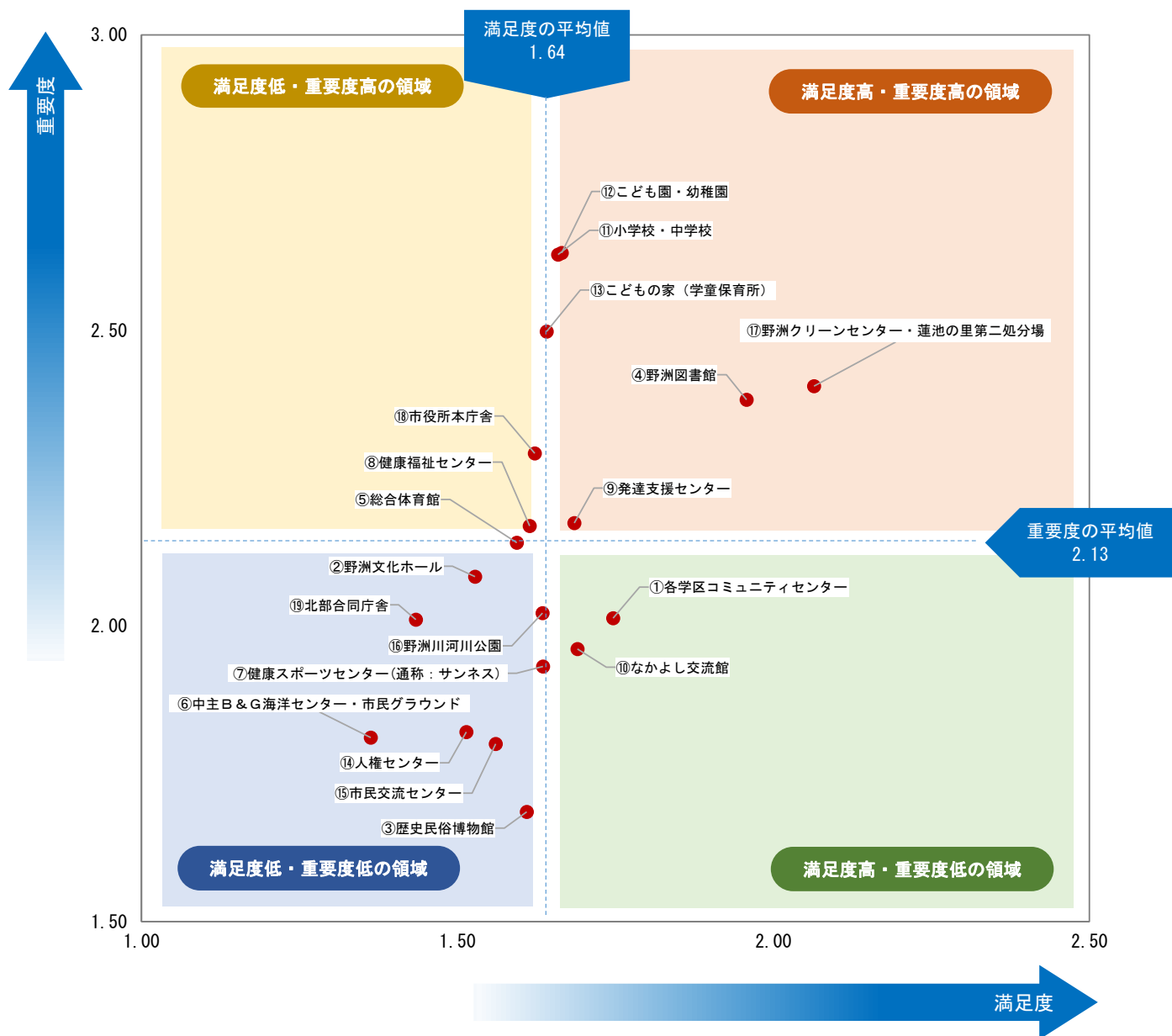
①～⑱の満足度について、『満足』（「満足」＋「やや満足」）では、「④野洲図書館」が64.1%で最も高く、次いで「⑱野洲クリーンセンター・蓮池の里第二処分場」が48.1%、「⑱市役所本庁舎」が47.6%となっています。

①～⑱の重要度について、『重要』（「重要」＋「やや重要」）では、「④野洲図書館」が79.9%で最も高く、次いで「⑪小学校・中学校」が78.5%、「⑫こども園・幼稚園」が75.7%となっています。



満足度を「満足：3点」「やや満足：2点」「それほど満足ではない：1点」「満足ではない：0点」、重要度を「重要：3点」「やや重要：2点」「それほど重要ではない：1点」「重要ではない：0点」の4段階で点数化し、「わからない」を除いた形で、平均値を算出しました。

横軸を満足度、縦軸を重要度とし、各公共施設（建物）に対する点数を座標で示しました。



4. がん検診

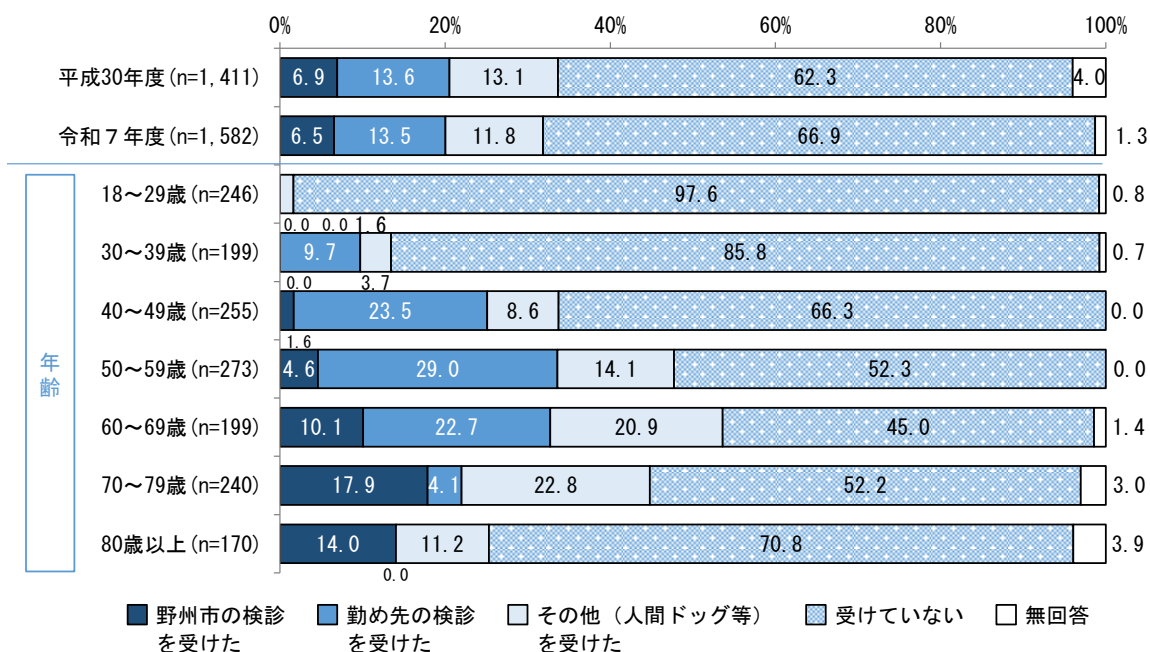
問4

①～⑤の項目について、過去1～2年間に以下のがん検診を受けましたか。

○は1つ

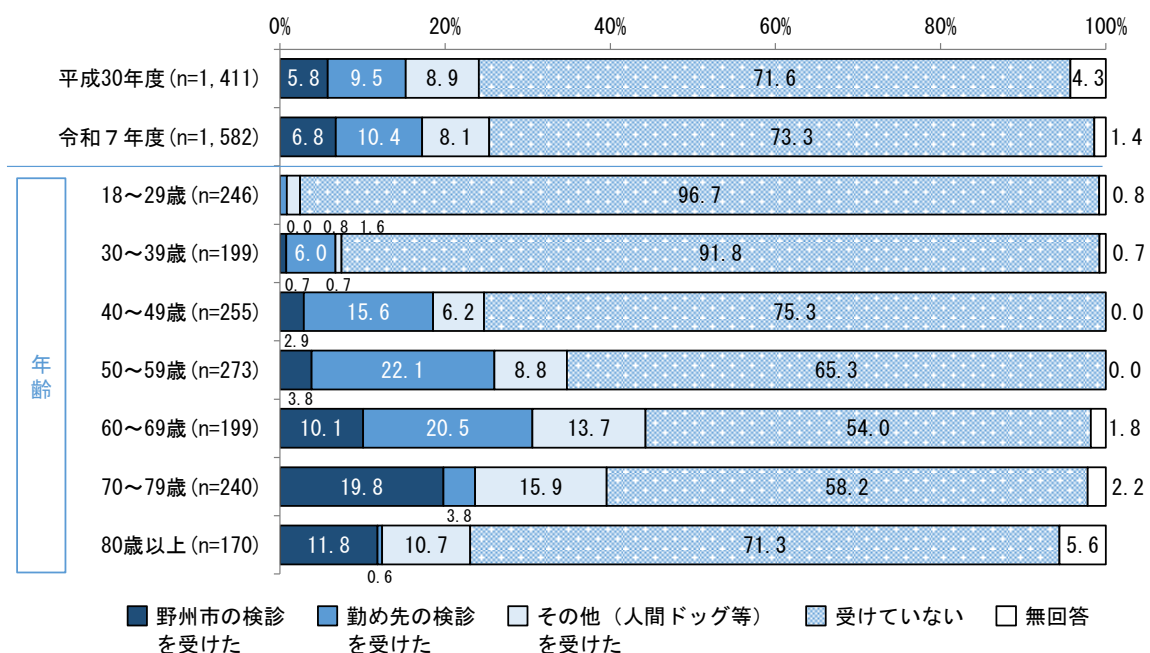
① 胃がん検診

胃がん検診の受診状況について、「受けていない」が66.9%で最も高く、次いで「勤め先の検診を受けた」が13.5%、「その他（人間ドッグ等）を受けた」が11.8%となっています。



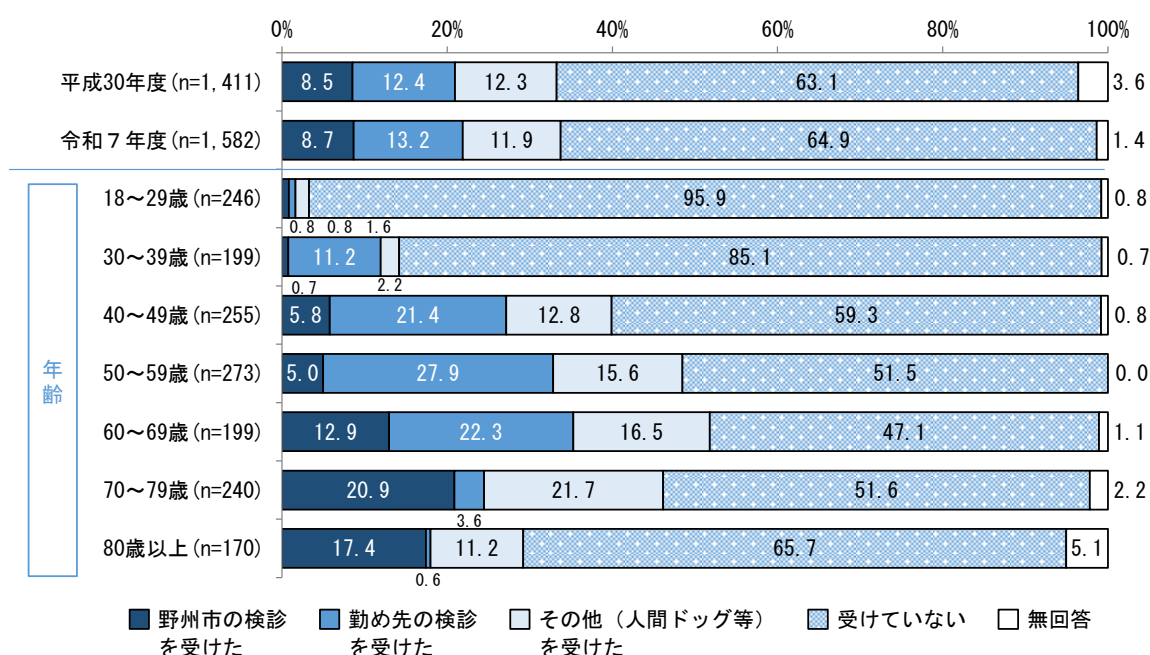
② 肺がん検診

肺がん検診の受診状況について、「受けていない」が73.3%で最も高く、次いで「勤め先の検診を受けた」が10.4%、「その他（人間ドッグ等）を受けた」が8.1%となっています。



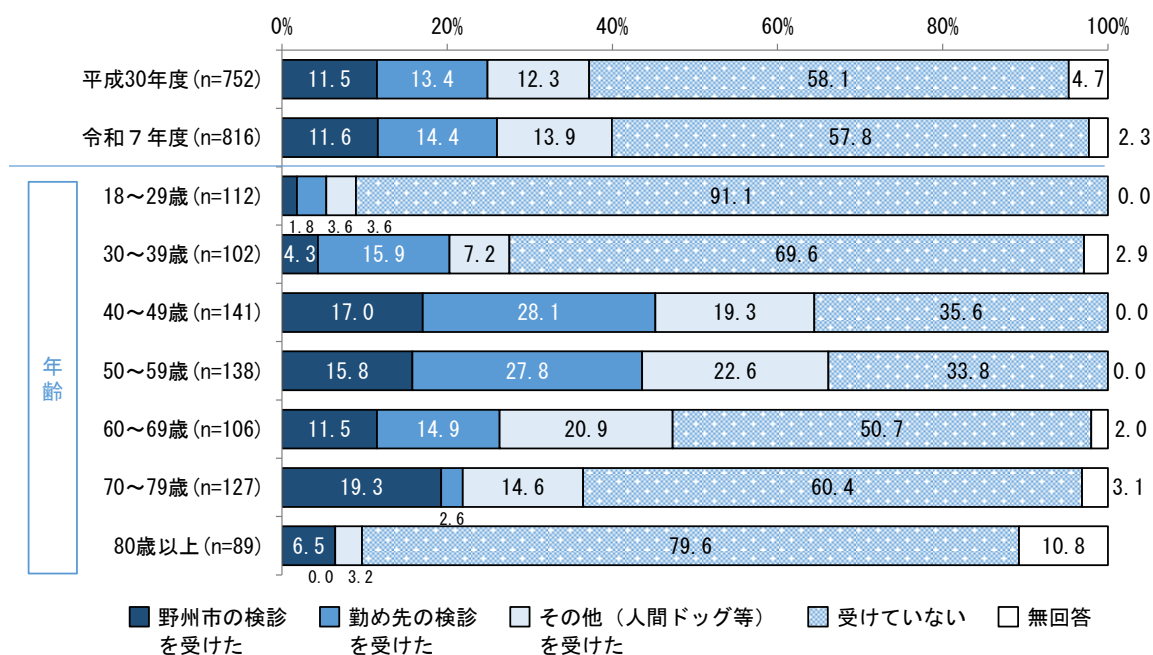
③ 大腸がん検診

大腸がん検診の受診状況について、「受けていない」が64.9%で最も高く、次いで「勤め先の検診を受けた」が13.2%、「その他（人間ドッグ等）を受けた」が11.9%となっています。



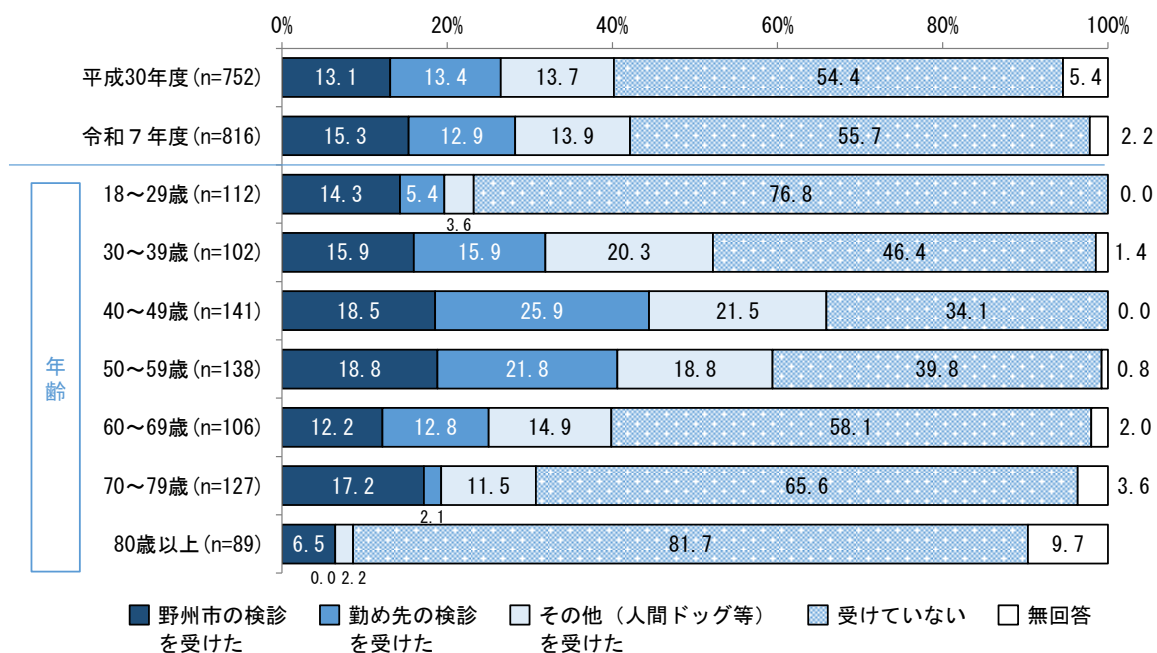
④ 乳がん検診

乳がん検診の受診状況（女性のみ）について、「受けていない」が57.8%で最も高く、次いで「勤め先の検診を受けた」が14.4%、「その他（人間ドッグ等）を受けた」が13.9%となっています。



⑤ 子宮頸がん検診

子宮頸がん検診の受診状況（女性のみ）について、「受けていない」が55.7%で最も高く、次いで「野洲市の検診を受けた」が15.3%、「その他（人間ドッグ等）を受けた」が13.9%となっています。

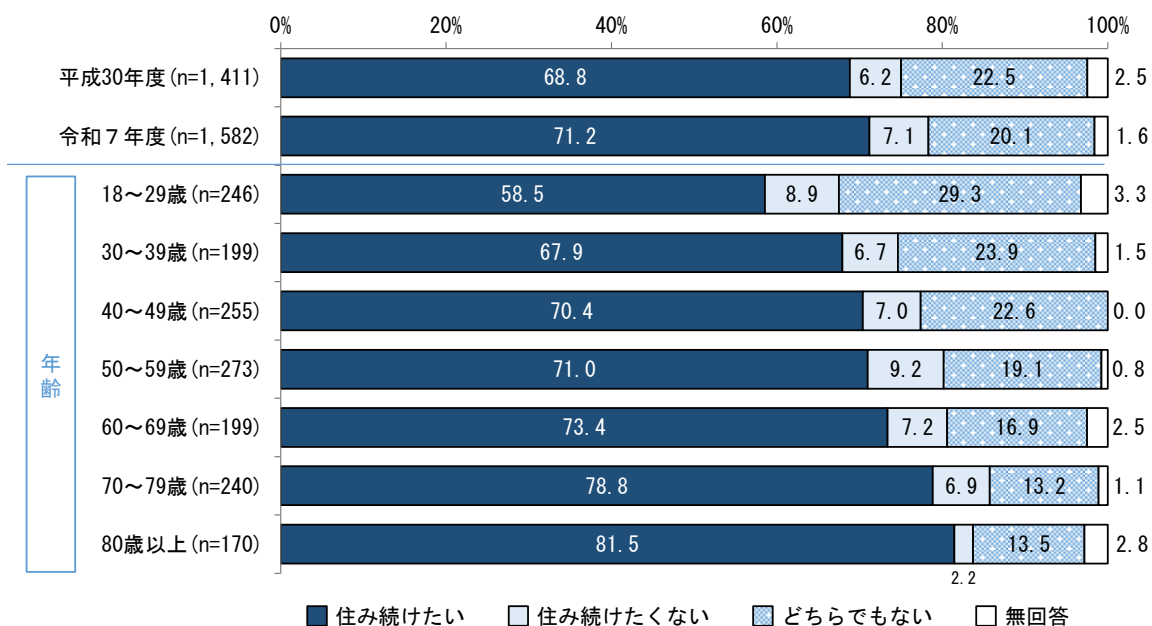


5. 野洲市への誇りや愛着

問5 今後も野洲市に住み続けたいと思いますか。

○は1つ

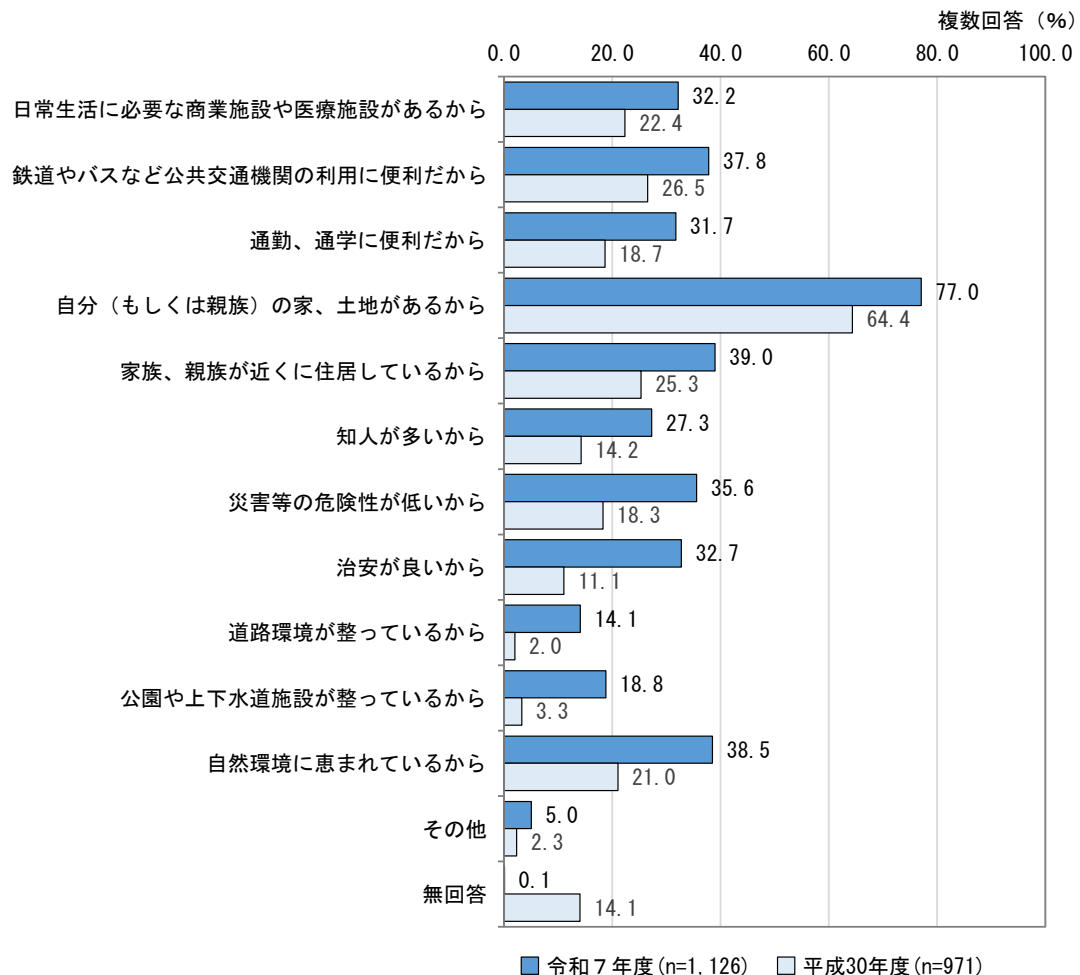
今後も野洲市に住み続けたいと思うかについて、「住み続けたい」が71.2%で最も高く、次いで「どちらでもない」が20.1%、「住み続けたくない」が7.1%となっています。



<問5で「住みたい」に○をつけた方におうかがいします>

問5-1	今後も野洲市に住みたいと思う理由について、お答えください。	○はいくつでも
------	-------------------------------	---------

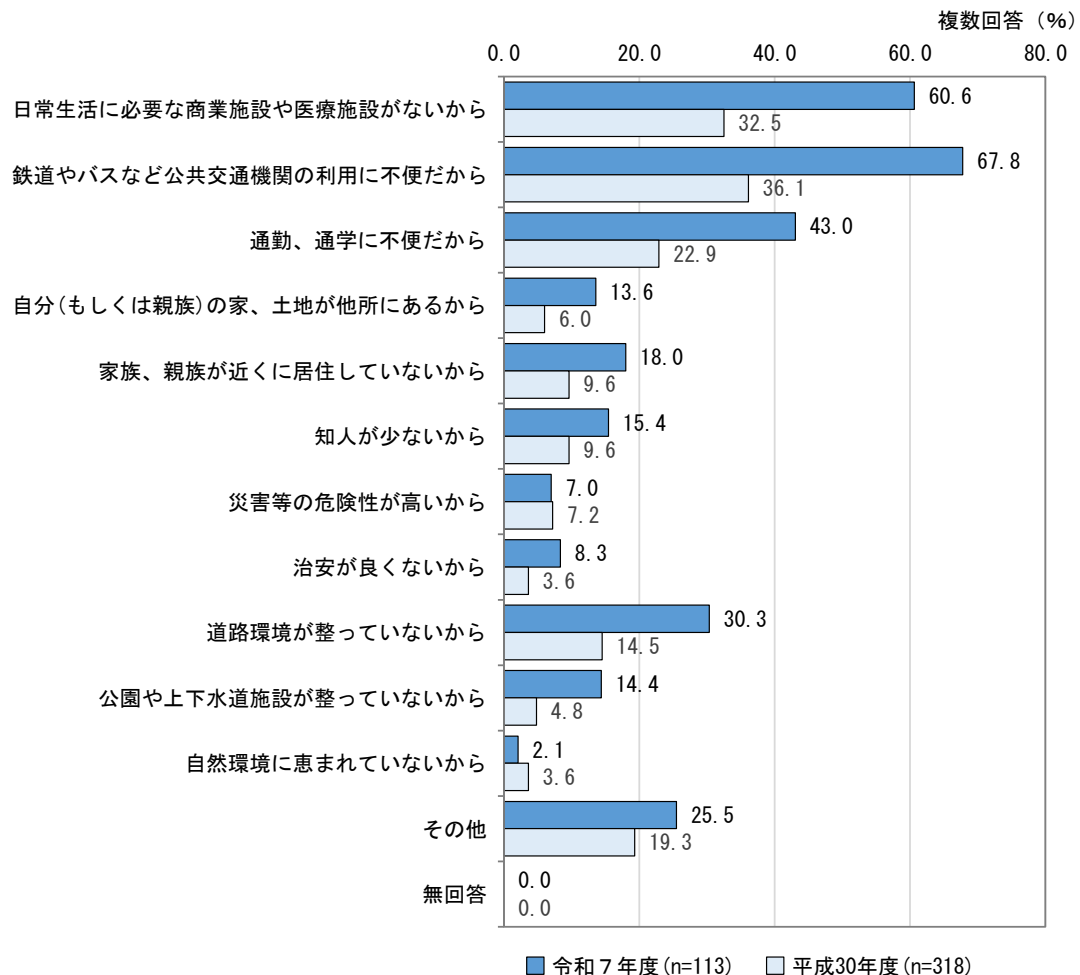
今後も野洲市に住みたいと思う人に、その理由について聞いたところ、「自分（もしくは親族）の家、土地があるから」が77.0%で最も高く、次いで「家族、親族が近くに住居しているから」が39.0%、「自然環境に恵まれているから」が38.5%となっています。



<問5で「住み続けたくない」に○をつけた方におうかがいします>

問5-2	野洲市に住み続けたくないと思う理由について、お答えください。	○はいくつでも
------	--------------------------------	---------

野洲市に住み続けたくないと思う人に、その理由について聞いたところ、「鉄道やバスなど公共交通機関の利用に不便だから」が 67.8%で最も高く、次いで「日常生活に必要な商業施設や医療施設がないから」が 60.6%、「通勤、通学に不便だから」が 43.0%となっています。



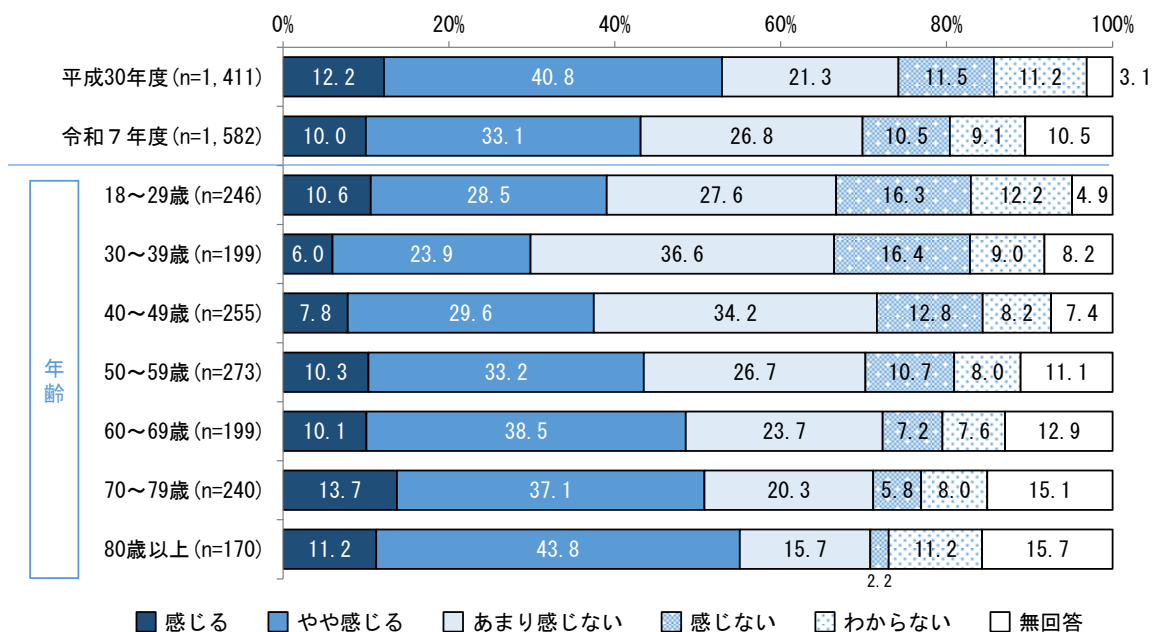
問6

野洲市の①～⑪の項目について、誇りや愛着を感じますか。

○は1つ

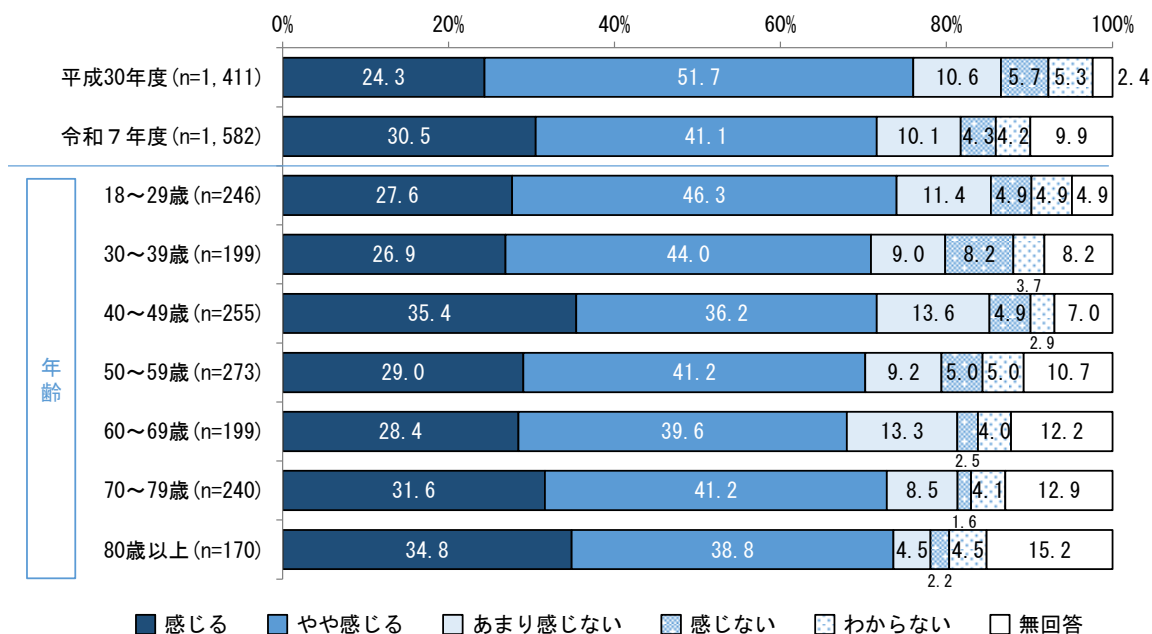
① 文化・歴史・伝統

「文化・歴史・伝統」に対して誇りや愛着を感じるかについて、「やや感じる」が33.1%で最も高く、次いで「あまり感じない」が26.8%、「感じない」が10.5%となっています。



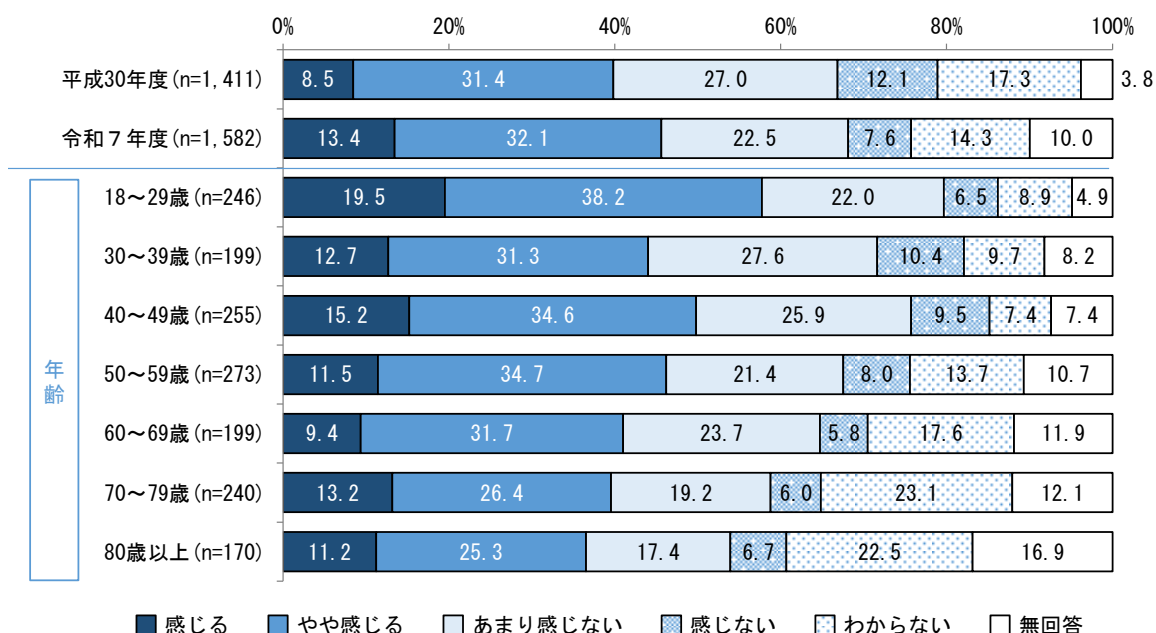
② 自然

「自然」に対して誇りや愛着を感じるかについて、「やや感じる」が41.1%で最も高く、次いで「感じる」が30.5%、「あまり感じない」が10.1%となっています。



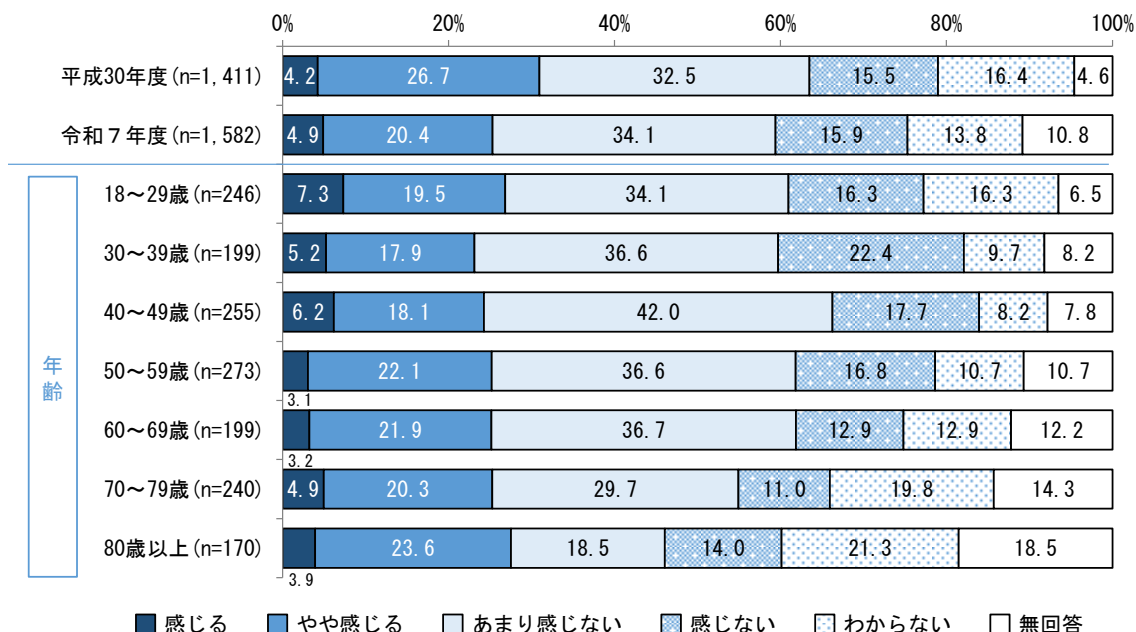
③ 農業

「農業」に対して誇りや愛着を感じるかについて、「やや感じる」が32.1%で最も高く、次いで「あまり感じない」が22.5%、「わからない」が14.3%となっています。



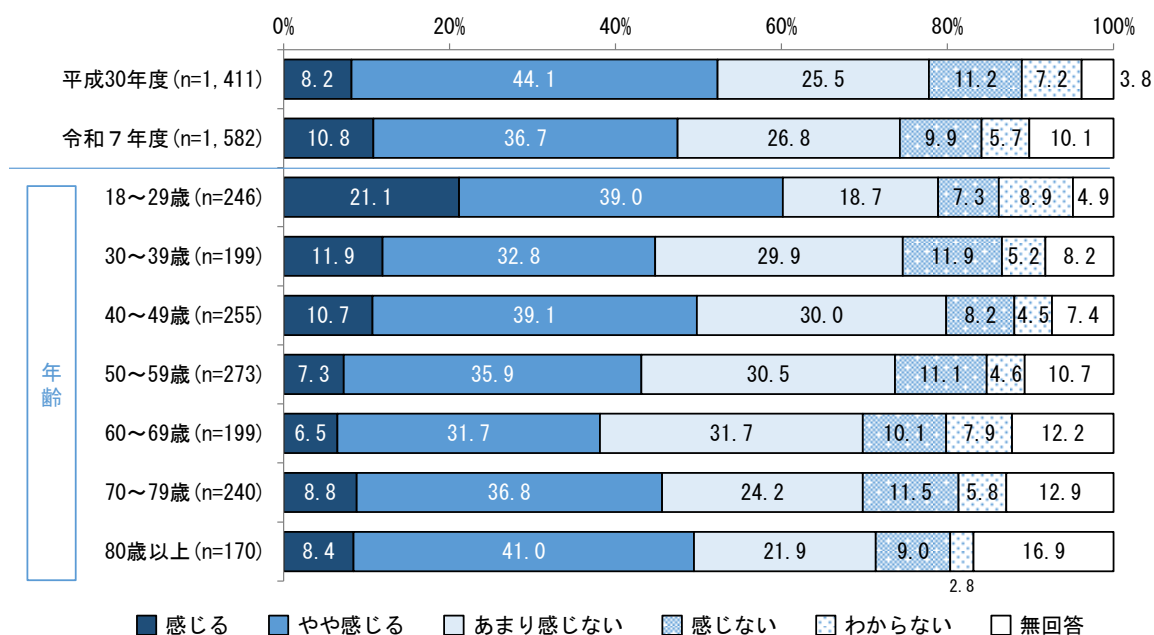
④ 商業・工業

「商業・工業」に対して誇りや愛着を感じるかについて、「あまり感じない」が34.1%で最も高く、次いで「やや感じる」が20.4%、「感じない」が15.9%となっています。



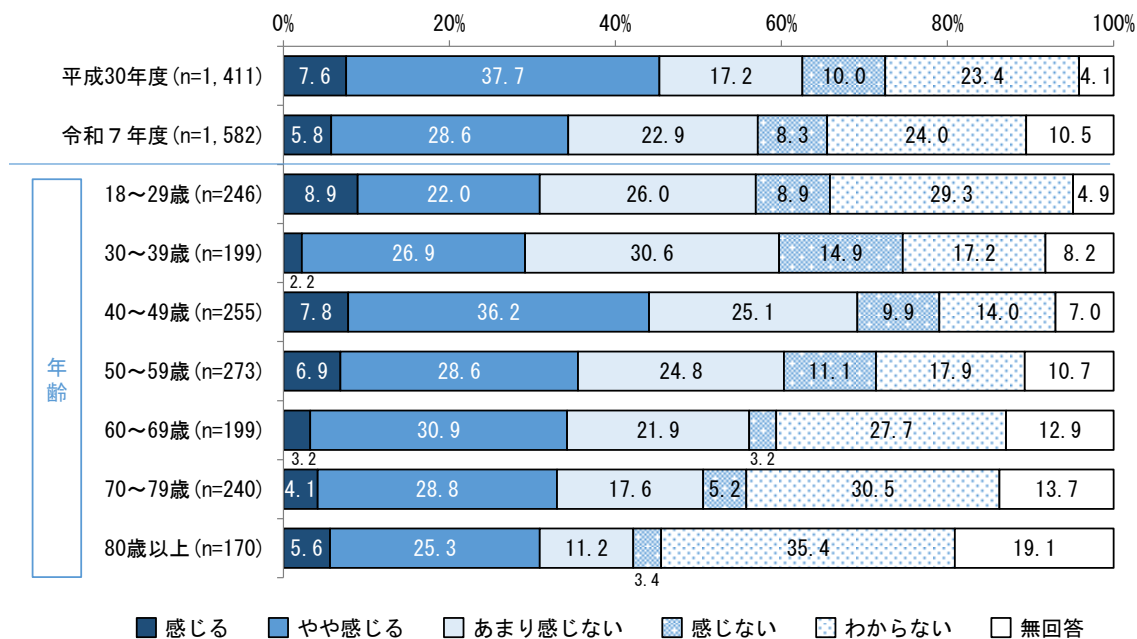
⑤ 居住環境や街並み

「居住環境や街並み」に対して誇りや愛着を感じるかについて、「やや感じる」が 36.7%で最も高く、次いで「あまり感じない」が 26.8%、「感じる」が 10.8%となっています。



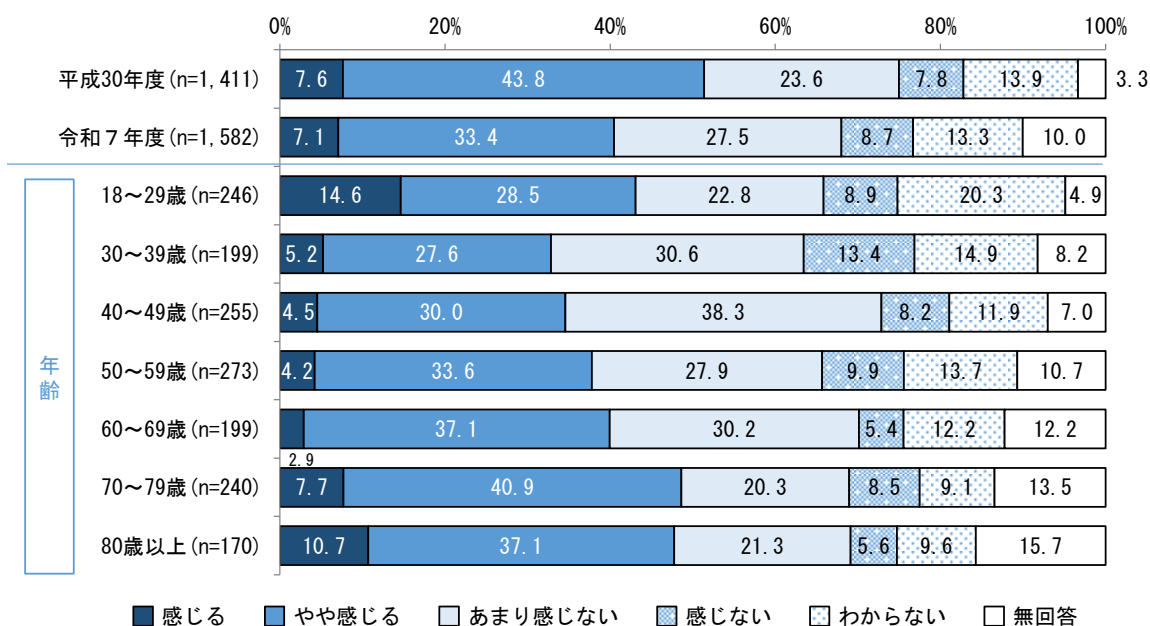
⑥ 子育て環境

「子育て環境」に対して誇りや愛着を感じるかについて、「やや感じる」が 28.6%で最も高く、次いで「わからない」が 24.0%、「あまり感じない」が 22.9%となっています。



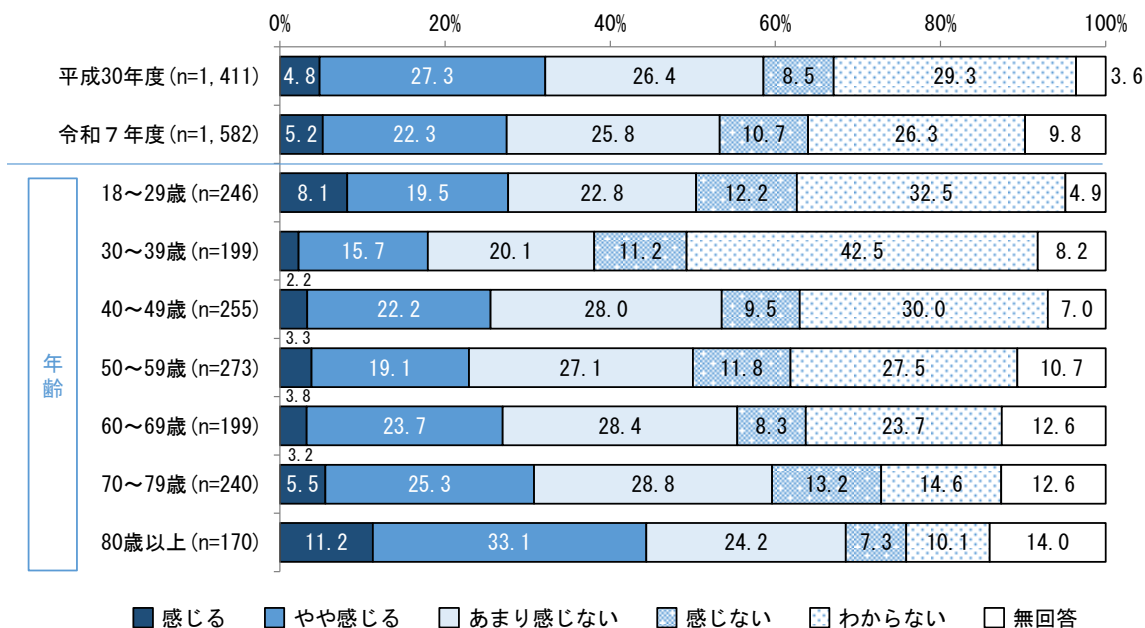
⑦ 防災・防犯など、暮らしの安心・安全

「防災・防犯など、暮らしの安心・安全」に対して誇りや愛着を感じるかについて、「やや感じる」が33.4%で最も高く、次いで「あまり感じない」が27.5%、「わからない」が13.3%となっています。



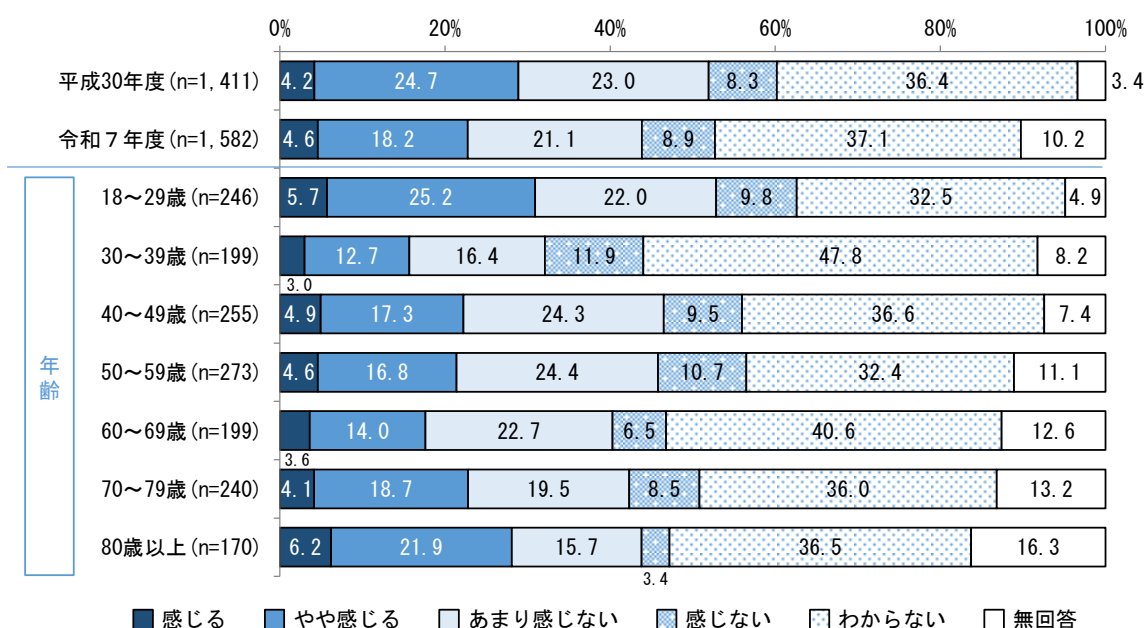
⑧ 高齢者への支援

「高齢者への支援」に対して誇りや愛着を感じるかについて、「わからない」が26.3%で最も高く、次いで「あまり感じない」が25.8%、「やや感じる」が22.3%となっています。



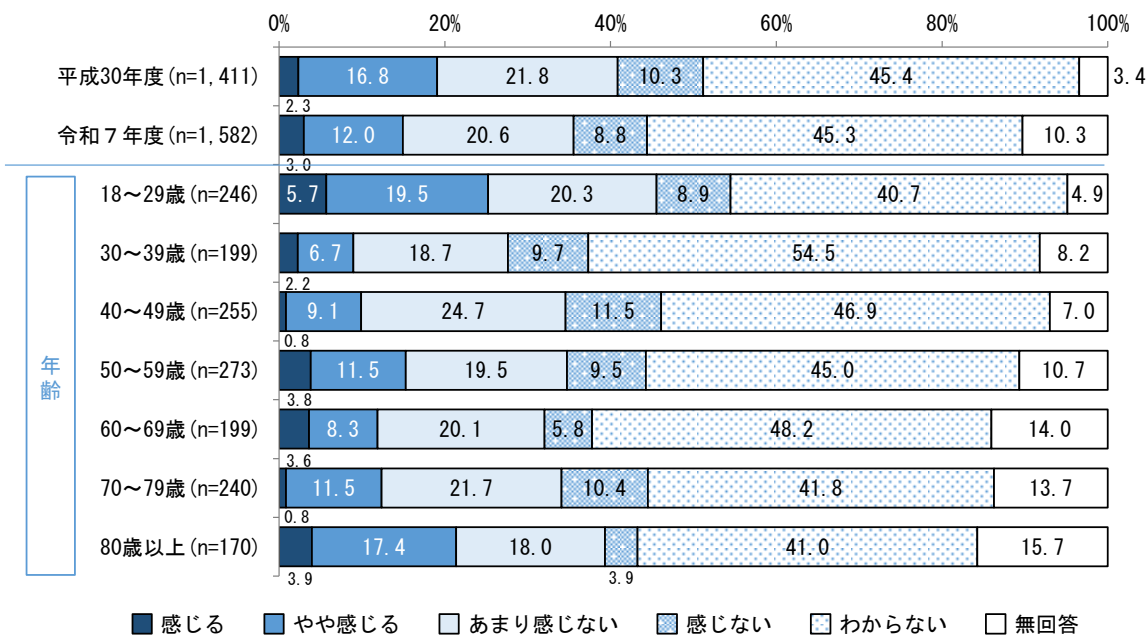
⑨ 障がい者への支援

「障がい者への支援」に対して誇りや愛着を感じるかについて、「わからない」が 37.1%で最も高く、次いで「あまり感じない」が 21.1%、「やや感じる」が 18.2%となっています。



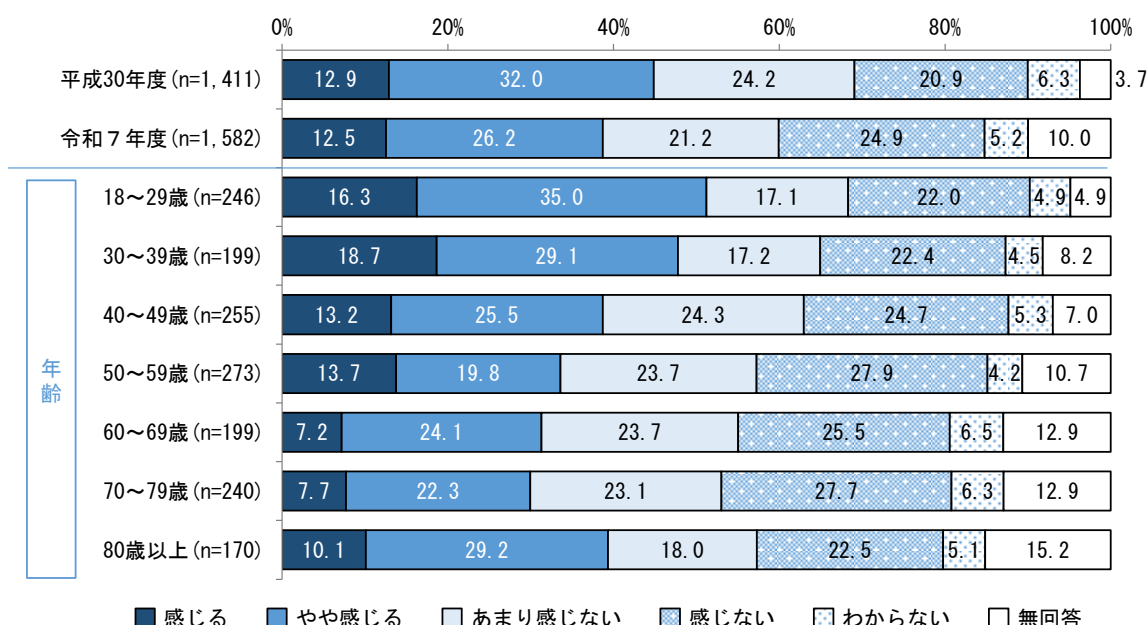
⑩ 低所得者・生活困窮者への支援

「低所得者・生活困窮者への支援」に対して誇りや愛着を感じるかについて、「わからない」が 45.3%で最も高く、次いで「あまり感じない」が 20.6%、「やや感じる」が 12.0%となっています。



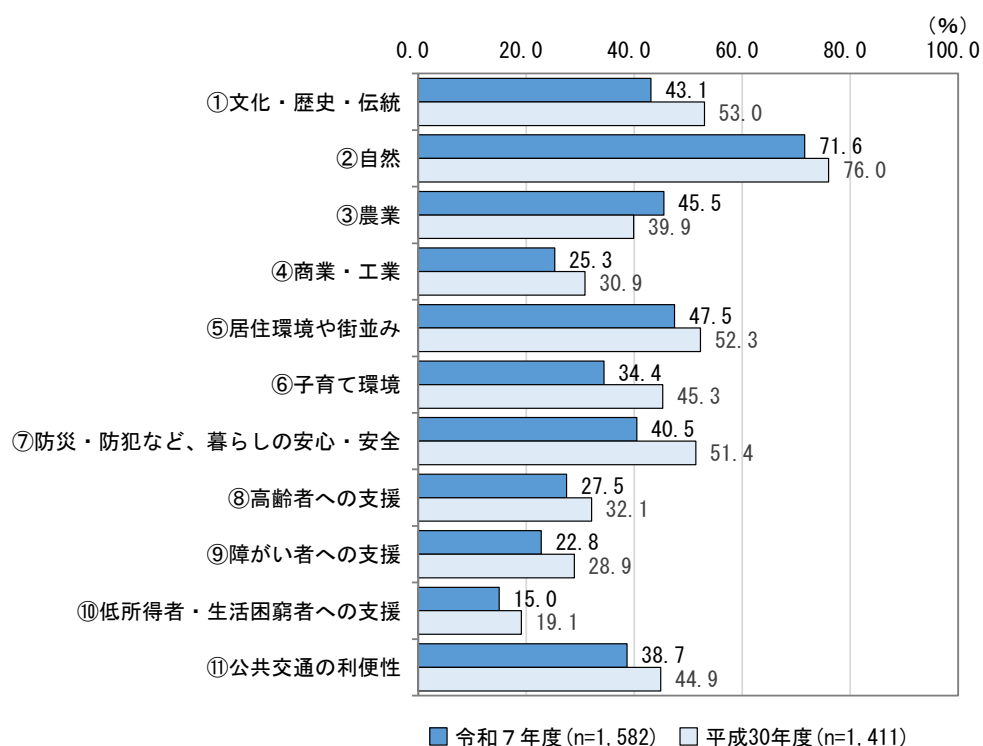
⑪ 公共交通の利便性

「公共交通の利便性」に対して誇りや愛着を感じるかについて、「やや感じる」が 26.2%で最も高く、次いで「感じない」が 24.9%、「あまり感じない」が 21.2%となっています。



①～⑪ 経年比較

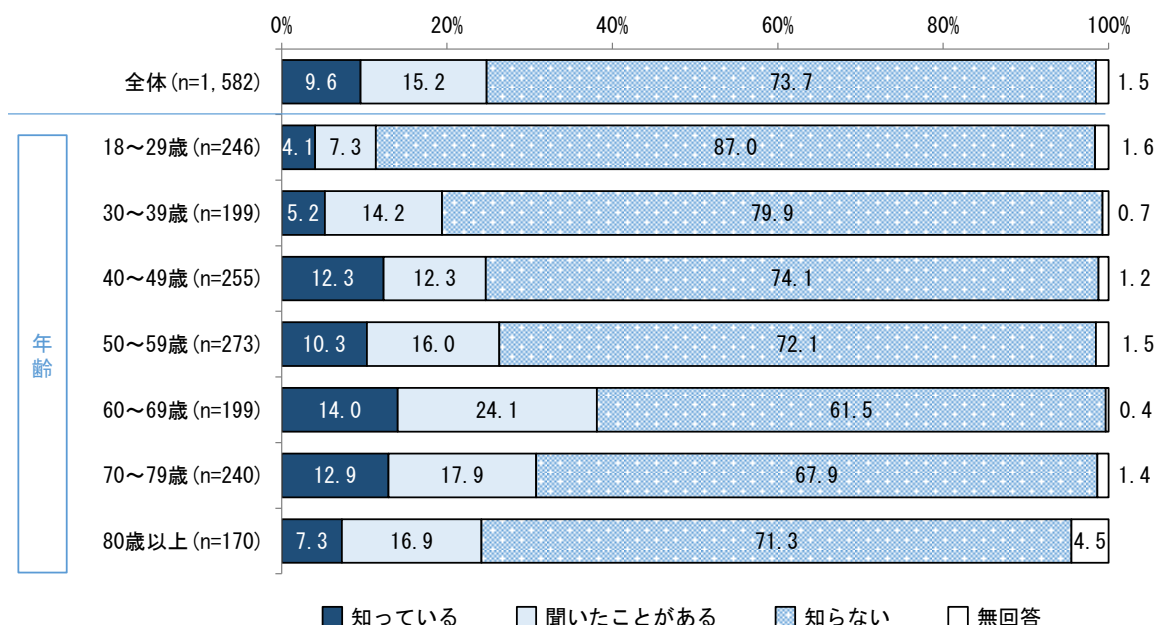
①～⑪について、平成30年度の調査結果と比較すると、『感じる』（「感じる」と「やや感じる」の合計）では、最も増加している項目は「③農業」が 39.9%から 45.5%と 5.6 ポイントの増加となっています。一方で、最も減少している項目は「⑥子育て環境」が 45.3%から 34.4%と 10.9 ポイントの減少、「⑦防災・防犯など、暮らしの安心・安全」が 51.4%から 40.5%と 10.9 ポイントの減少となっています。



6. 野洲川M I Z B Eステーション

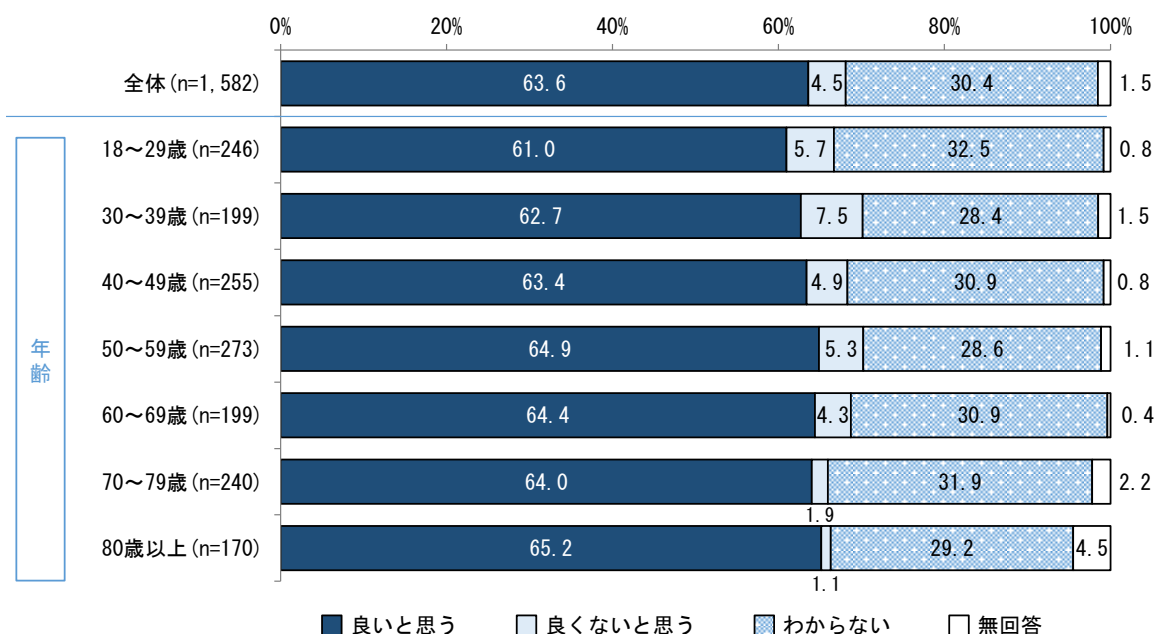
問7	あなたは、野洲川M I Z B Eステーションの計画を知っていますか。 (令和10年整備予定)	○は1つ
----	--	------

野洲川M I Z B Eステーションの計画を知っているかについて、「知らない」が73.7%で最も高く、次いで「聞いたことがある」が15.2%、「知っている」が9.6%となっています。



問8	野洲川M I Z B Eステーションは、「自然を生かした市民の学びや活動の拠点」として整備する方向で検討しています。この方針についてどう思いますか。	○は1つ
----	--	------

野洲川M I Z B Eステーションの整備方針について、「良いと思う」が63.6%で最も高く、次いで「わからない」が30.4%、「良くないと思う」が4.5%となっています。

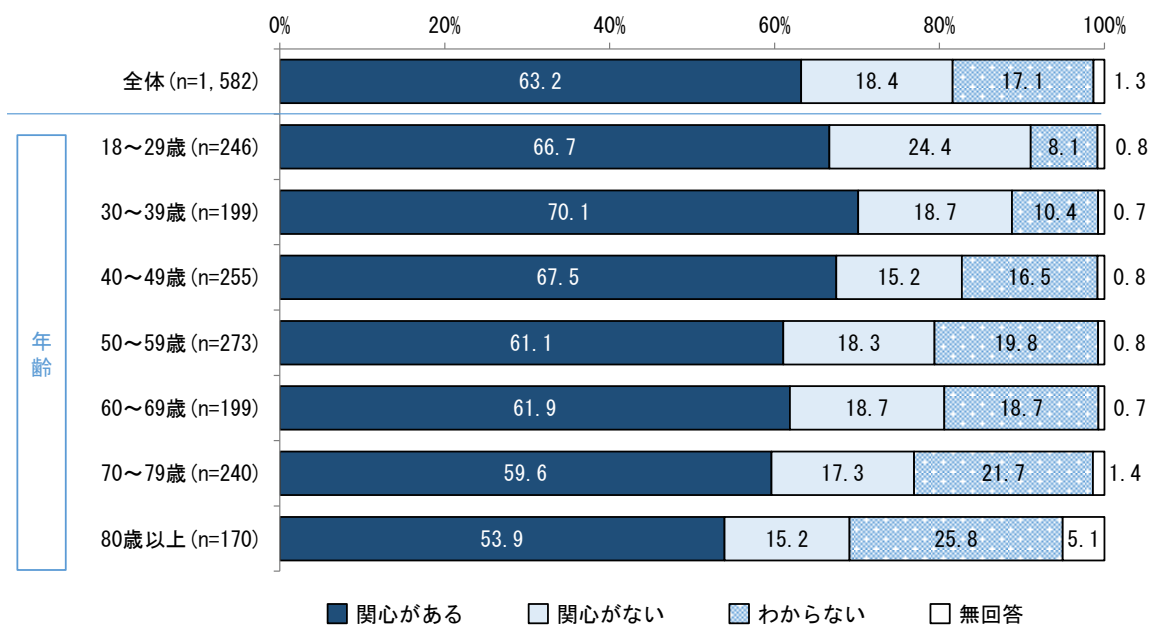


問9

あなたは、自然を生かした学びや活動（自然遊びやスポーツなど）に関心がありますか。

○は1つ

自然を生かした学びや活動（自然遊びやスポーツなど）に関心があるかについて、「関心がある」が63.2%で最も高く、次いで「関心がない」が18.4%、「わからない」が17.1%となっています。



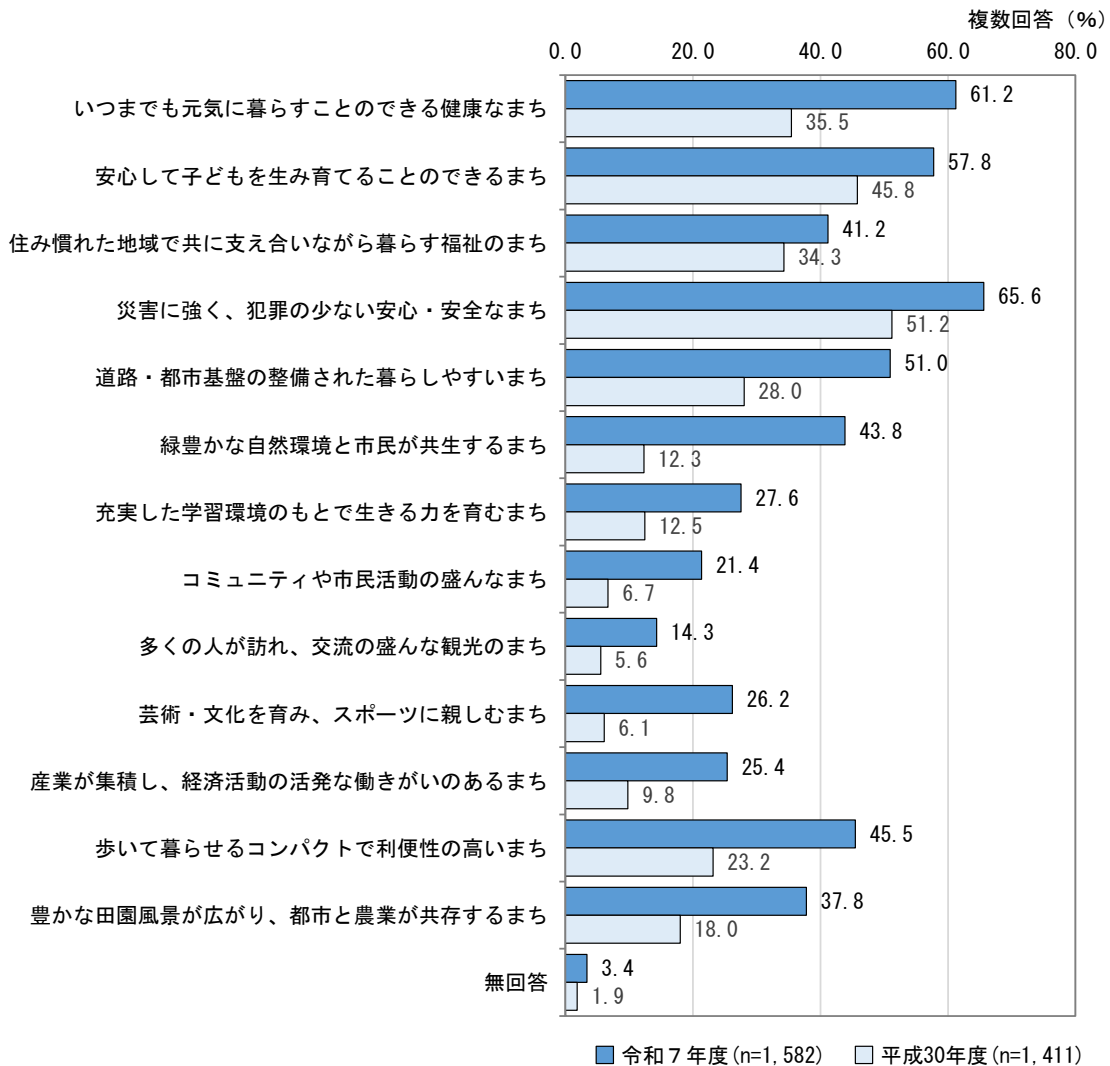
7. これからの野洲市

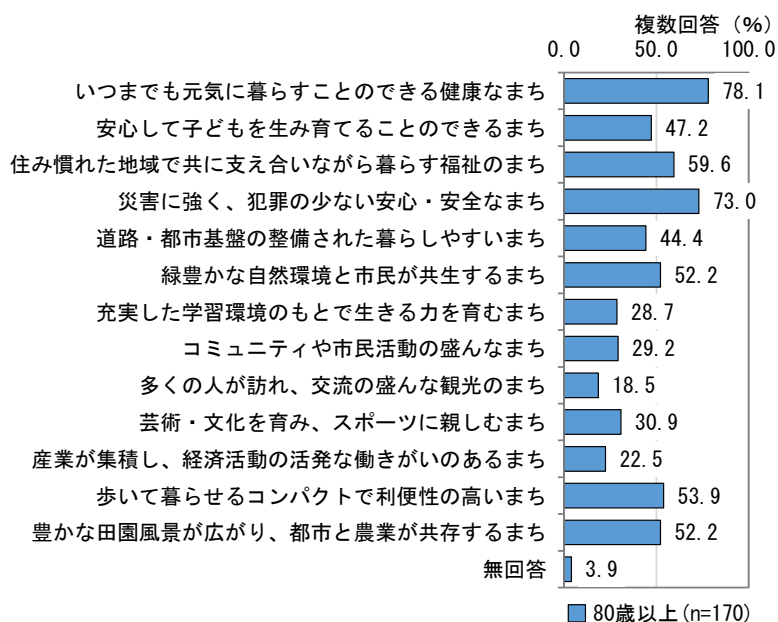
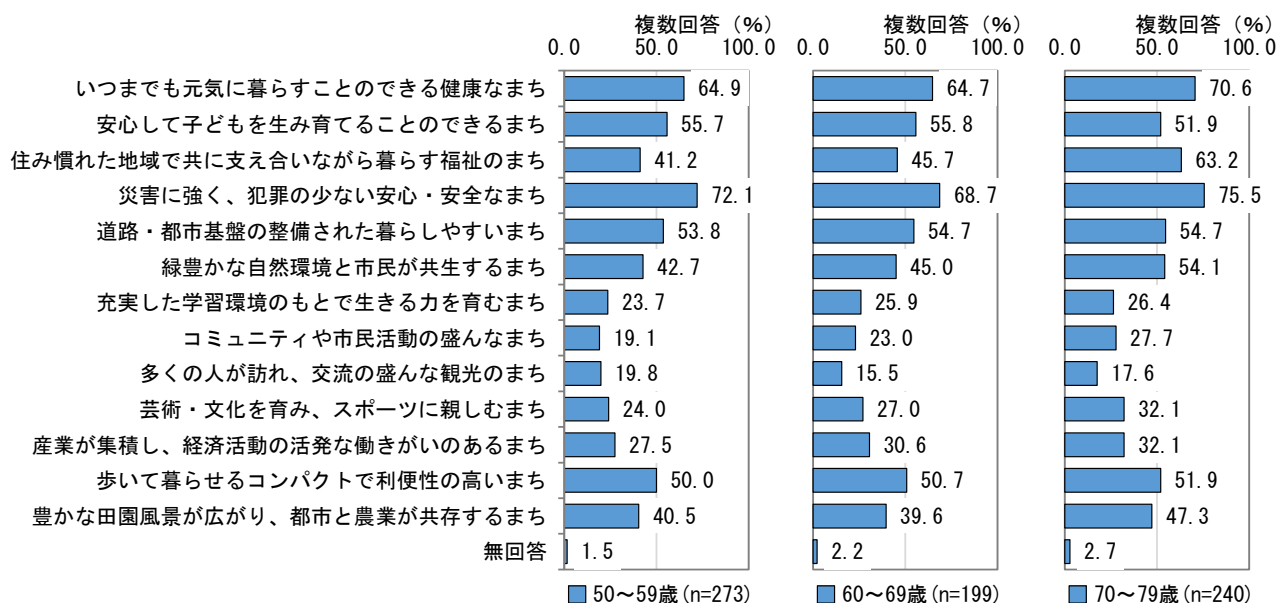
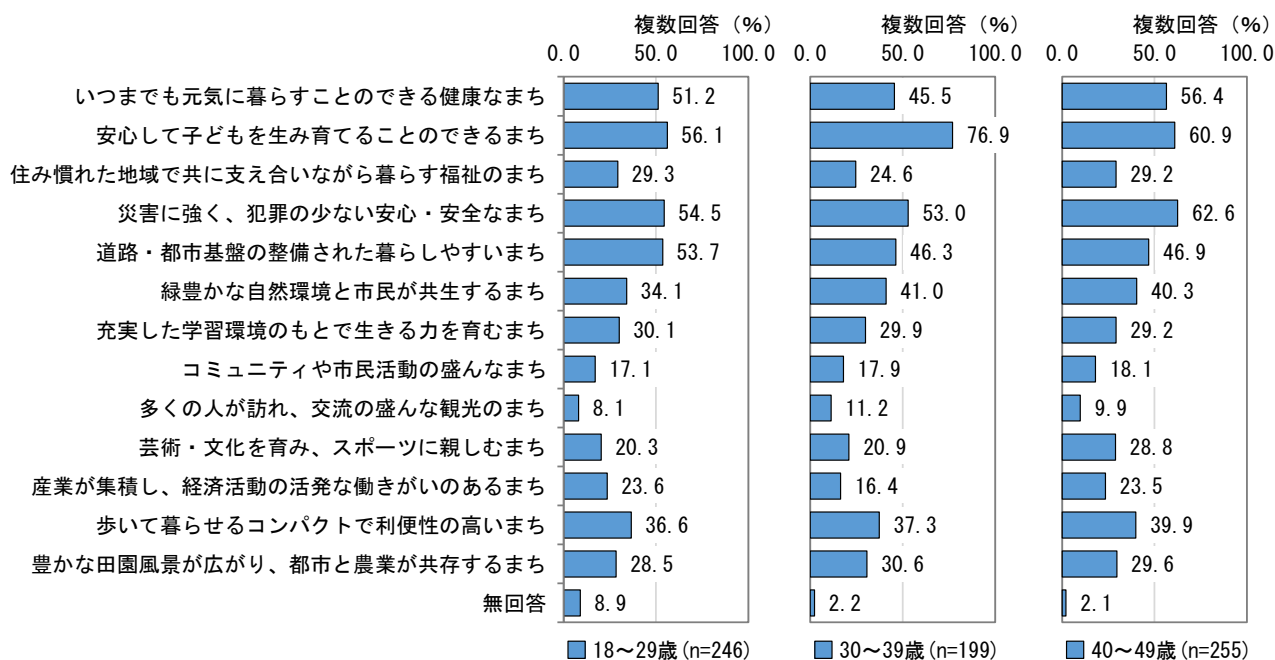
問 10

これからの野洲市のまちづくりを進めていく上で、あなたが理想とする「将来のまちの姿」としてイメージについて、あなたの考えに近いものはどれですか。

○はいくつでも

これからの野洲市のまちづくりを進めていく上で、あなたが理想とする「将来のまちの姿」としてイメージについて、「災害に強く、犯罪の少ない安心・安全なまち」が65.6%で最も高く、次いで「いつまでも元気に暮らすことのできる健康なまち」が61.2%、「安心して子どもを生み育てることのできるまち」が57.8%、「安心して子どもを生み育てることのできるまち」が57.8%となっています。



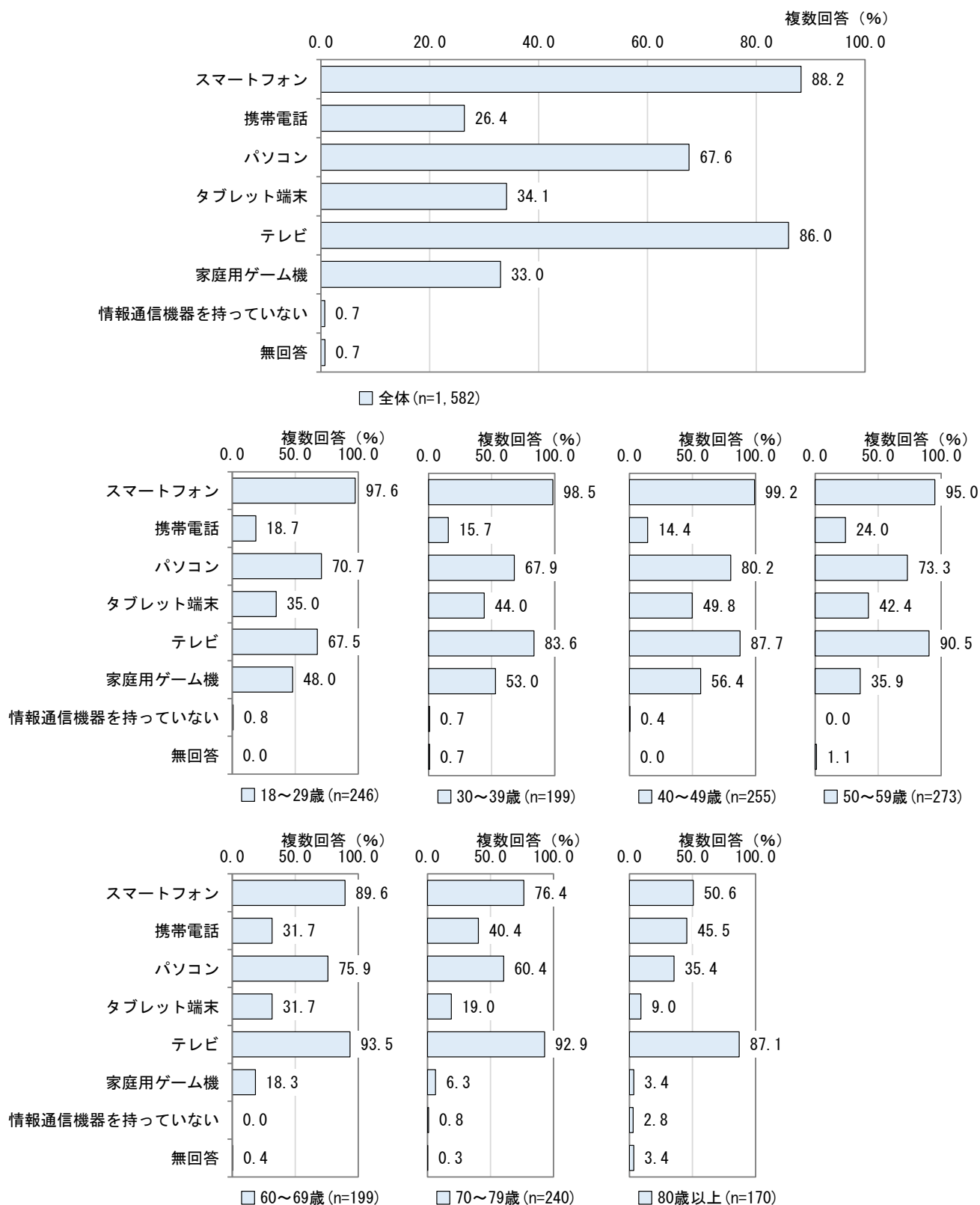


8. まちづくりのデジタル化

問 11 次のような情報通信機器を持っていますか。

○はいくつでも

情報通信機器の所持状況について、「スマートフォン」が88.2%で最も高く、次いで「テレビ」が86.0%、「パソコン」が67.6%となっています。

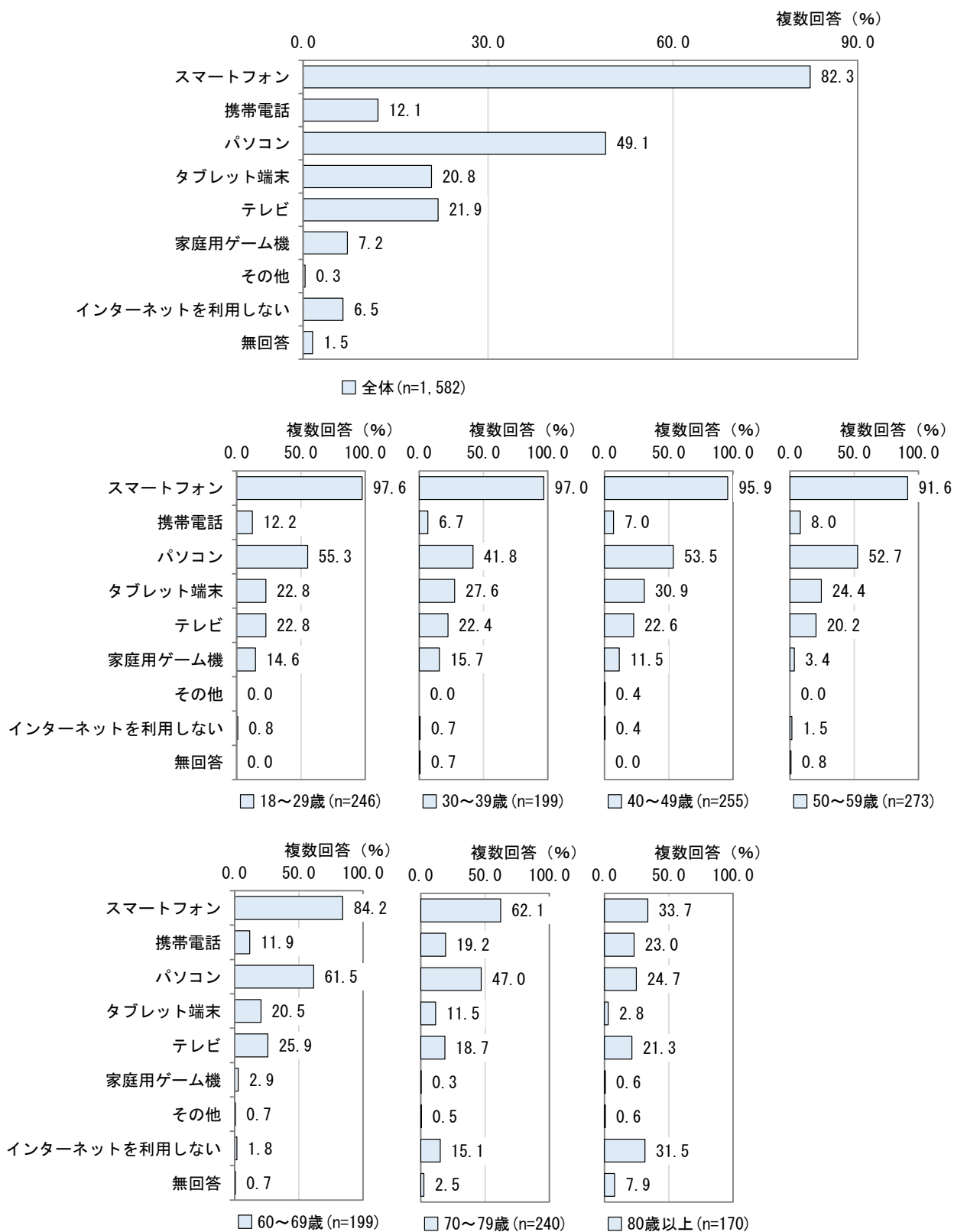


問 12

インターネットを利用する場合、主にどのような機器を利用しますか。

○はいくつでも

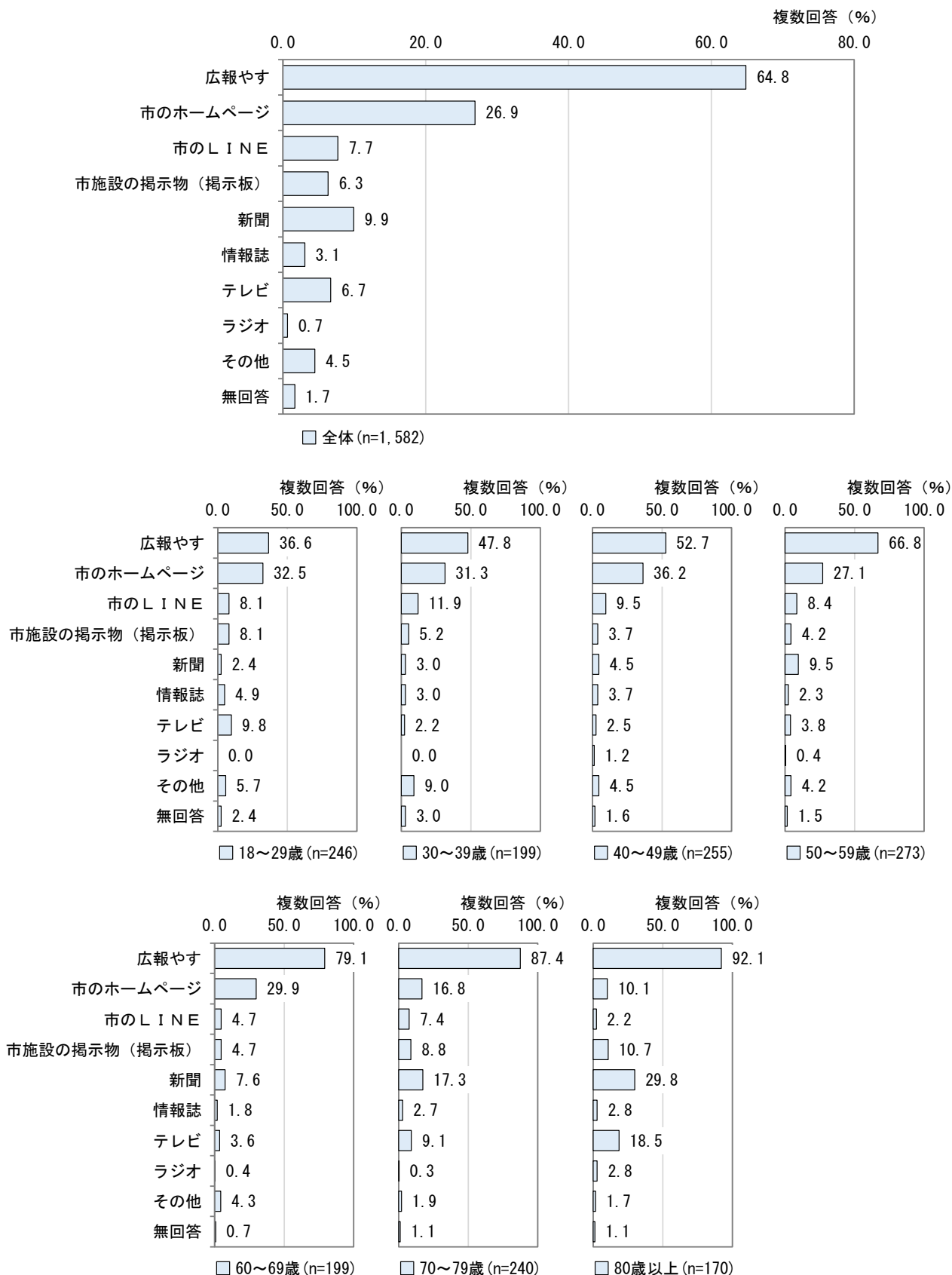
インターネットを利用する際の機器について、「スマートフォン」が82.3%で最も高く、次いで「パソコン」が49.1%、「テレビ」が21.9%となっています。



野洲市の市政に関する情報を取得する場合、主に何から得ていますか。

○はいくつでも

野洲市の市政に関する情報の取得方法について、「広報やす」が64.8%で最も高く、次いで「市のホームページ」が26.9%、「新聞」が9.9%となっています。

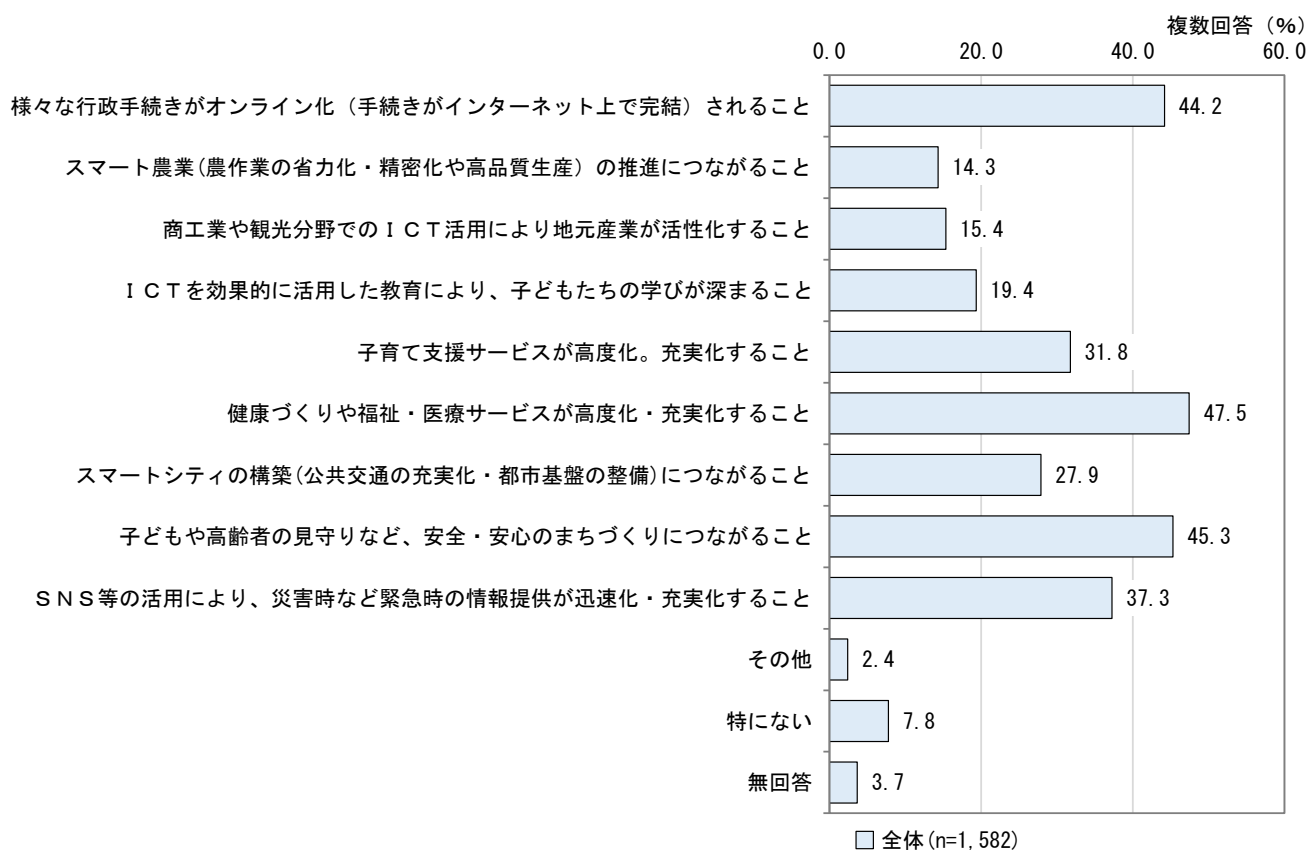


問 14

地域社会のデジタル化が進むなかで、あなたが期待することは何ですか。

○はいくつでも

地域社会のデジタル化で期待することについて、「健康づくりや福祉・医療サービスが高度化・充実化すること」が 47.5%で最も高く、次いで「子どもや高齢者の見守りなど、安全・安心のまちづくりにつながる」ことが 45.3%、「様々な行政手続きがオンライン化（手続きがインターネット上で完結）されること」が 44.2%となっています。



9. 市政に対する意見

問 22	最後に、市政に対するご意見、ご提案がありましたら、ご自由にお書きください。	自由記述
------	---------------------------------------	------

572 人から回答があり、その内容を分類した結果は次の通りです。

なお、複数の意見が記入されているため、回答者数の合計とは一致しません。

区分	件数
野洲駅周辺の整備について	108
公共交通について	98
商業について	80
道路や上下水道の整備について	79
子育て支援について	69
市立病院について	48
教育について	43
税金について	42
高齢者福祉について	34
都市計画について	32
防犯・交通安全について	31
生涯学習やスポーツについて	30
自然環境について	27
アンケートについて	27
市長について	27
行政サービスについて	26
行財政について	25
公園について	24
生活環境について	20
自治会・地域活動について	18
ゴミについて	17
広報・広聴について	17
観光について	16
行政に対する感謝について	15
企業誘致について	15
医療・健康について	14
防災について	10
若者支援について	10
議会について	7
人権政策について	5
その他	92
合計	1,106

第3章 調査結果の分析（考察）

- 第2次野洲市総合計画の施策に対する満足度と重要度（問2）について、「重要度高・満足度低の領域」は、その重要性に比べて満足度が上がっておらず、第2次野洲市総合計画において課題となる施策群であり、「①子育て支援の充実」「②青少年の健全育成」「③学校教育の充実」などの施策があがっています。施策「①子育て支援の充実」については、「①野洲市は、子育てについての福祉・支援対策（施設・支援事業等）が充実している」（問1）と関連がありますが、平成30年度の調査結果と比較すると、『あてはまる』（「あてはまる」と「ある程度あてはまる」の合計）では、5.7ポイント減少しています。重要度が最も高い施策の評価が最も減少している結果となっています。ただし、『あてはまらない』（「あまりあてはまらない」と「あてはまらない」の合計）は0.5ポイント増加しただけで、「わからない」が6.0ポイント増加しています。すなわち、肯定的な評価が減ったのは、否定的な評価が増えたわけではなく、「わからない」が増えているということであり、必要な人に必要な情報届きにくなり、評価ができない人が増えたと考えられます。また、「①野洲市は、子育てについての福祉・支援対策（施設・支援事業等）が充実している」を年齢別に比較すると、「わからない」では、「18～29歳」が47.2%で最も高く、次いで「80歳以上」が41.0%、「70～79歳」が38.7%となっており、高齢者よりも若年層で「わからない」割合が高くなっています。まずは、将来を担う若い世代に、市政に対して関心を持ってもらうことが重要ではないかと考えられます。
- 野洲市の公共施設（建物）に対する満足度と重要度（問3）について、「重要度高・満足度低の領域」は、その重要性に比べて満足度が上がっておらず、今後、機能や設備の強化や老朽化対策が必要となる施策群であり、「⑤総合体育館」「⑧健康福祉センター」「⑩市役所本庁舎」などの公共施設があがっています。また、重要度でみると、最も重要なのが「⑩市役所本庁舎」であり、次いで「⑧健康福祉センター」「⑤総合体育館」の順に対策が必要です。
- 今後も野洲市に住み続けたいと思うか（問5）について、「住み続けたい」では、年齢が若いほど、割合が低くなっています。若い世代が理想とする「将来のまちの姿」（問10）については、「安心して子どもを生み育てることのできるまち」の割合が最も高くなっています。今後、若い世代が住み続けたいと思うには、「子育て支援の充実」が重要だと考えられます。

参考資料（調査票）

第2次野洲市総合計画（後期基本計画）策定にかかる 市民意向調査

日頃から市政にご理解とご協力を賜り、誠にありがとうございます。

野洲市では令和3年3月にまちづくりの最上位計画となる「第2次野洲市総合計画」を策定し、めざすべき都市像である「多様な人々と多彩な自然が調和した、個性輝くにじいろのまち～笑顔あふれる にじいろ都市 やす～」の実現に取り組んできました。この計画は令和12年度を目標年度としていますが、今年度が計画の中間年となるため、これまでの取り組みを検証し、今後のまちづくりを一層効果的なものとするために、現在、「第2次野洲市総合計画（後期基本計画）」の策定に取り組んでいるところです。

このアンケートは、現在の野洲市の施策に対する評価やこれからのまちづくりへの市民の皆さまの思いを反映させるための大切な基礎資料となるものです。

ご多忙の折、設問の数も多く、誠に恐縮ですが、アンケートの趣旨をご理解いただきまして、最後までお答えくださいますよう、皆さまのご協力をよろしくお願いします。

令和7年6月

野洲市長 櫻本 直樹

<記入にあたってのお願い>

- この調査の対象者は、野洲市在住の18歳以上の方の中から無作為に4,000名を抽出させていただきました。
- このアンケートには、お名前やご住所を記入する必要はありません。
- 回答は、封筒の宛名のご本人がお答えください。ご本人が書くことができない場合は、身近な方がご本人の意見を聞きながらご記入ください。
- 回答は特に指定のない限り、あてはまる番号に○印を付けてください。また、「その他」などの記入欄には、具体的にその内容を記入してください。
- この調査の内容は、計画の策定以外には使用いたしませんので、個人が特定されるなど個人的にご迷惑のかかることはありません。
- ご回答いただいた調査票は、令和7年6月30日（月）までに、同封しました返信用封筒に入れて、切手を貼らずに投函してください。

この調査票はWEBでも回答可能です。

右にある二次元コードから専用のページにアクセスしてください。
WEBで回答した場合は、この調査票の返信は不要です。



（お問い合わせ先）

〒520-2395 滋賀県野洲市小篠原 2100 番地 1

野洲市役所 政策調整部 総合調整課

電話：077-587-6039 FAX：077-586-2200 E-mail：socho@city.yasu.lg.jp

1 野洲市が実施している各施策について、おうかがいします

問1 ①～⑳の項目について、あなたの考えに最も近いものを1つ選択してください。【それぞれ○は1つ】

		あてはまる	あてはまる程度	あてはまらな あまり	あてはまらな あてはまる	わからない
①	野洲市は、子育てについての福祉・支援対策（施設・支援事業等）が充実している	1	2	3	4	5
②	野洲市では、地域の青少年（小学校から18歳前後の男女）が健全に育っている	1	2	3	4	5
③	野洲市の子どもたちは、楽しく充実した学校生活を送っている	1	2	3	4	5
④	野洲市の学校教育は充実している	1	2	3	4	5
⑤	野洲市の生涯学習の支援（事業の開催や支援体制、施設の立地等）は充実している	1	2	3	4	5
⑥	野洲市の文化・スポーツの振興（事業の開催や支援体制、施設の立地等）は充実している	1	2	3	4	5
⑦	野洲市は、地域社会や職場などにおけるあらゆる「意思決定」の場に、女性も男性も同じように参画できている	1	2	3	4	5
⑧	野洲市では、高齢者が安心して生活できる	1	2	3	4	5
⑨	野洲市では、障がいのある人も含め、すべての人がともに地域のなかでいきいきと暮らすことができる	1	2	3	4	5
⑩	野洲市は、自分が一人暮らしの高齢者や心身に障がいのある状態になった場合でも、無関心にならず温かい支え合いの気持ちで見守ってくれる地域である	1	2	3	4	5
⑪	あなたが住んでいる地域では、困ったときに頼れるご近所がある	1	2	3	4	5
⑫	野洲市は、生活に困っている人が気軽に相談できる環境が整っている	1	2	3	4	5
⑬	野洲市は、防犯面で安全なまちである	1	2	3	4	5
⑭	野洲市は、持続可能な農業が営まれている	1	2	3	4	5
⑮	野洲市は、地域の観光資源を有効に活用し、野洲市の魅力が広く発信されている	1	2	3	4	5
⑯	野洲市は、労働者の権利が守られ、意欲を持ち安心して働くことのできるまちである	1	2	3	4	5
⑰	野洲市は、三上山や琵琶湖、田園景観など眺望景観に優れている	1	2	3	4	5
⑱	野洲市は、街並みの景観が優れている	1	2	3	4	5
⑲	野洲市は、身近なところに親しめる水辺や緑（林や木立、草地）が豊富にある	1	2	3	4	5

		あてはまる	ある程度あてはまる	あまりあてはまらない	あてはまらない	わからない
㉔	野洲市は、歴史的遺産や地域の伝統文化の魅力を市民が認識し、継承している	1	2	3	4	5
㉕	野洲市は、秩序ある土地利用が図られ、自然環境と都市環境が調和している	1	2	3	4	5
㉖	野洲市は、徒歩での移動が快適にできる道路が整備されている	1	2	3	4	5
㉗	野洲市は、自動車での移動が快適にできる道路が整備されている	1	2	3	4	5
㉘	野洲市は、市内の路線バス・コミュニティバスは便利で充実している	1	2	3	4	5
㉙	野洲市におけるＪＲの利用は、便利で充実している	1	2	3	4	5
㉚	野洲市は、安全な水道水、下水道施設、公園や緑地等快適な居住環境が整っている	1	2	3	4	5
㉛	野洲市は、市政情報がスムーズに入手できる	1	2	3	4	5
㉜	野洲市は、市に対して意見を述べる機会が保障されている	1	2	3	4	5
㉝	野洲市は、収支バランスのとれた財政運営が行われている	1	2	3	4	5
㉞	あなたは、人権問題や差別に対して、正しい認識を示し行動することができる	1	2	3	4	5
㉟	あなたは、国際交流や異文化交流を日頃から行っている	1	2	3	4	5
㊱	あなたは、自分の健康状態に関心を持ち、それぞれの健康状態に応じて健康づくりや健康管理に努めている	1	2	3	4	5
㊲	あなたは、普段から、災害への備えをしている	1	2	3	4	5
㊳	あなたは、悪質商法の手口等、安全な消費生活に必要な知識を得ている	1	2	3	4	5
㊴	あなたは、普段の買い物を市内で済ませている	1	2	3	4	5
㊵	あなたは、日常生活での買い物に不便を感じている	1	2	3	4	5
㊶	あなたは、省エネルギーや新エネルギーへの転換に積極的に取り組んでいる	1	2	3	4	5
㊷	あなたは、資源ごみの分別や生ごみの堆肥化、買い物袋の持参など廃棄物の抑制やリサイクルの推進に積極的に取り組んでいる	1	2	3	4	5
㊸	あなたは、地域で行われている市民活動に取り組んでいる	1	2	3	4	5
㊹	あなたは、最近１年の間について、対応した市職員の態度や対応に満足している	1	2	3	4	5

問2 ①～⑮の項目にある「市政全般」について、A. 現状どれくらい満足していますか。B. どれくらい重要だと考えていますか。 【A. B. それぞれ○は1つ】		A. 現状の満足度					B. 今後の重要度				
		満足	やや満足	それほど満足ではない	満足ではない	わからない	重要	やや重要	それほど重要ではない	重要ではない	わからない
①	子育て支援の充実 ・子育て家庭への支援の充実 ・安心して子育てできる環境の整備 ・児童虐待の未然防止及び早期発見・対応	1	2	3	4	5	1	2	3	4	5
②	青少年の健全育成 ・青少年の自主性を育てる機会や場の提供 ・非行の防止やひきこもり等への支援	1	2	3	4	5	1	2	3	4	5
③	学校教育の充実 ・確かな学力の定着・向上 ・子どもと家庭に寄り添った教育相談・支援体制の充実 ・安全・安心な教育環境の整備と働きやすい環境づくりの推進 ・地域に根ざした学校づくりの推進	1	2	3	4	5	1	2	3	4	5
④	生涯学習の推進 ・生涯学習の機会の提供 ・生涯学習に対する支援	1	2	3	4	5	1	2	3	4	5
⑤	スポーツ・文化芸術の振興 ・スポーツの機会の提供 ・スポーツ活動に対する支援 ・文化芸術の振興	1	2	3	4	5	1	2	3	4	5
⑥	人権の尊重と多文化共生社会の実現 ・人権教育・啓発の推進と相談支援体制の充実 ・男女共同参画の推進 ・多文化共生の推進	1	2	3	4	5	1	2	3	4	5
⑦	健康づくりの推進と地域医療体制の整備 ・市民の健康づくりへの支援 ・地域医療体制の整備	1	2	3	4	5	1	2	3	4	5
⑧	高齢者がいきいきと暮らせるまちづくり ・健康づくり活動と社会参加の促進 ・高齢者の暮らしを地域で支えるまちづくり ・市民ニーズに沿った介護サービスの提供と適正化の推進	1	2	3	4	5	1	2	3	4	5
⑨	障がい児・者福祉の充実 ・障がい者の個別支援の充実 ・障がい児の相談支援・療育の充実	1	2	3	4	5	1	2	3	4	5
⑩	地域福祉の推進 ・市民の主体的な地域福祉活動の推進 ・地域と連携した福祉活動の推進	1	2	3	4	5	1	2	3	4	5
⑪	生活困窮者等への支援の充実 ・包括的な相談支援体制の充実	1	2	3	4	5	1	2	3	4	5
⑫	消費者行政・防犯対策の充実 ・消費者被害の救済及び未然防止・拡大防止の充実 ・防犯対策の実施	1	2	3	4	5	1	2	3	4	5
⑬	商工業の振興 ・事業者の操業環境の整備支援 ・地域商業の基盤強化の支援 ・創業支援の強化と雇用の創出	1	2	3	4	5	1	2	3	4	5
⑭	農林水産業の振興 ・経営基盤の強化と担い手の確保 ・農産物等のブランド力向上 ・農地、森林、水環境の良好な保全	1	2	3	4	5	1	2	3	4	5

		A. 現状の満足度					B. 今後の重要度				
		満足	やや満足	それほど満足ではない	満足ではない	わからない	重要	やや重要	それほど重要ではない	重要ではない	わからない
⑮	地域資源を生かした観光の振興 ・観光情報の収集・発信の充実 ・新たな観光資源の発見と環境整備 ・地域資源の活用促進	1	2	3	4	5	1	2	3	4	5
⑯	歴史文化遺産の保全・活用 ・歴史文化遺産の保護・継承 ・歴史文化遺産の魅力を発信 ・他分野との連携による歴史的遺産の活用促進	1	2	3	4	5	1	2	3	4	5
⑰	均衡ある土地利用の推進 ・計画的な土地利用の推進 ・都市機能形成の推進 ・良好な住宅・住環境の整備 ・未利用地の利活用促進	1	2	3	4	5	1	2	3	4	5
⑱	自然環境・美しい景観の保全 ・自然環境の保全並びに低炭素社会の形成 ・景観の保全と創出 ・都市公園の整備・維持管理の充実	1	2	3	4	5	1	2	3	4	5
⑲	生活環境の保全と上下水道サービスの安定供給 ・生活環境の保全 ・循環型社会の形成 ・安全で良質な水の安定的供給 ・持続可能な下水道サービスの提供	1	2	3	4	5	1	2	3	4	5
⑳	防災・減災対策の強化 ・防災・減災対策の整備 ・総合的な防災体制・災害時応急体制の確立	1	2	3	4	5	1	2	3	4	5
㉑	道路ネットワークの整備と交通安全の推進 ・円滑な移動を可能とする道路ネットワークの整備 ・誰もが使いやすく安全な道路環境の整備 ・交通安全の意識啓発の推進	1	2	3	4	5	1	2	3	4	5
㉒	公共交通の利便性の向上 ・公共交通の利便性の向上	1	2	3	4	5	1	2	3	4	5
㉓	市民活動・自治会活動の推進 ・市民活動の継続的な支援 ・持続可能な自治会活動への支援 ・多機関協働のための仕組みづくり	1	2	3	4	5	1	2	3	4	5
㉔	市民との情報共有の推進 ・多様な手段を用いた広報・広聴活動の充実	1	2	3	4	5	1	2	3	4	5
㉕	効果的・効率的な行財政運営 ・計画的で効率的な行財政運営 ・広い視野と経営的視点を持った職員の育成 ・先端技術の導入と電子化の推進	1	2	3	4	5	1	2	3	4	5

2 公共施設（建物）の機能や設備について、おうかがいします

問3 ①～⑱の項目にある「公共施設（建物）」について、A. 現状の機能や設備にどれくらい満足していますか。
B. 機能や設備の強化や老朽化対策がどれくらい重要だと考えていますか。
【A. B. それぞれ○は1つ】

		A. 現状の満足度 (機能や設備)					B. 今後の重要度 (機能や設備の強化や老朽化対策)				
		満足	やや満足	それほど満足ではない	満足ではない	わからない	重要	やや重要	それほど重要ではない	重要ではない	わからない
①	各学区コミュニティセンター	1	2	3	4	5	1	2	3	4	5
②	野洲文化ホール	1	2	3	4	5	1	2	3	4	5
③	歴史民俗博物館	1	2	3	4	5	1	2	3	4	5
④	野洲図書館	1	2	3	4	5	1	2	3	4	5
⑤	総合体育館	1	2	3	4	5	1	2	3	4	5
⑥	中主B & G海洋センター・市民グラウンド	1	2	3	4	5	1	2	3	4	5
⑦	健康スポーツセンター(通称:サンネス)	1	2	3	4	5	1	2	3	4	5
⑧	健康福祉センター	1	2	3	4	5	1	2	3	4	5
⑨	発達支援センター	1	2	3	4	5	1	2	3	4	5
⑩	なかよし交流館	1	2	3	4	5	1	2	3	4	5
⑪	小学校・中学校	1	2	3	4	5	1	2	3	4	5
⑫	こども園・幼稚園	1	2	3	4	5	1	2	3	4	5
⑬	こどもの家(学童保育所)	1	2	3	4	5	1	2	3	4	5
⑭	人権センター	1	2	3	4	5	1	2	3	4	5
⑮	市民交流センター	1	2	3	4	5	1	2	3	4	5
⑯	野洲川河川公園	1	2	3	4	5	1	2	3	4	5
⑰	野洲クリーンセンター・蓮池の里第二処分場	1	2	3	4	5	1	2	3	4	5
⑱	市役所本庁舎	1	2	3	4	5	1	2	3	4	5
⑲	北部合同庁舎	1	2	3	4	5	1	2	3	4	5

問5-2 野洲市に住み続けたくないと思う理由について、お答えください。【〇はいくつでも】

-)

【それぞれ○は1つ】

[illegible]

5 野洲川^{みずべ}MI Z B Eステーションについて、おうかがいします

問7 あなたは、野洲川^{みずべ}MI Z B Eステーションの計画を知っていますか。(令和10年整備予定)【〇は1つ】

1. 知っている 2. 聞いたことがある 3. 知らない

※ MI Z B Eステーションとは、災害時には緊急復旧活動や水防活動を迅速に行うための拠点となる施設で、平常時には地域活性化や賑わいの創出の拠点として活用する施設です。

問8 野洲川^{みずべ}MI Z B Eステーションは、「自然を生かした市民の学びや活動の拠点」として整備する方向で検討しています。この方針についてどう思いますか。【〇は1つ】

1. 良いと思う 2. 良くないと思う 3. わからない

問9 あなたは、自然を生かした学びや活動（自然遊びやスポーツなど）に関心がありますか。【〇は1つ】

1. 関心がある 2. 関心がない 3. わからない

計画イメージパース



※内容はイメージであり、決定しているものではありません。

6 これからの野洲市について、おうかがいします

問10 これからの野洲市のまちづくりを進めていく上で、あなたが理想とする「将来のまちの姿」としてイメージについて、あなたの考えに近いものはどれですか。【〇はいくつでも】

1. いつまでも元気に暮らすことのできる健康なまち
2. 安心して子どもを産み育てることのできるまち
3. 住み慣れた地域で共に支え合いながら暮らす福祉のまち
4. 災害に強く、犯罪の少ない安心・安全なまち
5. 道路・都市基盤の整備された暮らしやすいまち
6. 緑豊かな自然環境と市民が共生するまち
7. 充実した学習環境のもとで生きる力を育むまち
8. コミュニティや市民活動の盛んなまち
9. 多くの人が訪れ、交流の盛んな観光のまち
10. 芸術・文化を育み、スポーツに親しむまち
11. 産業が集積し、経済活動の活発な働きがいのあるまち
12. 歩いて暮らせるコンパクトで利便性の高いまち
13. 豊かな田園風景が広がり、都市と農業が共存するまち

7 まちづくりのデジタル化について、おうかがいします

問11 次のような情報通信機器を持っていますか。【〇はいくつでも】

1. スマートフォン
2. 携帯電話
3. パソコン
4. タブレット端末
5. テレビ
6. 家庭用ゲーム機
7. 情報通信機器を持っていない

問12 インターネットを利用する場合、主にどのような機器を利用しますか。【〇はいくつでも】

1. スマートフォン
2. 携帯電話
3. パソコン
4. タブレット端末
5. テレビ
6. 家庭用ゲーム機
7. その他（ ）
8. インターネットを利用しない

問13 野洲市の市政に関する情報を取得する場合、主に何から得ていますか。【〇はいくつでも】

1. 広報やす
2. 市のホームページ
3. 市のLINE
4. 市施設の掲示物（掲示板）
5. 新聞
6. 情報誌
7. テレビ
8. ラジオ
9. その他（ ）

問 14 地域社会のデジタル化が進むなかで、あなたが期待することは何ですか【〇はいくつでも】

1. 様々な行政手続きがオンライン化（手続きがインターネット上で完結）されること
2. スマート農業（農作業の省力化・精密化や高品質生産）の推進につながる事
3. 商工業や観光分野でのICT※1活用により地元産業が活性化すること
4. ICTを効果的に活用した教育により、子どもたちの学びが深まること
5. 子育て支援サービスが高度化・充実化すること
6. 健康づくりや福祉・医療サービスが高度化・充実化すること
7. スマートシティの構築（公共交通の充実化・都市基盤の整備）につながる事
8. 子どもや高齢者の見守りなど、安全・安心のまちづくりにつながる事
9. SNS※2等の活用により、災害時など緊急時の情報提供が迅速化・充実化すること
10. その他（
11. 特になし

※１ ＩＣＴ（情報通信技術）とは、パソコンだけでなくスマートフォンやスマートスピーカーなど、さまざまな形状のコンピュータを使った情報処理や通信技術の総称のこと。

※2 SNS（ソーシャルネットワーキングサービス）とは、友だちなどとながって、文章や写真、動画などで自分を表現したり、コミュニケーションするサービスのこと。LINE、Facebook、Instagram など、たくさんの種類があります。

8 あなた（回答者）自身のことについて、おうかがいします

問 15 性別を教えてください。【○は1つ】

1. 男性 2. 女性 3. 答えたくない

問 16 年齢を教えてください。【○は1つ】

1. 18～29 歳 2. 30～39 歳 3. 40～49 歳 4. 50～59 歳 5. 60～69 歳 6. 70～79 歳
7. 80 歳以上 8. 答えたくない

問17 お住まいの地域の小学校区名を教えてください。【○は1つ】

小学校区が不明な場合は、自治会名または郵便番号を記載してください。

1. 野洲小学校区 2. 北野小学校区 3. 三上小学校区 4. 祇王小学校区
5. 篠原小学校区 6. 中主小学校区 7. 答えたくない

※ 不明な場合（自治会名 ）または（郵便番号 - ）

問 18 職業を教えてください。【○は1つ】

1. 専業主婦・主夫 2. 会社員 3. 自営業
4. 公務員・教員 5. 農業・林業・漁業 6. パート、アルバイト、派遣社員、契約社員
7. 学生 8. 無職（年金生活含む） 9. その他（ ）

第2次野洲市総合計画（後期基本計画）策定にかかる市民意向調査結果報告書
（令和7年8月）

〒520-2395 滋賀県野洲市小篠原 2100 番地 1

野洲市役所 政策調整部 総合調整課

電話：077-587-6039 FAX：077-586-2200 E-mail：socho@city.yasu.lg.jp