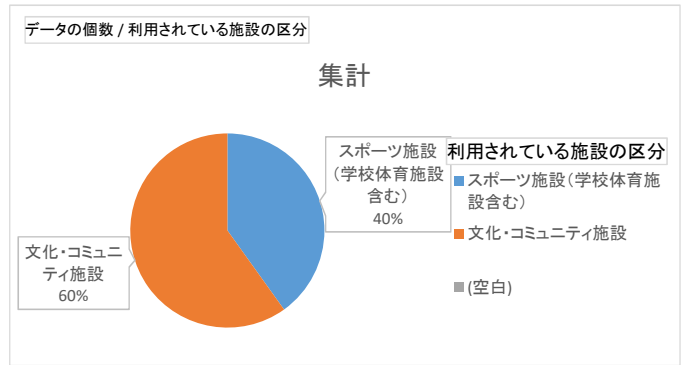
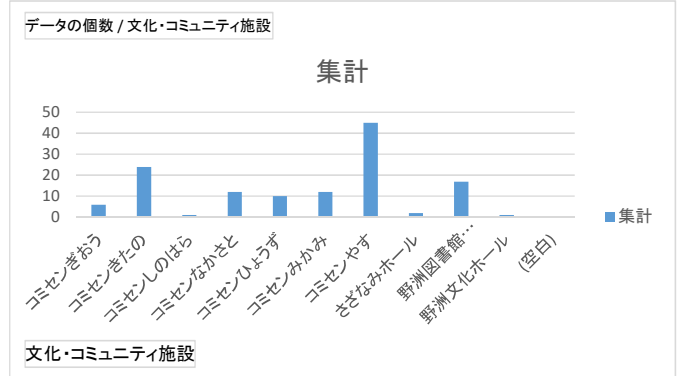


令和7年度アンケート結果グラフ表示

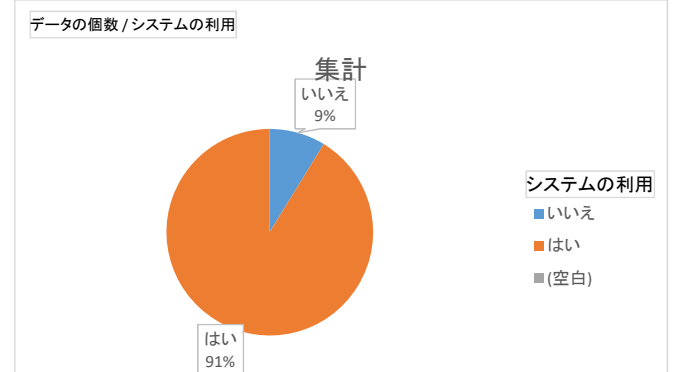
行ラベル	データの個数 / 利用されている施設の区分
スポーツ施設(学校体育施設含む)	87
文化・コミュニティ施設	130
(空白)	
総計	217



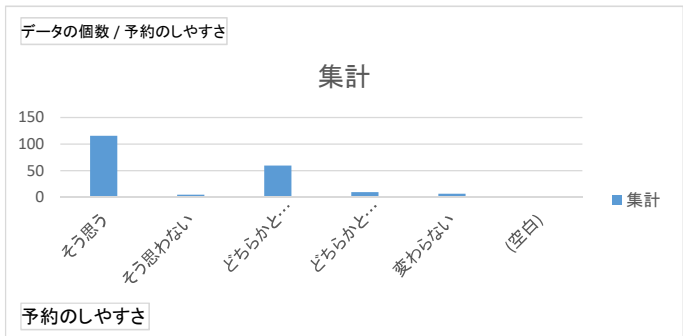
行ラベル	データの個数 / 文化・コミュニティ施設
コミセンぎおう	6
コミセンきたの	24
コミセンしのはら	1
コミセンなかさと	12
コミセンひょうず	10
コミセンみかみ	12
コミセンやす	45
さざなみホール	2
野洲図書館(ホール・会議室)	17
野洲文化ホール	1
(空白)	
総計	130



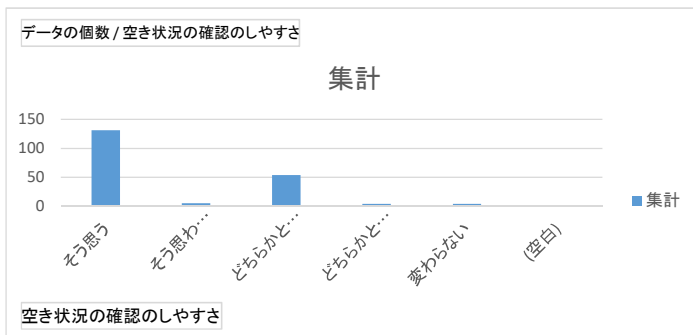
行ラベル	データの個数 / システムの利用
いいえ	19
はい	198
(空白)	
総計	217



行ラベル	データの個数 / 予約のしやすさ
そう思う	116
そう思わない	5
どちらかと言えばそう思う	60
どちらかと言えばそう思わない	10
変わらない	7
(空白)	
総計	198



行ラベル	データの個数 / 空き状況の確認のしやすさ
そう思う	131
そう思わない	5
どちらかと言えばそう思う	54
どちらかと言えばそう思わない	4
変わらない	4
(空白)	
総計	198



行ラベル	データの個数 / 来館(来場)の負担
そう思う	143
そう思わない	7
どちらかと言えばそう思う	28
どちらかと言えばそう思わない	4
変わらない	16
(空白)	
総計	198

