

令和6年度決算

問い合わせ…財政課
☎ 587-6069 FAX 586-2200



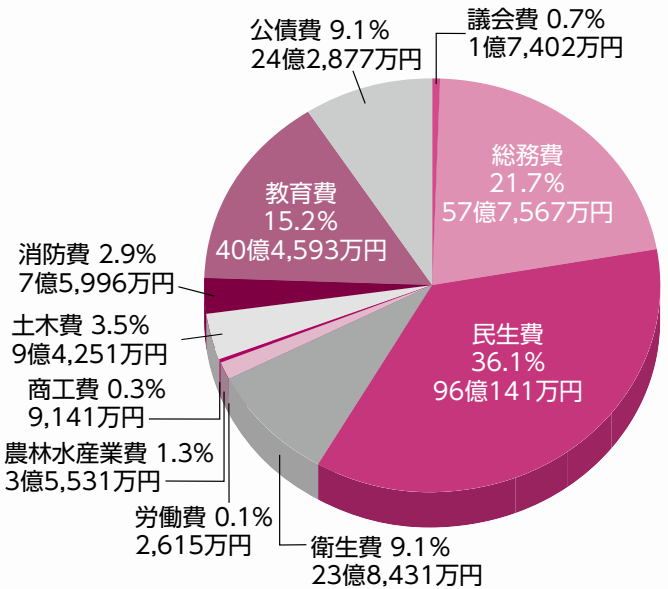
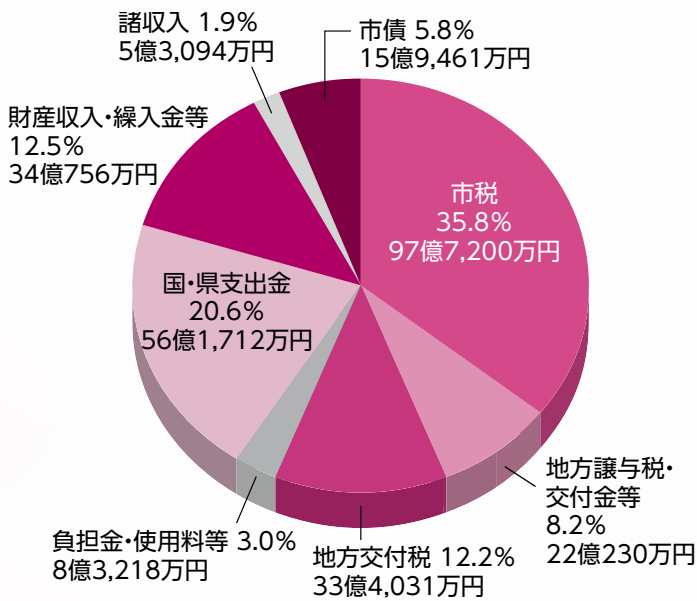
やすの家計簿

市では1年間にどれだけの予算を使って、どのような事業をしているのかを市民の皆さんにお知らせしています。今回は令和6年度（令和6年4月1日～令和7年3月31日）の決算の状況などについて説明します。

令和6年度の一般会計決算

歳入総額 272億9,702万円(対前年度比93.05%)

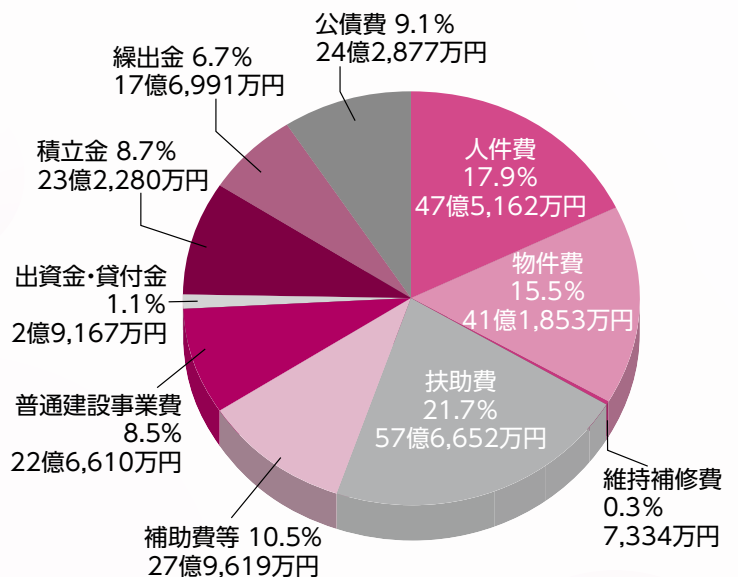
歳出総額 265億8,545万円(対前年度比93.63%)



◆市税の内訳

項目	金額
市民税	36億8,164万円
固定資産税	51億7,804万円
たばこ税	3億1,594万円
軽自動車税	1億7,680万円
都市計画税	4億1,958万円

性質別歳出



用語解説

市税	市に納められる市民税や固定資産税などの税金
市債	市が公共事業等を行うための財源として国や金融機関から借り入れたお金
国・県支出金	市が行う特定の事業に対する財源として国や県から入る補助金などのお金
地方譲与税・交付金等	国税や県税などの徴収金の一部を、市に譲与または交付されるお金
負担金・使用料等	学校給食費、保育所の保育料、市営住宅使用料など利用・使用に係るお金
財産収入・繰入金等	市有地の貸付収入や預金利子、基金（積立）からの取崩しなどのお金
諸収入	他の収入に含まれないもので、文化・スポーツ振興事業収入などのお金

令和6年度の特別会計決算

会計名	予算額	収入済額	支出済額	差引
国民健康保険事業	46億45万円	45億3,713万円	45億1,608万円	2,105万円
後期高齢者医療	8億4,669万円	8億5,311万円	8億2,931万円	2,380万円
介護保険事業	47億8,370万円	47億1,337万円	45億7,942万円	1億3,395万円
墓地公園事業	8,256万円	8,379万円	8,160万円	219万円
基幹水利施設管理事業	3,489万円	3,494万円	3,489万円	5万円
工業団地等整備事業	1億509万円	1億509万円	1億509万円	0円
水道事業 ※収益的収支を計上しています	収入：10億6,554万円 支出：11億1,626万円	10億3,487万円	10億3,639万円	△152万円
下水道事業 ※収益的収支を計上しています	収入：17億3,820万円 支出：16億3,251万円	17億366万円	15億2,814万円	1億7,552万円
病院事業 ※収益的収支を計上しています	収入：37億1,802万円 支出：37億1,802万円	30億5,808万円	37億2,118万円	△6億6,310万円

基金(貯蓄)と市債(借金)

■基金(貯蓄)の年度末現在高

財政調整基金	23億596万円
減債基金	7億1,201万円
特定目的基金	33億225万円
公共施設等整備基金	10億2,138万円
その他特定目的基金	22億8,087万円
定額運用基金	6,400万円
土地開発基金	6,000万円
その他定額運用基金	400万円
計	63億8,422万円

■市債(借金)の年度末現在高

一般会計 (うち臨時財政対策債*)	261億3,375万円 (80億2,165万円)
工業団地等整備事業	0円
水道事業	31億7,747万円
下水道事業	53億9,409万円
病院事業	13億2,494万円
計	360億3,025万円

※臨時財政対策債とは？

国の地方交付税への財源不足対策として、本来地方交付税で交付されるものの一部を地方債(臨時財政対策債)として市が借入れます。その償還(返済)については、後年度にその全額が地方交付税で措置されます。



「基金」と「市債」

基金や市債は、施設の整備など、一度に多額の財源を要するときに必要なもので、いずれも世代間の負担の公平性と年度間の財源の調整を図る機能を持っています。

市民一人あたりに支出したお金 52万6,465円 <一般会計>

※令和7年3月31日現在の人口50,498人で、市民1人当たりの各支出金額を計算しています。

◎総務費 11万4,374円／人

企画、選挙や自治振興など

- 自治会活動助成
- コミュニティセンター管理運営、改修事業
- 市民活動の支援
- 住民情報システム運営、行政情報システム運営
- 野洲市長選挙
- 結婚新生活支援事業
- ふるさと納税推進事業
- 基金積立



コミセンきたの改修事業▶

◎消防費 1万5,049円／人

消防や救急業務、防災対策など

- 湖南広域行政組合（消防事業）負担金
- 消防団活動
- 災害対策事業
- 自主防災組織等育成事業
- 野洲防災センター改修事業

◎衛生費 4万7,216円／人

健康増進、母子保健やごみ処理など

- 野洲市民病院の整備に向けた推進
- 予防接種、各種検診事業
- 出産・子育て応援事業
- 母子保健事業
- 野洲クリーンセンター、蓮池の里第二処分場の管理運営
- ごみ処理・し尿処理

◎教育費 8万121円／人

学校教育・社会教育の充実、文化・スポーツの振興など

- 小中学校・幼稚園の管理運営
- 特別支援教育の充実・不登校対策
- 小中学校ICT環境整備事業
- 文化・スポーツ施設の管理運営
- 図書館の管理運営
- 給食センターの管理運営、改修事業
- 中主小学校改修事業・北野小学校改修事業

◎土木費 1万8,664円／人

道路、公園、市営住宅の整備・管理など

- 都市公園、地域ふれあい公園の維持管理
- 道路維持工事(市道市三宅小南線ほか)
- 交通安全施設整備事業(通学路の安全対策ほか)
- 橋梁定期点検
- 市内準用・普通河川修繕工事
- 雨水対策事業
- 市営住宅の管理運営、改修事業

◎民生費 19万135円／人

児童、高齢者、障がい者などの福祉推進など

- 生活困窮者支援事業
- 障がい者自立支援事業
- 公立保育所の運営・民間保育所への運営委託
- 学童保育所の運営委託
- 生活保護費の支給
- 福祉医療費助成
- 敬老事業、老人クラブ活動等の助成
- コミュニティバスの運行
- 低所得者世帯支援給付金給付事業
- 物価高騰対策支援給付金給付事業
- 発達支援センター整備事業



発達支援センター駐車場等工事

◎公債費 4万8,096円／人

道路や公共施設の整備などに充てた借入金の返済

◎その他 1万2,810円／人

議会運営、就労支援、農林水産業の振興、観光や商工業の振興など

- 議会広報発行事業
- 就労支援・勤労者福祉対策、シルバー人材センター助成
- 農業次世代人材投資資金
- 多面的機能支払交付金・環境保全型農業直接支払交付金
- 企業誘致推進事業
- 中小企業融資対策事業
- 商工会補助、観光物産協会運営補助

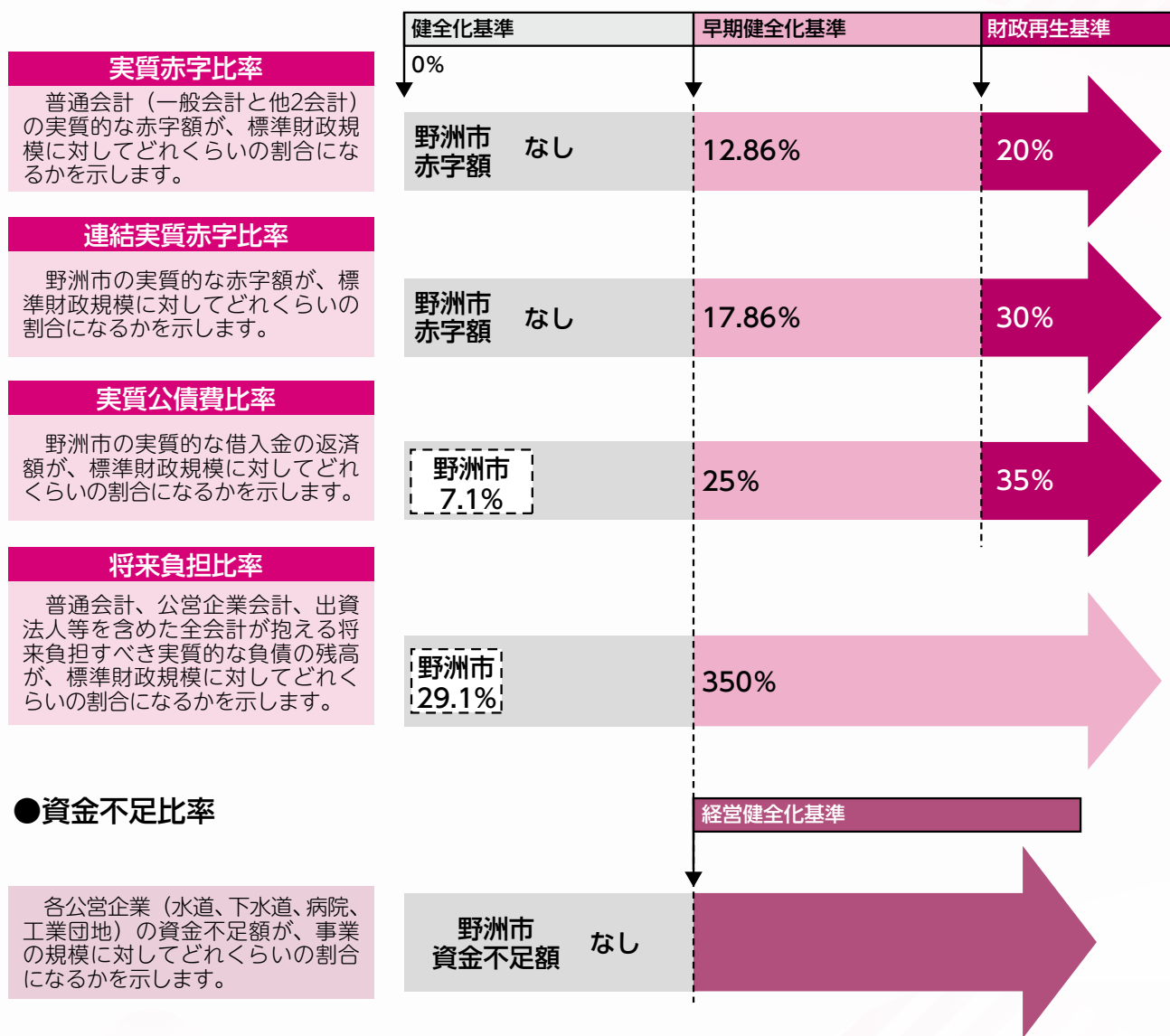
財政健全化判断比率などの状況（令和6年度決算）

「健全化判断比率」とは、財政状況が悪化していないかどうかを判断するための指標で、下表に掲げる4つの指標があります。また、このほかに、水道事業などの地方公営企業の経営状況を判断するための指標として「資金不足比率」があります。

これらの指標のうちひとつでも基準を超えた場合には、早期健全化または財政再生等の計画策定など財政運営上一定の義務が課せられます。

本市では、実質赤字比率および連結実質赤字比率はなく、実質公債費比率および将来負担比率のいずれもが財政悪化を示す早期健全化基準未満であるため、健全な水準を維持しています。

●健全化判断比率



※標準財政規模・・・

市税と交付税などを合計した額で、市が通常収入することができる規模とされています。

◇「地方公共団体の財政の健全化に関する法律」の詳細については、総務省ホームページをご覧ください。
<https://www.soumu.go.jp/iken/zaisei/kenzenka/index1.html>