

# 野洲市統計書

平成21年版

野洲市

# 野洲市統計書



野洲市章

野洲市の「や」をモチーフに、躍動感溢れるイキイキとした『人』と、ときめきを象徴とした『ハート』を表現しました。また、環を表した2つのラインは、緑が豊かな自然、古典的な色が歴史を意味します。それらは互いに交差し、関わり合い、彩られながら、人（ハート）をときめかせています。

## はじめに

平成21年版野洲市統計書は、野洲市の人口、産業、経済、教育、文化など各分野の基礎的なデータを収録し、市政の現状及びその推移発展を明らかにしようとするものです。本書が各種施策の基礎資料として利用されることはもちろんのこと、幅広くご活用いただければ幸いです。

編集にあたっては、更に内容の充実を図っていきたいと考えておりますので、各方面からのご指導をいただきますようお願いいたします。

なお、本書の編集にあたり、貴重な資料のご提供をいただきました関係機関のご厚意に対して、心から感謝申し上げます。

平成22年3月

野洲市長 山仲 善彰

## 凡 例

1. 本書は、当市における基本的な統計資料を収録したものです。
2. 年度は、1年度間（4月から翌年3月）を示し、現在日を示す場合は、表の右上に明記しました。年次は1月から12月を示します。
3. 資料は、指定統計調査、官公庁、民間団体などから収集したものです。
4. 統計表中の符号は、次のとおりです。
  - 「0」 …………… 記載単位に満たないもの
  - 「—」 …………… 皆無、または該当なし
  - 「△」 …………… 減少、またはマイナス
  - 「…」 …………… 不詳
  - 「X」 …………… 公表をさしひかえるもの
5. 統計表の各数字の単位未满是、端数処理を行っているため、総数と内訳の合計が一致しない場合もあります。
6. 合併前の数値は、旧2町の数値を合算しております。

# 統計書目次

1. 位置（野洲市役所）	1
2. 地勢	1
3. 市域の変遷	1
4. 字別面積	2
5. 地目別有租地面積	2
6. 気象	3
7. 河川	3・4
第2章 人口	
8. 国勢調査人口および世帯数	5
9. 年齢区分別人口	6
10. 産業（大分類）別就業者数	7
11. 従業地・通学地による人口	8
12. 人口集中区（DID）人口、面積及び人口密度	9
13. 行政区別人口・世帯数の推移	10・11
14. 年齢別人口集計	12
15. 学区毎年年齢別人口推移	13・14
16. 外国人登録人口	15
17. 外国人登録国籍別人口	15
18. 人口の自然動態	16
19. 人口の社会動態	16
20. 転出入地別移動状況	17
第3章 事業所	
21. 産業別就業者（男女別15歳以上）	18
22. 従業者規模別事業所数および従業者数	18
第4章 農業・水産業	
23. 専業兼業別農家数	19
24. 経営耕地面積	19
25. 経営耕地面積規模別	19
26. 農作物作付面積および収穫量	20
27. 農地の移動状況	21

28.	漁業経営体階層別経営体数	22
29.	漁業経営組織別経営体数	22
30.	漁業種類別のべ経営体数	22
31.	漁業従事者数	22
第5章 工業		
32.	工業の推移	23
33.	産業(中分類)別事業所数・従業者および現金給与額・製造品出荷額等	24・25
34.	工業用地および工業用水使用量の推移(従業員30人以上の事業所)	26
第6章 商業		
35.	商業の推移	27
36.	産業別商業の推移	27
37.	産業小分類別商店数・従業者数等	28
第7章 電気・水道		
38.	電灯・電力	29
39.	用途別配水量	29
40.	下水道普及状況	30
第8章 住宅・建設		
41.	都市計画区域の用途別面積	31
42.	市営住宅の状況	31
43.	公園・遊園地	32
44.	道路	32
45.	橋梁	32
46.	用途別家屋の状況(木造)	33
第9章 運輸・通信		
47.	自動車保有台数	34
48.	年度別軽自動車登録台数	34
49.	J R野洲駅乗車人員推移	35
第10章 保健・衛生		
50.	医療施設状況	36
51.	医療従事者状況	36
52.	死因別死亡状況	37
53.	定期予防注射実施状況	37

54.	健康診査実施状況	38
55.	ごみ処理状況	38
56.	し尿処理状況	38
第11章 社会福祉		
57.	国民健康保険加入状況	39
58.	後期高齢者医療加入状況	39
59.	福祉医療費助成状況	40
60.	保育園別園児数	40
61.	身体障害者手帳交付状況	41
62.	介護保険加入者および認定状況	41
63.	国民年金加入者数	42
64.	国民年金受給者数	42
第12章 教育・文化		
65.	幼稚園の就園状況	43
66.	小学校の就学状況	43
67.	中学校の就学状況	43
68.	公立高等学校の就学状況	43
69.	図書館利用状況（平成20年度月別個人貸出状況）	44
70.	図書館利用状況（平成20年度利用者区分別登録状況）	44
71.	図書館利用状況（平成20年度地区別登録状況）	45
72.	図書館利用状況（平成20年度分野別蔵書冊数）	45
73.	野洲市指定文化財一覧	46～49
第13章 観光		
74.	月別入込客数	50
75.	施設別・入込客数	50
第14章 治安・災害		
76.	火災発生件数および損額	51
77.	火災原因別件数	51
78.	救急車出動状況	52
79.	交通事故発生状況	52
80.	犯罪発生件数	52
第15章 選挙		

81. 有権者数の推移	53
82. 主要選挙投票状況	53
第16章 市財政	
83. 旧野洲町の財政	54・55
84. 旧中主町の財政	56～59
85. 野洲市の財政	60・61
附録	
野洲市のあゆみ	62
旧野洲町のあゆみ	63・64
旧中主町のあゆみ	65・66



# 第1章 土地・気象

## 1. 位置(野洲市役所)

	所在地	東 経	北 緯
本庁舎	野洲市小篠原2100番地1	136° 01' 32"	35° 04' 02"
分庁舎	野洲市西河原2400番地	136° 00' 55"	35° 06' 00"

## 2. 地勢

東 西	南 北	面 積	海 抜	
			最 高	最 低
10.9 km	18.3 km	81.07 Km <sup>2</sup>	432 m	85 m

## 3. 市域の変遷

年 月 日	事 項	面積 (Km <sup>2</sup> )	備 考
平成16年(2004)年10月1日	野洲市誕生	61.45	野洲町、中主町合併
平成19年(2007)年10月1日	琵琶湖における 市町境界設定	81.07	

## 4. 字別面積

面積(km<sup>2</sup>)

字名	面積	字名	面積	字名	面積	字名	面積
野洲	1.872	永原	0.986	高木	1.062	八夫	1.200
行畑	0.388	中北	0.360	小南	2.270	野田	2.240
小篠原	2.722	北	1.128	比江	1.360	五条	0.480
市三宅	2.056	上屋	1.390	小比江	0.150	安治	1.510
久野部	0.256	辻町	1.888	北比江	0.330	須原	0.720
竹生	0.340	富波甲	1.064	乙窪	0.330	堤	1.180
五之里	0.430	富波乙	0.812	吉地	0.470	井口	0.780
三上	4.790	大篠原	7.212	西河原	0.630	六条	0.380
妙光寺	1.320	小堤	1.316	比留田	2.590	吉川	4.380
南櫻	2.900	入町	0.792	木部	0.590	菖蒲	0.680
北櫻	2.560	長島	0.536	虫生	0.940		

(注) 菖蒲は喜合も含む。

## 5. 地目別有租地面積

資料：税務課(固定資産税概要調書) (単位：ha)

区分	合計	田	畑	宅地	山林	原野	沼地	雑種地	非課税地
平成15年	6,145	2,265	198	750	126	52	2	99	2,653
平成16年	6,146	2,255	198	754	125	52	2	101	2,659
平成17年	6,145	2,250	251	757	176	2	2	102	2,605
平成18年	6,145	2,244	250	765	174	2	2	100	2,608
平成19年	6,145	2,237	249	771	173	2	2	100	2,611
平成20年	6,145	2,234	248	776	173	2	2	98	2,611
平成21年	6,145	2,223	244	790	169	2	2	101	2,614

(注) この数値は四捨五入されているので、合計とその内訳が一致しない場合がある。

毎年1月1日現在の数値

## 6. 気象

資料：湖南広域行政組合

年	天候(日数)			平均気温(℃)	降水量 (mm)	平均湿度 (%)
	晴	曇	雨雪			
平成15年	155	164	44	15.2	1,128.0	71.0
平成16年	188	160	42	15.3	890.0	71.1
平成17年	141	143	67	14.5	1,701.0	77.1
平成18年	111	128	50	15.8	1,513.5	76.0
平成19年	134	175	49	15.2	1,068.0	78.9
平成20年	99	206	61	15.4	1,116.0	72.6
平成21年						
1月	7	16	8	4.6	87.0	77.6
2月	5	14	9	6.1	96.0	74.4
3月	11	15	5	8.1	107.5	68.3
4月	15	10	5	13.7	83.5	63.4
5月	12	14	5	18.7	71.0	67.0
6月	3	20	7	22.7	142.5	68.2
7月	5	19	7	26.0	252.5	75.4
8月	17	12	2	26.6	64.5	70.4
9月	16	12	2	22.8	37.5	69.1
10月	15	11	5	17.4	140.5	72.7
11月	12	14	4	11.8	137.5	78.5
12月	17	10	4	6.9	35.5	72.6

(注) 天候は、1日3回観測し、午前9時から午後3時までの観測を計上。

計測は、1時間毎に実施

晴・・・曇量0.7未満、曇・・・曇量0.7以上

本データは、気象業務を目的としたものではなく、消防防災活動のため観測されたもので、参考資料として取り扱う。

## 7. 河川

(1) 準用河川

資料：道路河川課(単位：m)

河川名	指定年月日	上流端 (左岸) (右岸)	下流端 (左岸) (右岸)	流路延長
間宮川	昭和48年12月24日 昭和63年6月28日	野洲市木部字川原田2321番地先 野洲市木部字コモ川2318番地先	一級河川新川への合流点	826
御田川	昭和48年12月24日	野洲市六条字北原485の1番地先	一級河川新川への合流点	890
桜生川	昭和49年8月1日	野洲市小篠原17番地先 野洲市辻町629番地先	一級河川中の池川への合流点	980
六反田川	昭和53年4月1日 昭和54年1月20日	野洲市上屋1374番地先 野洲市上屋1385番地先	一級河川家棟川への合流点	1,450
友川	昭和54年1月20日	野洲市野洲495番地先 野洲市野洲419番地先	野洲市市三宅892番地先 野洲市市三宅918番地先	1,100
東込田川	昭和54年1月20日	野洲市富波甲234の1番地先 野洲市富波甲13番地先	一級河川東込田川への合流点	370
東祇王井川	昭和55年4月1日	野洲市上屋字高蔵853番地先	野洲市北字八の坪1番地先	1,300
矢田川	昭和56年4月30日	野洲市野洲字木ノ座177番地先	野洲市市三宅字北矢田1543番地先	1,900
友川支線	昭和56年4月30日	野洲市行畑字笠作580-1番地先 野洲市行畑字笠作579-1番地先	準用河川友川への合流点	280

## 2) 一級河川

資料：滋賀県 土木交通部 河港課(単位：m)

河川名	指定年月日	上流端 (左岸) (右岸)	下流端 (左岸) (右岸)	流路延長
琵琶湖	昭和40年3月24日			302,660
野洲川	昭和40年3月24日 昭和40年3月29日 昭和49年4月11日	甲賀市土山町大河原字大川筋125番地先	琵琶湖への流入点	65,250
家棟川	昭和40年3月24日	野洲市小篠原字奥山1番の1地先 野洲市辻町字赤谷3番地先	琵琶湖への流入点	9,300
新川	昭和40年3月24日 昭和44年3月20日	野洲市北字坂560番地先	家棟川への流入点	3,900
渡瀬川	昭和43年4月8日	野洲市中北字上西浦496番地の1地先 野洲市中北字上西浦500番地の1地先	新川への合流地点	1,150
童子川	昭和40年3月24日	野洲市比江字五の坪591番地先 野洲市五之里字居柳473番地先	家棟川への合流点	5,100
中ノ池川	昭和40年3月24日	野洲市小篠原字宇立265番地先	童子川への合流点	2,600
東込田川	昭和41年3月28日	野洲市富波甲字里の内867番地先 野洲市富波甲字里の内866番地先	中ノ池川への合流点	1,370
妓王井川	昭和40年3月24日 昭和44年3月20日	野洲市小篠原字内平田1164番の2地先 野洲市小篠原字高田乙1165番地先	中ノ池川への合流点	2,130
大堀川	昭和40年3月24日 昭和44年3月20日	野洲市小篠原字沢の口1542番地先 野洲市小篠原字沢の口1538番地先	中ノ池川への合流点	1,100
上の市川	昭和40年3月24日 昭和44年3月21日	野洲市小堤字きつね谷950番地先 野洲市小堤字きつね谷939番の5地先	家棟川への合流点	1,180
江川	昭和57年4月6日	野洲市須原字下沖1124番地先 野洲市安治下西割860番地先	琵琶湖への流入点	200
大山川	昭和40年3月24日 昭和41年3月28日	湖南市菩提寺字狼谷326番地先	野洲川への合流点	2,610
小山川	昭和40年3月24日	野洲市北櫻字内6番の503地先	大山川への合流点	750
日野川	昭和40年3月24日	蒲生郡日野町大字平子字本田197番地先 蒲生郡日野町大字平子字須脇365番地先	琵琶湖への流入点	46,710
光善寺川	昭和40年3月24日	野洲市大篠原字岩倉2754番地先	日野川への合流点	4,130
稻荷川	昭和40年3月24日	野洲市大篠原字正法寺207番地先 野洲市大篠原字山田327番地先	光善寺川への合流点	580

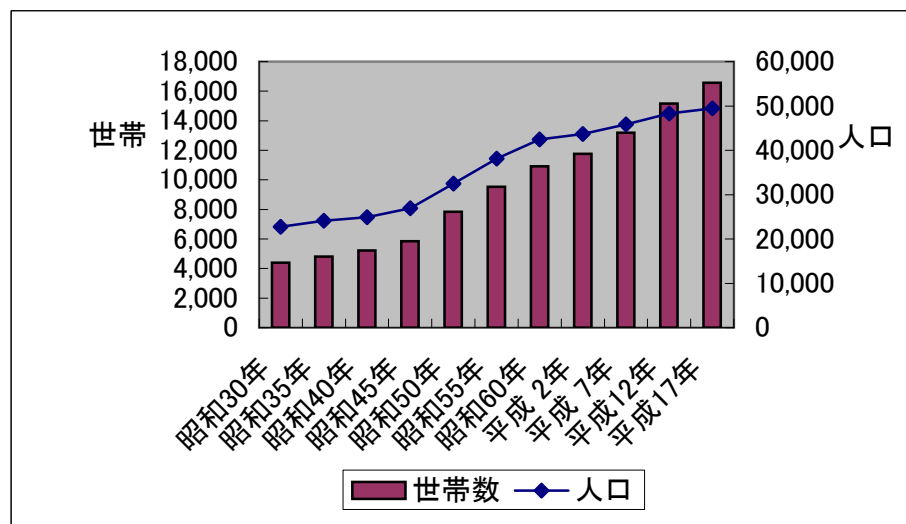
## 第2章 人口

## 8. 国勢調査人口および世帯数

資料：国勢調査(単位：世帯・人)

区 分	世帯数	人 口			1世帯当 たり人員
		総 数	男	女	
昭和30年	4,394	22,754	11,084	11,670	5.18
昭和35年	4,814	24,091	11,738	12,353	5.00
昭和40年	5,210	24,943	12,224	12,719	4.79
昭和45年	5,850	26,938	13,145	13,793	4.60
昭和50年	7,841	32,513	15,932	16,581	4.15
昭和55年	9,539	38,144	18,762	19,382	4.00
昭和60年	10,920	42,478	20,990	21,448	3.89
平成 2年	11,765	43,671	21,622	22,049	3.71
平成 7年	13,190	45,865	22,738	23,127	3.48
平成12年	15,170	48,326	24,123	24,203	3.19
平成17年	16,580	49,486	24,755	24,731	2.98

各年10月1日現在

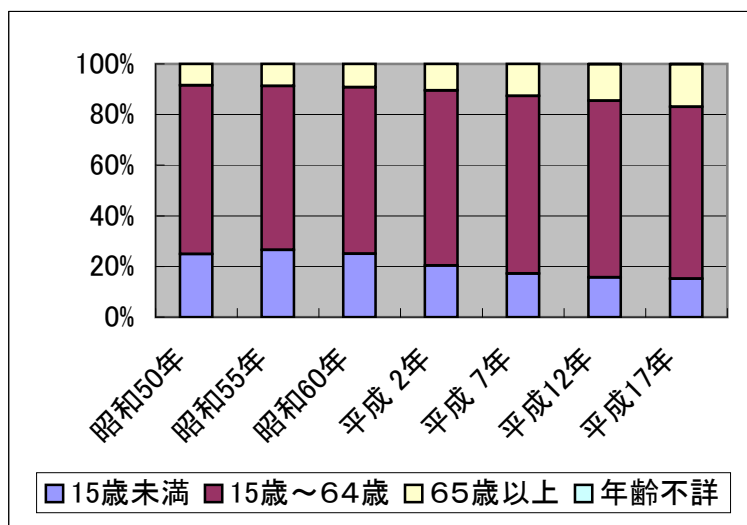
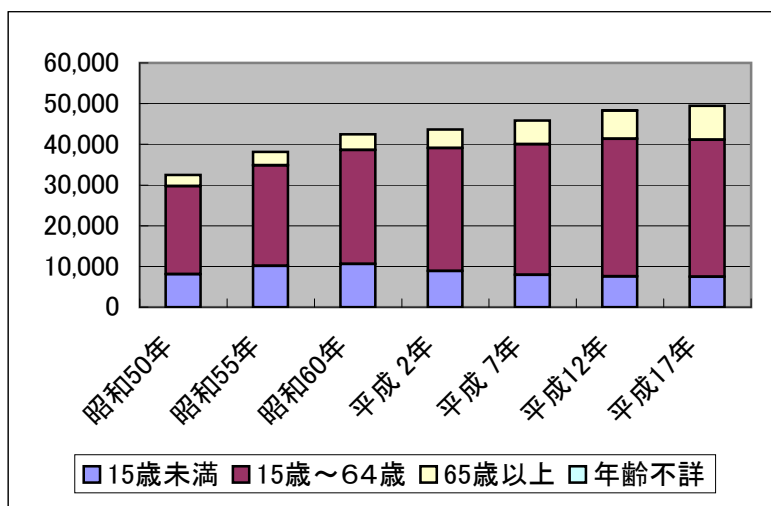


## 9. 年齢区分別人口

資料：国勢調査

区 分	15歳未満			15歳～64歳			65歳以上			年齢不詳		
	計	男	女	計	男	女	計	男	女	計	男	女
昭和50年	8,105	4,155	3,950	21,644	10,621	11,023	2,761	1,155	1,606	3	1	2
昭和55年	10,108	5,178	4,930	24,690	12,219	12,471	3,338	1,361	1,977	8	4	4
昭和60年	10,625	5,426	5,199	27,958	14,046	13,912	3,895	1,518	2,377	0	0	0
平成2年	8,870	4,612	4,258	30,194	15,177	15,017	4,593	1,821	2,772	14	12	2
平成7年	7,914	4,097	3,817	32,143	16,242	15,901	5,802	2,395	3,407	6	4	2
平成12年	7,586	3,891	3,695	33,738	17,242	16,496	6,969	2,966	4,003	33	24	9
平成17年	7,490	3,819	3,671	33,623	17,255	16,368	8,340	3,657	4,683	33	28	5

各年10月1日現在





## 10. 産業(大分類)別就業者数

(資料：国勢調査)

区分	平成7年			平成12年			平成17年		
	総数	男	女	総数	男	女	総数	男	女
<b>総数</b>	<b>24,296</b>	<b>14,726</b>	<b>9,570</b>	<b>25,298</b>	<b>15,274</b>	<b>10,024</b>	<b>25,380</b>	<b>15,144</b>	<b>10,236</b>
<b>第1次産業</b>	<b>1,475</b>	<b>803</b>	<b>672</b>	<b>1,167</b>	<b>627</b>	<b>540</b>	<b>1,235</b>	<b>712</b>	<b>32</b>
農業	1,462	794	668	1,149	614	535	1,222	705	32
林業	—	—	—	4	3	1	—	—	—
漁業	13	9	4	14	10	4	13	7	6
<b>第2次産業</b>	<b>10,279</b>	<b>7,172</b>	<b>3,107</b>	<b>10,549</b>	<b>7,682</b>	<b>2,867</b>	<b>9,224</b>	<b>6,935</b>	<b>1,963</b>
鉱業	5	4	1	11	8	3	3	3	—
建設業	2,010	1,648	362	2,004	1,664	340	1,667	1,354	313
製造業	8,264	5,520	2,744	8,534	6,010	2,524	7,554	5,578	1,976
<b>第3次産業</b>	<b>12,465</b>	<b>6,714</b>	<b>5,751</b>	<b>13,337</b>	<b>6,827</b>	<b>6,510</b>	<b>14,583</b>	<b>7,283</b>	<b>6,514</b>
電気・ガス・熱供給・水道業	120	102	18	129	108	21	122	108	14
運輸・通信業	1,424	1,097	327	1,446	1,024	422	1,626	1,153	473
卸売・小売業・飲食業	4,313	2,176	2,137	4,456	2,103	2,353	4,577	2,106	2,471
金融・保険業	606	257	349	540	260	280	532	231	301
不動産業	155	104	51	180	118	62	211	127	84
サービス業	5,091	2,383	2,708	5,807	2,605	3,202	6,756	2,983	3,773
公務	756	595	161	779	609	170	759	575	184
分類不能	77	37	40	245	138	107	338	214	124

(注) 各年10月1日現在

## 11. 従業地・通学地による人口

(資料：平成17年国勢調査)

## (1) 流出人口

区分	総数	就業者	通学者
当地に常住する 就業者・通学者	28,030	25,380	2,650
自市で従業・通学	11,890	11,374	516
自宅	2,683	2,683	—
自宅外	9,207	8,691	516
他の市区町村で 従業・通学	16,140	14,006	2,134
県内	12,524	11,297	1,227
大津市	1,901	1,588	313
彦根市	306	263	43
長浜市	71	59	12
近江八幡市	1,180	1,044	136
草津市	1,984	1,624	360
守山市	2,443	2,183	260
栗東市	1,537	1,476	61
甲賀市	396	392	4
湖南市	743	735	8
高島市	14	14	—
東近江市	463	436	27
米原市	44	44	—
志賀町	24	21	3
安土町	67	67	—
日野町	94	94	—
蒲生町	92	92	—
竜王町	986	986	—
愛荘町	111	111	—
豊郷町	14	14	—
甲良町	10	10	—
多賀町	19	19	—
その他の市町村	25	25	—
県外	3,616	2,709	907
東京都	36	33	3
福井県	11	11	—
愛知県	34	29	5
三重県	15	15	—
京都府	2,175	1,569	606
大阪府	1,171	928	243
兵庫県	82	57	25
奈良県	17	10	7
その他の都道府県	75	57	18

※通学者は15歳以上のみ

## (2) 流入人口

区分	総数	就業者	通学者
当地で従業・通学する 者	25,353	24,622	731
自市に常住	11,890	11,374	516
自宅	2,683	2,683	—
自宅外	9,207	8,691	516
他の市区町村に 常住	13,463	13,248	215
県内	12,205	12,005	200
大津市	1,381	1,344	37
彦根市	421	415	6
長浜市	56	56	—
近江八幡市	1,803	1,794	9
草津市	1,475	1,423	52
守山市	2,757	2,714	43
栗東市	1,060	1,049	11
甲賀市	337	326	11
湖南市	1,031	1,008	23
高島市	37	37	—
東近江市	467	466	1
米原市	66	66	—
志賀町	67	67	—
安土町	178	176	2
日野町	94	94	—
蒲生町	165	165	—
竜王町	377	377	—
愛荘町	77	73	4
豊郷町	26	26	—
甲良町	12	12	—
多賀町	31	31	—
浅井町	10	10	—
その他の市町村	31	31	—
県外	1,258	1,243	15
三重県	15	15	—
京都府	821	811	10
大阪府	279	277	2
兵庫県	59	56	3
奈良県	35	35	—
その他の都道府県	49	49	—

※通学者は15歳以上のみ

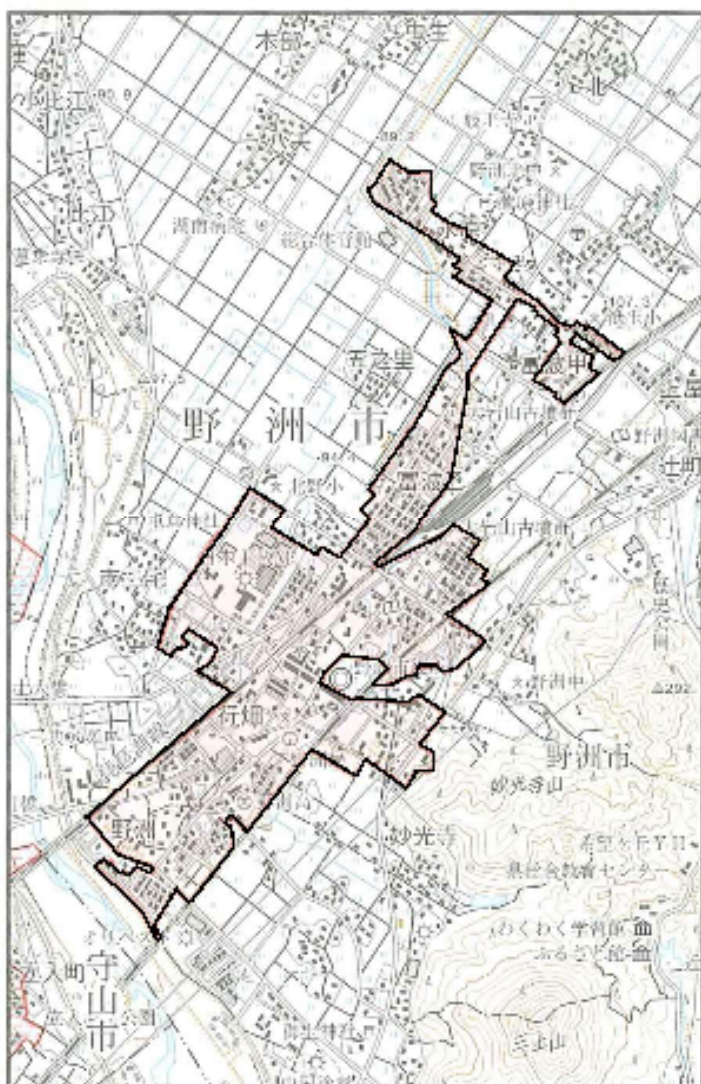
## 12. 人口集中地区(DID)人口、面積及び人口密度

(資料：国勢調査)

年次	人口(人)	面積(km <sup>2</sup> )	人口密度
昭和55年	6,169	1.2	5,140.8
昭和60年	8,585	1.5	5,723.3
平成2年	13,415	2.2	6,097.7
平成7年	15,018	2.2	6,764.9
平成12年	17,081	2.4	7,117.1
平成17年	20,648	2.8	7,454.2

各年10月1日現在

## 210 野洲市 Yasu-shi



## 人口集中地区(DID)

昭和28年の町村合併促進法及び昭和31年の新市町村建設促進法による町村合併や新市の創設などにより市部地域が拡大され、市部・郡部別の地域表章が必ずしも都市的地域と農村的地域の特質を明瞭に示さなくなったため、その都市的地域の特質を明らかにする統計上の地域単位として、昭和35年国勢調査から新たに人口集中区を設定した。

平成17年国勢調査の「人口集中地区」は、以下の3点を条件として設定した。

- ①平成17年国勢調査基本単位区を基礎単位地域とする。
- ②市区町村の境域内で人口密度の高い基本単位区(原則として人口密度が1km<sup>2</sup>当たり4,000人以上)が隣接していること。
- ③それらの地域の人口が平成17年国勢調査時に5,000人以上を有すること。

なお、個別の人口集中地区の中には、人口密度が1km<sup>2</sup>当たり4,000人に満たないものがあるが、これは人口集中地区が都市地区を表すという観点から、人口集中地区に常住人口の少ない公共施設、産業施設、社会施設等のある地域を含めているためである。

## 13. 行政区別人口・世帯数の推移

【人口】

資料：住民基本台帳＋外国人登録(単位：人)

	区 分	平成18年		平成19年		平成20年		平成21年	
		世帯数	人口	世帯数	人口	世帯数	人口	世帯数	人口
野洲学区	野洲	406	1,170	412	1,186	420	1,195	413	1,162
	西町第1	(165)	(472)	(165)	(481)	(182)	(504)	(183)	(501)
	西町第2	(58)	(111)	(63)	(122)	(55)	(109)	(48)	(97)
	野洲中町	(68)	(238)	(68)	(234)	(69)	(235)	(69)	(231)
	野洲東町	(115)	(349)	(116)	(349)	(114)	(347)	(113)	(333)
	四ツ家	390	1,086	417	1,128	440	1,181	435	1,173
	大畑	227	665	229	659	228	650	230	643
	万葉台	214	562	218	564	218	559	219	550
	行畑	498	1,433	496	1,400	510	1,431	629	1,795
	行合	(174)	(506)	(176)	(489)	(188)	(521)	(179)	(506)
	古畑	(137)	(372)	(137)	(374)	(141)	(381)	(149)	(398)
	中畑	(187)	(555)	(183)	(537)	(181)	(529)	(301)	(891)
	小篠原東部	548	1,417	556	1,406	546	1,394	519	1,341
	小篠原西部	815	1,993	813	2,001	831	2,026	829	1,973
	桜生	133	373	170	475	182	510	185	520
	駅前第一	160	409	189	433	192	423	192	440
	駅前第二	188	541	221	569	300	735	293	728
	駅前東	123	350	123	352	126	372	126	363
	和田	276	601	273	589	276	585	272	577
	青葉台	95	294	94	285	97	281	96	272
	レオ	61	165	60	161	58	153	55	150
	レックスフェスタ	106	328	108	328	109	315	110	307
	ケアン・ブルー野洲	140	374	139	377	136	370	141	380
エスリード野洲第2	—	—	—	—	—	—	1	1	
北野学区	市三宅第1	323	1,045	328	1,041	326	1,015	328	1,007
	市三宅第2	453	1,093	470	1,110	455	1,079	443	1,063
	駅前北	390	868	397	882	407	900	404	887
	五反田	109	255	113	247	110	235	110	240
	山田	131	348	127	336	127	335	127	327
	縄手	131	332	129	328	129	317	128	316
	樋ノ尻	110	297	123	331	126	336	122	321
	稲辻	116	289	119	284	127	311	128	312
	富波南	124	330	127	332	124	321	128	326
	みすいでん	69	179	74	193	77	193	77	188
	久野部	423	953	482	1,059	497	1,076	494	1,071
	久野部東	237	686	241	680	240	666	247	674
	竹生	48	151	46	147	46	147	44	140
	五之里	62	260	62	253	61	251	64	250
	富波湖州平	127	359	126	358	127	363	125	346
	第二湖州平	142	362	131	335	137	332	134	328
	富士美台	134	366	138	364	139	362	139	359
	野洲平	40	121	41	120	41	122	40	117
	アルティマ野洲	99	354	98	346	97	341	95	336
	ウァルヌーフ野洲	150	444	149	437	152	440	149	426
デイクン野洲	35	122	35	124	37	128	38	135	
三上学区	三上	283	1,048	283	1,035	295	1,039	293	1,021
	山出	(62)	(199)	(61)	(201)	(62)	(197)	(59)	(190)
	東林寺	(43)	(171)	(43)	(168)	(45)	(169)	(45)	(169)
	前田	(57)	(206)	(57)	(203)	(60)	(205)	(62)	(209)
	小中小路	(82)	(327)	(83)	(321)	(85)	(320)	(84)	(309)
	大中小路	(39)	(145)	(39)	(142)	(43)	(148)	(43)	(144)
	七間場	290	881	303	878	319	883	318	881
	妙光寺	105	270	104	277	109	284	115	294
	北櫻	66	256	66	255	65	249	67	248
	南櫻	107	432	110	434	110	429	111	421
	近江富士第1	124	343	127	349	125	342	125	343
	近江富士第2	148	414	153	411	153	411	149	396
	近江富士第3	98	277	102	280	104	274	107	276
	近江富士第4	97	275	97	266	95	253	94	252

	区 分	平成18年		平成19年		平成20年		平成21年	
		世帯数	人口	世帯数	人口	世帯数	人口	世帯数	人口
三上学区	近江富士第5	146	441	146	423	148	413	163	445
	近江富士第6	82	236	83	239	82	220	83	214
	近江富士第7	53	197	53	195	53	196	52	189
	びわこ学園	22	22	79	79	76	76	75	75
	悠紀の里	27	27	22	22	23	23	21	21
	アキレス	2	2	2	2	2	2	1	1
	中国塗料寮	20	55	17	54	16	50	12	30
	ヒラカワガイダム寮	21	29	23	29	23	23	14	14
祇王学区	上町	457	1,257	468	1,269	462	1,223	462	1,229
	下町	62	222	63	218	64	216	64	210
	江部	394	1,213	401	1,211	406	1,212	407	1,209
	中北	44	171	43	167	44	167	42	164
	北	167	603	168	596	168	580	168	570
	上屋	160	335	146	315	138	312	154	335
	新上屋	141	340	137	311	139	309	139	308
	辻町	51	188	52	189	54	196	55	193
	富波甲	339	976	373	1,030	368	1,045	381	1,061
	富波松陽台	103	282	103	282	109	301	111	301
	富波乙	183	525	180	525	178	511	175	500
	野洲の里	98	364	96	362	96	362	97	364
	富波野	200	671	198	679	208	700	213	727
	ダイハツ寮	508	508	386	386	377	377	510	510
	ぎおうの里	6	6	8	8	10	10	8	8
見星寺オレンジタウン	7	26	25	77	37	121	53	176	
篠原学区	大篠原	256	802	263	804	277	808	263	775
	成橋	(48)	(150)	(49)	(157)	(48)	(151)	(49)	(151)
	街道	(78)	(259)	(82)	(257)	(89)	(260)	(87)	(250)
	東町	(74)	(211)	(72)	(204)	(75)	(204)	(74)	(204)
	西町	(56)	(182)	(60)	(186)	(65)	(193)	(53)	(170)
	小堤	91	311	97	309	86	292	85	292
	入町	47	190	48	192	50	195	49	191
	長島	30	123	30	118	30	117	32	116
	高木	93	361	94	356	92	350	93	357
	小南	217	874	219	860	222	853	220	838
	篠原駅前	415	1,194	422	1,213	428	1,201	438	1,206
井上金属寮	0	0	0	0	0	0	0	0	
中里学区	比 江	299	1,035	299	1,019	303	1,015	309	1,019
	小比江	17	78	17	76	18	77	20	81
	北比江	79	227	80	220	80	219	76	208
	乙 窪	54	222	55	221	56	218	59	230
	錦の里	92	315	94	315	95	319	95	323
	吉 地	327	1,019	339	1,033	360	1,076	367	1,098
	西河原	603	1,909	629	1,967	619	1,955	616	1,930
	比留田	290	1,145	297	1,147	302	1,140	302	1,133
	木 部	91	318	89	304	101	326	101	317
	虫 生	83	338	86	338	87	340	88	331
八 夫	174	593	176	597	180	593	187	607	
兵主学区	野 田	203	821	201	815	207	807	211	797
	五 条	91	316	93	322	91	319	90	308
	安 治	122	475	126	474	127	463	127	450
	須 原	82	326	82	326	85	331	85	320
	下 堤	29	100	29	100	31	96	29	93
	堤	113	429	114	422	116	423	116	418
	井 口	109	398	112	384	112	385	113	377
	六 条	173	592	174	576	169	556	177	566
	吉 川	332	1,212	339	1,189	344	1,188	351	1,168
	菖 蒲	64	241	68	244	76	248	77	236
総 数	17,020	49,831	17,363	50,014	17,651	50,169	17,924	50,315	

(注)各年3月31日現在

## 14. 年齢別人口集計

資料：住民基本台帳＋外国人登録〔単位：人〕

年齢	総数	男	女	年齢	総数	男	女	年齢	総数	男	女
0～4歳	2,525	1,335	1,190	40～44歳	3,238	1,629	1,609	80～84歳	1,358	531	827
0	510	260	250	40	737	375	362	80	302	129	173
1	478	252	226	41	682	333	349	81	279	103	176
2	506	270	236	42	608	297	311	82	298	112	186
3	494	270	224	43	593	314	279	83	261	105	156
4	537	283	254	44	618	310	308	84	218	82	136
5～9歳	2,567	1,323	1,244	45～49歳	2,770	1,369	1,401	85～89歳	754	208	546
5	480	248	232	45	619	330	289	85	204	67	137
6	532	268	264	46	577	272	305	86	172	46	126
7	515	273	242	47	569	284	285	87	135	40	95
8	519	261	258	48	496	246	250	88	115	26	89
9	521	273	248	49	509	237	272	89	128	29	99
10～14歳	2,529	1,285	1,244	50～54歳	2,953	1,457	1,496	90～94歳	277	64	213
10	528	284	244	50	600	286	314	90	73	13	60
11	513	253	260	51	531	255	276	91	53	10	43
12	496	245	251	52	555	256	299	92	61	15	46
13	488	240	248	53	657	341	316	93	61	17	44
14	504	263	241	54	610	319	291	94	29	9	20
15～19歳	2,640	1,463	1,177	55～59歳	3,608	1,749	1,859	95～99歳	89	11	78
15	509	246	263	55	624	289	335	95	31	4	27
16	471	233	238	56	657	317	340	96	22	4	18
17	470	246	224	57	689	321	368	97	25	1	24
18	561	331	230	58	762	369	393	98	8	1	7
19	629	407	222	59	876	453	423	99	3	1	2
20～24歳	2,879	1,588	1,291	60～64歳	3,762	1,827	1,935	100～104歳	13	1	12
20	495	257	238	60	927	428	499	100	7	0	7
21	597	355	242	61	913	416	497	101	3	0	3
22	655	387	268	62	743	378	365	102	3	1	2
23	558	305	253	63	517	262	255	103	0	0	0
24	574	284	290	64	662	343	319	104	0	0	0
25～29歳	3,314	1,789	1,525	65～69歳	3,083	1,549	1,534	105～109歳	0	0	0
25	664	369	295	65	718	363	355	105	0	0	0
26	652	356	296	66	651	321	330	106	0	0	0
27	640	329	311	67	634	348	286	107	0	0	0
28	676	365	311	68	590	290	300	108	0	0	0
29	682	370	312	69	490	227	263	109	0	0	0
30～34歳	3,909	1,959	1,950	70～74歳	2,255	1,118	1,137	110～114歳	0	0	0
30	694	352	342	70	393	199	194	110	0	0	0
31	729	345	384	71	519	281	238	111	0	0	0
32	795	420	375	72	503	244	259	112	0	0	0
33	819	413	406	73	453	225	228	113	0	0	0
34	872	429	443	74	387	169	218	114	0	0	0
35～39歳	3,980	2,039	1,941	75～79歳	1,812	826	986	合計	50,315	25,120	25,195
35	845	440	405	75	355	173	182	平均年齢	41.8	40.3	43.3
36	839	417	422	76	380	166	214				
37	815	429	386	77	372	188	184				
38	752	378	374	78	335	136	199				
39	729	375	354	79	370	163	207				

(注)平成21年3月31日現在

## 15. 学区毎年齢別人口推移

資料：住民基本台帳＋外国人登録(単位：人)

野洲学区													
区分	15歳未満				15歳～64歳				65歳以上				総合計
	計	男	女	割合	計	男	女	割合	計	男	女	割合	
平成19年 4月	2,018	1,073	945	16.9	8,090	4,133	3,957	67.9	1,804	838	966	15.1	11,912
平成20年 4月	2,077	1,114	963	17.1	8,186	4,202	3,984	67.2	1,913	885	1,028	15.7	12,176
平成21年 4月	2,118	1,145	973	17.1	8,238	4,177	4,061	66.6	2,015	933	1,082	16.3	12,371

三上学区													
区分	15歳未満				15歳～64歳				65歳以上				総合計
	計	男	女	割合	計	男	女	割合	計	男	女	割合	
平成19年 4月	549	261	288	10.5	3,683	1,818	1,865	70.4	996	480	516	19.1	5,228
平成20年 4月	549	258	291	10.6	3,570	1,767	1,803	69.0	1,052	504	548	20.3	5,171
平成21年 4月	558	266	292	10.9	3,446	1,689	1,757	67.2	1,121	534	587	21.9	5,125

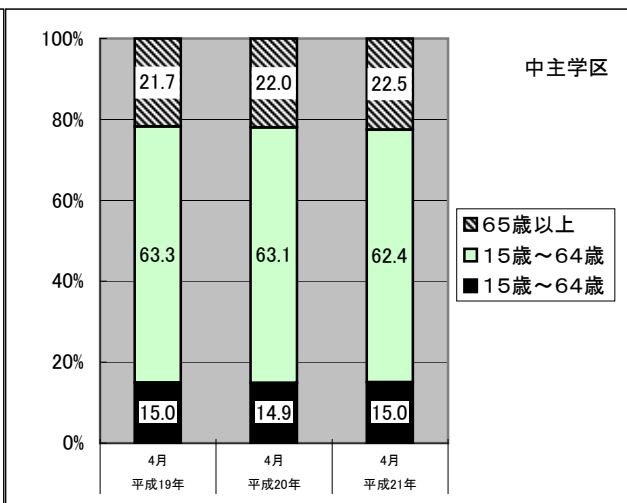
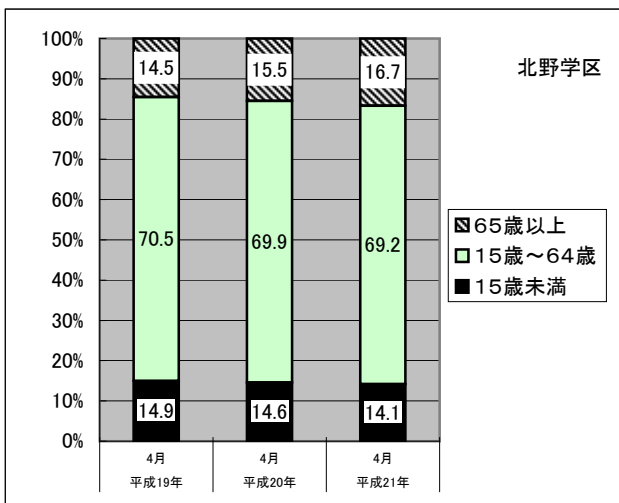
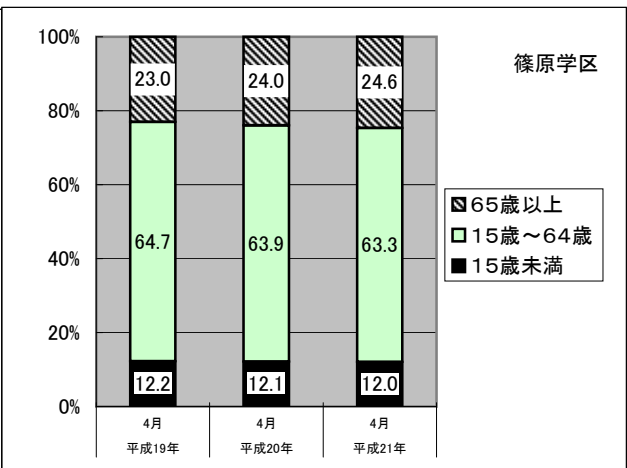
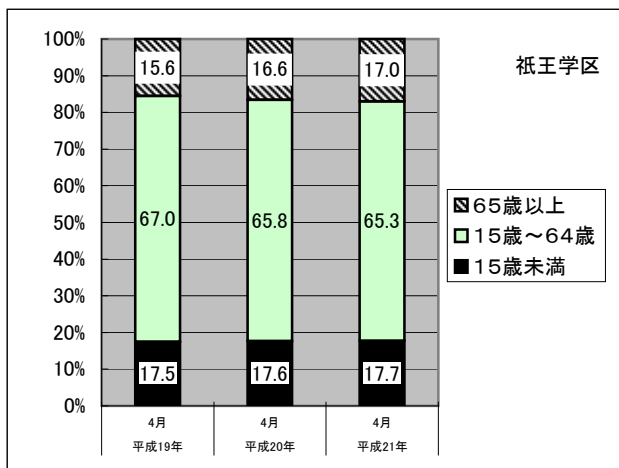
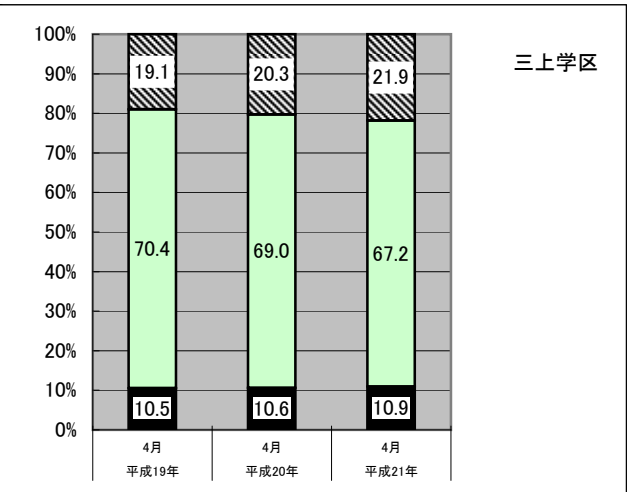
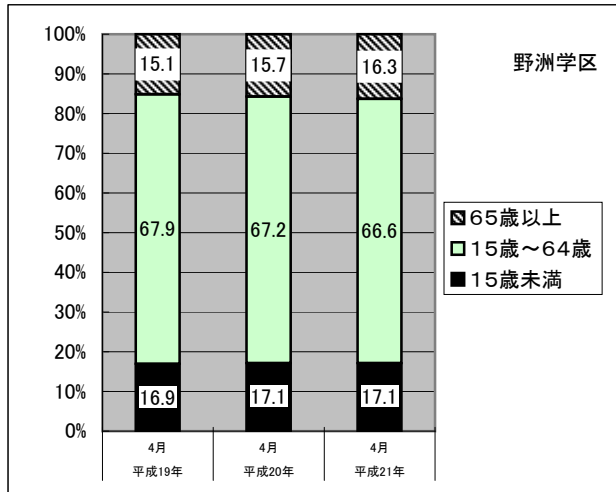
祇王学区													
区分	15歳未満				15歳～64歳				65歳以上				総合計
	計	男	女	割合	計	男	女	割合	計	男	女	割合	
平成19年 4月	1,333	665	668	17.5	5,106	2,795	2,311	67.0	1,186	523	663	15.6	7,625
平成20年 4月	1,344	681	663	17.6	5,030	2,731	2,299	65.8	1,268	565	703	16.6	7,642
平成21年 4月	1,391	699	692	17.7	5,135	2,857	2,278	65.3	1,339	599	740	17.0	7,865

篠原学区													
区分	15歳未満				15歳～64歳				65歳以上				総合計
	計	男	女	割合	計	男	女	割合	計	男	女	割合	
平成19年 4月	471	246	225	12.2	2,494	1,257	1,237	64.7	887	369	518	23.0	3,852
平成20年 4月	463	245	218	12.1	2,439	1,217	1,222	63.9	914	384	530	24.0	3,816
平成21年 4月	454	233	221	12.0	2,391	1,193	1,198	63.3	930	397	533	24.6	3,775

北野学区													
区分	15歳未満				15歳～64歳				65歳以上				総合計
	計	男	女	割合	計	男	女	割合	計	男	女	割合	
平成19年 4月	1,391	687	704	14.9	6,565	3,360	3,205	70.5	1,352	637	715	14.5	9,308
平成20年 4月	1,351	664	687	14.6	6,483	3,312	3,171	69.9	1,436	683	753	15.5	9,270
平成21年 4月	1,296	635	661	14.1	6,343	3,204	3,139	69.2	1,530	727	803	16.7	9,169

資料:住民基本台帳+外国人登録(単位:人)

中主学区													
区分	15歳未満				15歳～64歳				65歳以上				総合計
	計	男	女	割合	計	男	女	割合	計	男	女	割合	
平成19年 4月	1,811	949	862	15.0	7,649	3,862	3,787	63.3	2,629	1,079	1,550	21.7	12,089
平成20年 4月	1,802	950	852	14.9	7,628	3,835	3,793	63.1	2,664	1,099	1,565	22.0	12,094
平成21年 4月	1,804	965	839	15.0	7,500	3,749	3,751	62.4	2,706	1,118	1,588	22.5	12,010





## 16. 外国人登録人口

資料：外国人登録台帳（単位：人）

区分	世帯数	人口		
		総数	男	女
平成15年	201	405	189	216
平成16年	289	450	211	239
平成17年	303	462	236	226
平成18年	338	492	259	233
平成19年	379	524	280	244
平成20年	398	518	269	249
平成21年	388	499	224	275

(注)各年12月31日現在

## 17. 外国人登録国籍別人口

資料：外国人登録台帳（単位：人）

国籍別	平成18年	平成19年	平成20年	平成21年
ブラジル	90	85	68	52
カナダ	X	X	X	X
中国	135	182	194	210
スウェーデン	-	X	X	X
フランス	X	X	X	X
ドイツ	X	X	-	-
インド	-	-	-	-
インドネシア	10	X	10	X
韓国・朝鮮	177	175	170	159
ラトビア	-	-	-	-
マレーシア	-	X	X	X
オーストラリア	-	X	-	X
ニュージーランド	X	X	X	X
ペルー	12	12	10	X
フィリピン	44	39	38	35
ルーマニア	-	-	-	-
ロシア	-	-	-	-
スイス	-	-	-	-
ベトナム	-	X	X	X
ポルトガル	-	X	-	-
タイ	X	X	X	X
カンボジア	-	X	X	X
英国	-	-	X	X
米国	X	X	X	X
バングラディシュ	-	-	X	X
ネパール	-	-	-	X
無国籍	-	-	-	-
総合計	492	524	518	499

(注)各年12月31日現在

10人未満はXで標記してあります。

## 18. 人口の自然動態

資料：人口動態調査 (単位：人)

区 分	婚姻 (組)	離婚 (組)	出生数	死亡数	自然 増減
平成15年	317	84	507	333	174
平成16年	322	79	545	328	217
平成17年	320	85	533	363	170
平成18年	328	85	485	365	120
平成19年	328	73	530	359	171
平成20年	310	66	548	402	146
平成21年	323	72	576	402	174

(注) 各年12月31日現在

## 19. 人口の社会動態

資料：住民基本台帳(単位：人・%)

区 分	転 入	転 出	社会 増減
	総数	総数	
平成15年	2,307	2,407	△ 100
平成16年	2,474	2,346	128
平成17年	2,240	2,305	△ 65
平成18年	2,373	2,264	109
平成19年	2,025	2,126	△ 101
平成20年	2,242	2,101	141
平成21年	2,155	2,199	△ 44

(注) 平成15年までのデータについては旧野洲町は各年12月31日現在、  
旧中主町は各年9月30日現在で合算している。  
平成16年以降については野洲市は各年9月30日現在。

## 20. 転出入地別移動状況

資料： 滋賀県推計人口年報(単位：人)

区分	転入						転出					
	平成20年			平成21年			平成20年			平成21年		
	総数	男	女	総数	男	女	総数	男	女	総数	男	女
大津市	122	62	60	127	65	62	124	69	55	140	79	61
彦根市	31	13	18	46	20	26	46	38	8	44	26	18
長浜市	23	13	10	12	6	6	5	2	3	17	9	8
近江八幡市	135	64	71	163	75	88	168	91	77	141	76	65
草津市	79	38	41	107	61	46	104	55	49	136	74	62
守山市	210	107	103	232	120	112	234	124	110	316	163	153
栗東市	111	49	62	144	72	72	73	39	34	101	48	53
甲賀市	45	23	22	55	28	27	38	25	13	47	23	24
湖南市	107	62	45	121	68	53	137	76	61	136	80	56
高島市	10	6	4	8	1	7	5	3	2	10	4	6
東近江市	80	42	38	101	51	50	83	39	44	86	47	39
米原市	6	4	2	8	3	5	6	4	2	4	2	2
安土町	12	6	6	13	3	10	6	2	4	17	8	9
日野町	16	7	9	18	9	9	19	10	9	7	3	4
竜王町	30	17	13	40	24	16	21	13	8	24	19	5
愛荘町	6	3	3	8	7	1	14	7	7	12	5	7
豊郷町	—	—	—	8	1	7	2	1	1	6	4	2
甲良町	2	2	—	2	1	1	3	1	2	—	—	—
多賀町	1	—	1	1	—	1	—	—	—	1	1	—
湖北町	—	—	—	—	—	—	4	2	2	—	—	—
高月町	2	1	1	2	1	1	1	1	—	—	—	—
木ノ本町	3	1	2	2	—	2	—	—	—	2	1	1
虎姫町	3	2	1	—	—	—	—	—	—	1	1	—
西浅井町	—	—	—	—	—	—	1	1	—	—	—	—
余呉町	1	—	1	1	—	1	—	—	—	—	—	—
<b>県内計</b>	<b>1,035</b>	<b>522</b>	<b>513</b>	<b>1,219</b>	<b>616</b>	<b>603</b>	<b>1,094</b>	<b>603</b>	<b>491</b>	<b>1,248</b>	<b>673</b>	<b>575</b>
京都府	197	104	93	147	76	71	241	165	76	148	87	61
大阪府	208	122	86	182	125	57	158	88	70	184	111	73
兵庫県	76	56	20	72	39	33	67	40	27	71	46	25
奈良県	30	21	9	29	15	14	24	11	13	18	10	8
和歌山県	19	17	2	8	5	3	10	7	3	2	2	—
福井県	26	18	8	21	12	9	12	8	4	33	24	9
岐阜県	9	7	2	14	8	6	10	8	2	8	5	3
愛知県	36	23	13	42	21	21	52	34	18	36	26	10
三重県	41	28	13	31	17	14	15	11	4	23	17	6
その他	697	480	217	545	341	204	590	387	203	596	388	208
<b>県外計</b>	<b>1,339</b>	<b>876</b>	<b>463</b>	<b>1,091</b>	<b>659</b>	<b>432</b>	<b>1,179</b>	<b>759</b>	<b>420</b>	<b>1,119</b>	<b>716</b>	<b>403</b>
<b>総合計</b>	<b>2,374</b>	<b>1,398</b>	<b>976</b>	<b>2,310</b>	<b>1,275</b>	<b>1,035</b>	<b>2,273</b>	<b>1,362</b>	<b>911</b>	<b>2,367</b>	<b>1,389</b>	<b>978</b>

(注)各年10月1日現在

「19. 人口の社会動態」とは集計方法が異なるため数値に差がある。

# 第3章 事業所

## 21. 産業別従業者数(男女別15歳以上)

資料：事業所統計調査および事業所・企業統計調査 (単位：事業所・人)

区 分	平成3年		平成8年		平成13年		平成18年	
	事業所数	従業者数	事業所数	従業者数	事業所数	従業者数	事業所数	従業者数
総 数	1,971	20,424	1,991	22,169	1,938	25,158	1,845	23,172
農林水産業	8	52	12	80	8	54	7	82
非農林水産業	1,963	20,372	1,979	22,089	1,930	25,104	1,838	23,090
鉱 業	2	9	1	5	1	10	—	—
建設業	276	1,473	259	1,569	248	1,463	220	1,131
製造業	242	9,002	238	7,371	216	9,029	204	6,496
電気等・熱供給業	4	71	4	78	4	68	5	54
運輸・通信業	49	1,178	49	1,731	67	1,808	16	158
卸売・小売業、飲食店	651	3,347	680	4,226	636	4,705	415	3,551
金融・保険業	21	265	18	212	22	187	20	195
不動産業	102	209	109	214	114	213	139	296
サービス業	602	4,411	606	6,290	606	7,108	759	9,414
公 務	14	407	15	393	16	513	12	369

(注) 「電気等・熱供給業」とは、電気・ガス・熱供給・水道業をいう。

各年10月1日現在

## 22. 従業者規模別事業所数および従業者数

資料：事業所・企業統計調査 (単位：事業所・人)

区 分	平成3年		平成8年		平成13年		平成18年	
	事業所数	従業者数	事業所数	従業者数	事業所数	従業者数	事業所数	従業者数
総 数	1,912	19,270	1,926	20,967	1,909	24,434	1,788	21,961
1～4人	1,232	2,580	1,185	2,435	1,154	2,438	1,073	2,280
5～9人	358	2,334	370	2,408	354	2,321	318	2,138
10～29人	238	3,685	264	3,070	277	4,246	287	4,700
30人以上	84	10,671	107	13,054	124	15,429	110	12,843

## 第4章 農業・水産業

## 23. 専業兼業別農家数

資料：農林業センサス（単位：戸）

区 分	農家数			
	総 数	販売農家		
		専 業	第1種兼業	第2種兼業
昭和55年	2,950	66	278	2,606
昭和60年	2,790	70	175	2,545
平成 2年	2,500	86	83	2,331
平成 7年	2,199	93	149	1,957
平成12年	1,689	105	102	1,482
平成17年	1,382	118	52	1,212

(注) 平成12年に区分見直し

販売農家は、経営耕地面積が30a以上または農産物販売金額50万円以上の農家

## 24. 経営耕地面積

資料：農林業センサス（単位：ha）

区 分	耕地面積			
	総 数	田	畑	樹園地
平成 2年	2,416.05	2,277.56	132.26	6.83
平成 7年	2,222.38	2,092.32	121.60	8.46
平成12年	2,140.09	2,024.32	109.54	6.23
平成17年	1,902.12	1,815.86	81.09	5.17

(注) 平成12年に区分見直し

販売農家は、経営耕地面積が30a以上または農産物販売金額50万円以上の農家

## 25. 経営耕地面積規模別

資料：農林業センサス(単位：戸)

区分	総数	0.1	0.1	0.3	0.5	1.0	1.5	2.0	2.5
		ha 未満	～ 0.3	～ 0.5	～ 1.0	～ 1.5	～ 2.0	～ 2.5	～
昭和55年	2,950	46	440	443	940	711	283	67	20
昭和60年	2,790	55	407	386	848	700	270	83	41
平成 2年	2,500	3	342	356	750	629	271	86	63
平成 7年	2,199	3	298	330	648	506	258	79	77
平成12年	1,984	—	298	277	577	448	205	79	100
平成17年	1,413	—	25	226	461	364	139	108	90

(注) 平成12年に区分見直し

## 26. 農作物作付面積および収穫量

資料：近畿農政局滋賀農政事務所(単位：ha・t)

区 分	平成16年		平成17年		平成18年		平成19年		平成20年	
	面積	収穫量	面積	収穫量	面積	収穫量	面積	収穫量	面積	収穫量
水 稻	1,560	8,560	1,580	8,670	1,560	8,350	1,580	8,530	1,550	8,500
小 麦	575	1,650	580	2,010	572	2,010	577	2,150	593	2,190
かんしょ	4	63	4	…	4	…	…	…	…	…
大 豆	394	655	404	889	466	960	501	922	552	100
小 豆	2	2	2	2	2	2	…	…	…	…
きゅうり	9	314	10	319	10	309	…	…	…	…
な す	8	111	8	110	…	…	…	…	…	…
トマト	6	157	6	166	7	167	…	…	…	…
キャベツ	7	181	7	208	…	…	…	…	…	…
ほうれんそう	6	55	6	56	5	57	…	…	…	…
はくさい	6	160	6	154	…	…	…	…	…	…
だいこん	9	286	9	278	…	…	…	…	…	…
たまねぎ	4	102	4	105	4	103	…	…	…	…
にんじん	4	56	3	53	…	…	…	…	…	…
ばれいしょ	11	141	11	134	11	129	…	…	…	…
ねぎ	3	71	3	69	…	…	…	…	…	…
すいか	3	47	3	50	3	50	…	…	…	…

「…」は事実不詳又は調査を欠くもの。



## 27. 農地の移動状況

資料：農業委員会 (単位：件・a)

区 分	平成18年		平成19年		平成20年		平成21年	
	件 数	面積	件 数	面積	件 数	面積	件数	面積
総 数	116	1,269	101	1,187	178	1,417	137	140,553
農地の権利移動 (第3条第1項)	35	774	38	773	43	834	34	74,269
市街化調整区域の自己農地 の転用 (第4条第1項)	6	17	6	25	11	31	15	6,658
市街化調整区域の権利移動を 伴う転用 (第5条第1項)	17	62	15	66	23	88	29	22,261
市街化区域の自己農地の 転用 (第4条第1項第5号)	11	57	13	120	24	163	27	18,314
市街化区域の権利移動を伴う 転用 (第5条第1項第3号)	47	359	29	203	77	301	32	19,051
公共用地	—	—	—	—	—	—	—	—

## 28. 漁業経営体階層別経営体数

資料：漁業センサス

市町村名	野洲市						
区分	総数	漁船 非使用	無動力 船使用	船外機 付 船使用	動力船 使用	魚類 養殖	真珠・ 母貝養 殖
平成5年	10	—	—	—	10	—	—
平成10年	8	—	—	—	8	—	—
平成15年	8	—	—	2	6	—	—
平成20年	18	—	7	5	6	—	—

## 29. 漁業経営組織別経営体数

資料：漁業センサス

市町村名	野洲市					
区分	個人	会社	漁業協 同組合	漁協生 産組合	共同経営	官公 庁・ 学校・ 試験場
平成5年	10	—	—	—	—	—
平成10年	8	—	—	—	—	—
平成15年	8	—	—	—	—	—
平成20年	6	—	—	—	—	—

## 30. 漁業種類別の経営体数

資料：漁業センサス

区分	総数(実数)	網漁業	その他の漁業	養殖
平成5年	10	11	—	—
平成10年	8	15	—	—
平成15年	8	12	—	—
平成20年	6	6	—	—

## 31. 漁業従事者数

資料：漁業センサス

区分	従事者数				
	総数	家族	雇用者	男	女
平成5年	19	19	—	10	9
平成10年	15	13	2	11	4
平成15年	16	15	1	10	6
平成20年	10	10	—	6	4

# 第5章 工業

## 32. 工業の推移

資料：工業統計調査（単位：件・人・万円）

区 分	事業所数	従業者数 (人)	現金給与総 額(万円)	原材料使用 額等(万円)	製造品出荷 額等(万円)	付加価値額(29 人以下は粗付 加価値額)(万 円)
平成16年	129	8,862	5,067,553	20,659,136	36,199,843	14,169,326
平成17年	137	8,934	4,709,535	13,407,086	29,425,552	13,631,502
平成18年	129	9,679	5,004,699	12,712,815	27,334,877	13,651,610
平成19年	128	9,996	5,303,452	15,482,442	29,740,591	11,547,585
平成20年	128	9,544	4,905,865	15,018,540	31,844,054	12,917,791

(注) 各数値は、原則として従業者4人以上の事業所についての集計値

## 33. 産業(中分類)別事業所・従業者および現金給与額・製造品出荷額等

(1) 平成19年度

資料：工業統計調査 (単位：件・人・万円)

区 分	事 業 所 数				従 業 者 数			現金給与総額
	合計	会社	組合	個人	合計	常用	個人家族	
総 数	128	116	-	12	9,679	9,996	15	5,303,452
食 料 品	12	11	-	1	1,056	1,207	1	283,139
飲料・飼料	1	1	-	-	5	5	-	X
繊維工業	5	5	-	-	293	301	-	111,491
衣 服	5	4	-	1	60	46	1	7,074
木材・木製品	4	4	-	-	17	20	-	8,670
家具・装備品	3	2	-	1	14	22	2	7,790
パルプ・紙	7	7	-	-	134	135	-	40,145
出版・印刷	2	2	-	-	15	16	-	X
化学工業	7	7	-	-	452	462	-	267,592
石油・石炭	1	1	-	-	5	7	-	X
プラスチック	12	10	-	2	405	383	3	155,302
ゴム製品	1	1	-	-	119	121	-	X
皮 革	-	-	-	-	-	-	-	-
窯業・土石	7	6	-	1	223	236	1	109,637
鉄 鋼 業	-	-	-	-	-	-	-	-
非鉄金属	4	3	-	1	28	33	1	7,048
金属製品	12	12	-	-	283	302	-	121,352
一般機器	20	18	-	2	1,577	1,758	2	1,026,895
電気機器	4	4	-	-	461	316	-	176,607
情報通信機械	1	1	-	-	-	72	-	X
電子・デバイス	7	7	-	-	4,371	4,323	-	2,783,464
輸送機器	6	4	-	2	87	101	3	29,684
精密機器	3	3	-	-	48	79	-	33,859
そ の 他	4	3	-	1	26	51	1	22,482

(注) 従業者4人以上の事業所についての集計値

(2) 平成20年度

資料：工業統計調査 (単位：件・人・万円)

区 分	事 業 所 数				従 業 者 数			現金給与総額
	合計	会社	組合	個人	合計	常用	個人家族	
総 数	128	111	-	17	9,544	9,522	22	4,905,865
食 料 品	12	10	-	2	1,153	1,150	3	256,530
飲料・飼料	1	1	-	-	5	5	-	X
繊維工業	12	10	-	2	452	449	3	137,497
木材・木製品	3	3	-	-	16	16	-	6,395
家具・装備品	3	2	-	1	19	17	2	6,147
パルプ・紙	8	8	-	-	134	134	-	40,770
出版・印刷	2	2	-	-	14	14	-	X
化学工業	5	5	-	-	424	424	-	246,414
石油・石炭	-	-	-	-	-	-	-	-
プラスチック	13	10	-	3	377	373	4	160,598
ゴム製品	1	1	-	-	120	120	-	X
皮 革	-	-	-	-	-	-	-	-
窯業・土石	8	7	-	1	227	226	1	113,872
鉄 鋼 業	-	-	-	-	-	-	-	-
非鉄金属	4	3	-	1	32	31	1	6,250
金属製品	13	11	-	2	291	289	2	101,685
はん用機械	6	5	-	1	531	530	1	309,931
生産用機械	16	15	-	1	1,022	1,021	1	552,781
業務用機械	2	2	-	-	129	129	-	X
電子・デバイス	8	8	-	-	4,238	4,238	-	2,672,846
電気機械	3	3	-	-	249	249	-	134,170
情報通信機械	-	-	-	-	-	-	-	-
輸送機械	3	2	-	1	77	75	2	23,644
そ の 他	5	3	-	2	34	32	2	9,234

(注) 従業者4人以上の事業所についての集計値

資料：工業統計調査（単位：万円）

区分	原材料使用額等	製造品出荷額等				付加価値額(29人以上は粗付加価値額)
		合計	製造品出荷額	加工賃収入額	修理料収入額	
総数	15,482,442	27,334,877	26,170,132	1,164,730	15	13,651,610
食料品	658,194	1,301,491	1,137,308	164,183	-	505,239
飲料・飼料	X	X	X	X	-	X
繊維工業	343,450	537,754	372,603	165,151	-	185,334
衣服	11,266	24,774	15,607	9,167	-	11,362
木材・木製品	24,643	X	10,855	X	-	X
家具・装備品	13,959	X	X	X	-	X
パルプ・紙	83,896	150,638	140,679	9,959	-	63,237
出版・印刷	X	X	X	X	-	X
化学工業	1,794,148	7,303,822	7,293,405	10,417	-	5,104,242
石油・石炭	X	X	X	X	-	X
プラスチック	609,910	1,090,457	1,049,938	40,519	-	490,078
ゴム製品	X	X	X	-	-	X
皮革	-	-	-	-	-	-
窯業・土石	423,816	612,875	609,836	3,039	-	286,323
鉄鋼業	-	-	-	-	-	-
非鉄金属	36,811	49,598	42,700	6,898	-	9,543
金属製品	586,822	658,720	646,223	12,497	-	290,580
一般機器	4,133,986	5,862,288	5,732,673	129,600	15	3,422,721
電気機器	696,782	1,938,793	1,931,302	7,491	-	1,090,385
情報通信機械	X	-	-	-	-	-
電子・デバイス	5,668,910	7,266,498	6,676,473	590,025	-	1,932,298
輸送機械	113,118	132,335	126,792	5,543	-	30,905
精密機械	76,497	X	X	-	-	X
その他	65,064	X	X	-	-	X

資料：工業統計調査（単位：万円）

区分	原材料使用額等	製造品出荷額等				付加価値額(29人以上は粗付加価値額)
		合計	製造品出荷額	加工賃収入額	その他収入額	
総数	15,018,540	31,844,054	30,213,076	918,423	712,555	12,917,791
食料品	669,756	1,276,475	978,566	146,218	151,691	538,623
飲料・飼料	X	X	X	X	X	X
繊維工業	461,012	744,419	562,455	181,135	829	262,683
木材・木製品	14,707	32,171	25,295	6,876	-	16,632
家具・装備品	8,060	18,070	17,609	461	-	9,533
パルプ・紙	81,219	156,630	145,957	1,073	-	72,373
出版・印刷	X	X	X	X	-	X
化学工業	1,877,795	X	6,356,171	-	X	X
石油・石炭	-	-	-	-	-	-
プラスチック	654,443	1,117,958	1,068,405	15,395	34,158	401,893
ゴム製品	X	X	X	-	-	X
皮革	-	-	-	-	-	-
窯業・土石	413,152	734,297	639,484	41,322	53,491	292,317
鉄鋼業	-	-	-	-	-	-
非鉄金属	45,252	58,865	51,002	7,863	-	12,966
金属製品	312,150	593,101	569,570	7,196	16,335	257,546
はん用機械	1,180,395	1,923,145	1,918,145	5,000	-	601,045
生産用機械	2,177,190	4,183,201	4,028,209	154,992	-	387,703
業務用機械	X	X	X	-	-	X
電子・デバイス	6,333,316	12,376,173	11,673,929	334,823	367,421	4,529,905
電気機械	547,598	1,619,263	1,611,878	6,346	1,039	1,016,568
情報通信機械	-	-	-	-	-	-
輸送機械	87,828	163,192	163,192	-	-	64,187
その他	11,746	29,229	29,229	-	-	16,650

(注) 従業者4人以上の事業所についての集計値 Xは数値を秘匿した箇所を表します。

## 34. 工業用地および工業用水使用量の推移(従業員30人以上の事業所)

## (1) 工業用地

資料：工業統計調査 (単位：㎡)

区 分	事業所数	工業用地		
		敷地面積	建築面積	延建築面積
平成16年	41	1,252,203	374,248	570,457
平成17年	41	1,197,190	340,067	537,960
平成18年	40	1,205,513	420,963	547,477
平成19年	40	1,232,133	473,342	596,435
平成20年	41	1,222,240	486,602	609,051

各年12月31日現在

## (2) 工業用水使用量

資料：工業統計調査 (単位：㎡)

区 分	水源別工業用水量					
	合 計	工業用水道	上水道	井戸水	その他	回収水
平成16年	69,068	8,206	2,633	7,327	223	50,679
平成17年	67,331	6,968	2,631	7,192	230	50,310
平成18年	67,523	7,160	2,575	7,144	185	50,459
平成19年	68,446	8,048	2,567	7,399	41	50,391
平成20年	24,677	8,989	2,446	6,463	40	6,739

各年12月31日現在

# 第6章 商業



## 35. 商業の推移

資料：商業統計調査

区分	商店数	従業者数		年間商品販売額	
	実数 (店)	実数 (人)	対前回増減率 (%)	実数 (万円)	対前回増減率 (%)
平成 3年	522	2,314	—	6,167,586	—
平成 6年	498	2,432	5.1	6,505,613	5.5
平成 9年	461	2,500	2.8	6,136,281	△ 5.7
平成11年	488	3,215	28.6	7,179,384	17.0
平成14年	465	3,425	6.5	7,687,778	7.1
平成16年	437	3,844	12.2	10,313,838	34.2
平成19年	385	2,722	△ 29.2	8,857,751	△ 14.1

(注) 飲食店は除く。  
各年6月1日現在

## 36. 産業別商業の推移

資料：商業統計調査

産業別	商店数				
	平成 6年	平成 9年	平成11年	平成14年	平成16年
<b>総 数</b>	<b>498</b>	<b>461</b>	<b>488</b>	<b>465</b>	<b>437</b>
<b>卸 売 業 計</b>	<b>72</b>	<b>62</b>	<b>73</b>	<b>68</b>	<b>69</b>
<b>小 売 業 計</b>	<b>426</b>	<b>399</b>	<b>415</b>	<b>397</b>	<b>368</b>
各 種 商 品	1	2	1	4	4
織物・衣服・身の回品	46	38	40	37	33
飲 食 料 品	146	136	136	135	128
自動車・自転車	33	36	36	37	38
家具・じゅう器・ 家庭用機械器具	54	46	50	49	42
そ の 他	146	141	152	135	123

(注) 飲食店は除く。  
各年6月1日現在

## 37. 産業小分類別商店数・従業者数等

資料：平成19年商業統計調査

区 分	商店数 (店)	従業者数 (人)	年間販売額 (万円)	売場面積 (㎡)
<b>総 数</b>	<b>388</b>	<b>2,737</b>	<b>8,888,181</b>	<b>45,331</b>
<b>卸 売 業</b>	<b>56</b>	<b>420</b>	<b>5,303,323</b>	—
各種商品	—	—	—	—
繊維・衣服等	3	8	13,756	—
繊維品	—	—	—	—
衣服・身の回り品	3	8	13,756	—
飲食料品	11	56	931,580	—
農産物・水産物	2	14	X	—
食料・飲料	9	42	X	—
建築材料・鉱物・金属材料等	16	155	3,370,588	—
建築材料	9	44	382,326	—
化学製品	3	19	X	—
鉱物・金属材料	3	88	2,437,526	—
再生資源	1	4	X	—
機械器具	16	129	823,971	—
一般機械器具	7	34	189,877	—
自動車	4	15	X	—
電気機械器具	3	23	66,792	—
その他機械器具	2	57	X	—
その他	10	72	163,428	—
家具・建具・じゅう器等	4	43	114,578	—
医薬品・化粧品等	3	7	11,750	—
他に分類されない卸売業	3	22	37,100	—
<b>小 売 業</b>	<b>332</b>	<b>2,317</b>	<b>3,584,858</b>	<b>45,331</b>
各種商品	2	324	X	X
百貨店・総合スーパー	1	322	X	X
その他の各種商品(従業員50人未満)	1	2	X	X
織物・衣服・身の回り品	31	85	83,943	3,515
呉服・服地・寝具	7	11	7,892	397
男子服	5	18	17,380	631
婦人・子供服	11	33	40,767	1,421
靴・履物	3	7	X	X
その他の織物・衣服・身の回り品	5	16	X	X
飲食料品	118	991	1,167,177	14,632
各種食料品	14	326	635,809	9,045
酒	15	31	32,609	652
食肉	5	13	21,791	128
鮮魚	5	16	21,368	308
野菜・果実	4	30	12,365	305
菓子・パン	27	144	66,357	1,167
米穀類	1	2	X	X
その他の飲食料品	47	429	X	X
自動車・自転車	31	165	505,850	1,091
自動車	26	155	501,210	845
自転車	5	10	4,640	246
家具・じゅう器・家庭用機械器具	38	121	178,066	4,160
家具・建具・畳	9	23	30,232	1,241
機械器具	24	73	113,389	948
その他のじゅう器	5	25	34,445	1,971
その他の小売業	112	631	X	X
医薬品・化粧品	22	130	204,081	2,207
農耕用品	10	36	60,266	694
燃料	19	193	673,598	233
書籍・文房具	14	138	101,883	873
スポーツ用品・がん具・娯楽用品・楽器	6	14	34,387	534
写真機・写真材料	—	—	—	—
時計・眼鏡・光学機械	8	20	X	X
他に分類されない小売業	33	100	95,622	3,902

(注) 飲食店は除く。

X…個々の申告者の秘密が漏れるおそれがあるため秘匿しています。

# 第7章 電気・水道

## 38. 電灯・電力

資料：関西電力(株) (単位：千KWH)

年度	需要口数(各年度末)				消費量(各年度中)			
	総数	電灯	電力	その他	総数	電灯	電力	その他
平成17年度	29,006	25,276	3,542	188	553,804	106,966	445,397	1,441
平成18年度	29,290	25,871	3,216	203	124,500	108,605	14,828	1,067
平成19年度	29,343	26,012	3,170	161	130,732	114,813	14,993	926
平成20年度	29,414	26,187	3,080	147	128,387	113,921	13,920	546

(注)電灯とは、定額電灯、従量電灯、公衆街路灯、時間帯別電灯。

電力とは、深夜電力、高圧電力、低圧電力、業務用電力、大口電力、事業用電力。

その他とは、臨時的なもの(建設工事用、臨時電灯・電力、農事用電力等)。

## 39. 用途別配水量

資料：水道事業所 (単位：千m<sup>3</sup>)

年 度	年 間 配 水 量							
	有 効 水 量							無効水量 (漏水他)
	有収水量	有収水量の内訳					無収水量	
家庭用		業務用	事業所用	官公学校用	その他			
平成15年	6,413	4,066	1,515	391	181	259	282	424
平成16年	6,515	3,476	1,525	381	148	223	762	984
平成17年	6,545	4,378	1,527	347	123	170	429	645
平成18年	6,559	4,590	1,265	288	301	115	430	746
平成19年	6,622	4,719	959	605	224	115	408	759
平成20年	6,359	4,590	856	478	318	117	429	744

(注)各年度末現在

平成18年から統計分類を変更

## 40. 下水道普及状況

資料：上下水道課

区 分	整備済 面積 (ha)	処理区域 面積 (ha)	行政区域内 人口 (人) (A)	処理区域内 人口 (人) (B)	水洗化人口 (人) (C)	普及率 (B/A) (%)	水洗化率 (C/B) (%)
平成15年度	1,214.1	1,214.1	49,373	47,783	46,481	195.4	193.1
平成16年度	1,214.1	1,214.1	49,648	49,093	47,561	98.9	96.9
平成17年度	1,216.0	1,216.0	49,831	49,539	47,143	99.4	95.2
平成18年度	1,236.6	1,236.0	50,014	49,823	48,169	99.6	96.7
平成19年度	1,260.8	1,260.8	50,226	50,073	48,251	99.7	96.4
平成20年度	1,272.7	1,272.7	50,315	50,205	48,686	99.8	96.9

(注)各年3月31日現在

# 第8章 住宅・建設

## 4.1. 都市計画区域の用途別面積

区域区分		資料：都市計画課	
	総面積	市街化区域	市街化調整区域
面積	6,145.0 ha	749.7 ha	5,395.3 ha
比率	100 %	12 %	88 %

用途地域		資料：都市計画課		
用途地域	面積(ha)	比率(%)	建蔽／容積率(%)	
第1種低層住居専用地	14.8	2.0	50	80
	38.6	5.1	60	100
第2種低層住居専用地	—	—	—	—
第1種中高層住居専用地	100.0	13.3	60	200
第2種中高層住居専用地	168.8	22.5	60	200
第1種住居地	62.3	8.3	60	200
第2種住居地	15.5	2.1	60	200
準住居地	5.4	0.7	60	200
近隣商業地	42.1	5.6	80	200
	1.2	0.2	80	300
商業地	15.9	2.1	80	400
準工業地	44.1	5.9	60	200
工業地	186.5	24.9	60	200
工業専用地	54.5	7.3	60	200

## 4.2. 市営住宅の状況

資料：住宅課

		建設年度	戸数	一戸当り 床面積(m <sup>2</sup> )	間取り
永原第1団地	(1号棟)	平成8年度	16	69.3	3DK
	(2号棟)	平成11年度	24	69.3	3DK
	(3号棟)	平成13年度	12	58.2	2DK
	(3号棟)	平成13年度	16	69.3	3DK
新上屋団地		昭和39年度	8	31.4	2K
		昭和39年度	0	36.5	2K
		昭和40年度	8	31.4	2K
		昭和40年度	8	36.5	2K
	(1号棟)	平成12年度	8	63.0	2DK
	(1号棟)	平成12年度	8	71.6	3DK
	(2号棟)	平成14年度	8	63.0	2DK
	(2号棟)	平成14年度	8	71.6	3DK
	(3号棟)	平成16年度	8	63.0	2DK
	(3号棟)	平成16年度	8	71.7	3DK
	(4号棟)	平成19年度	8	63.0	2DK
	(4号棟)	平成19年度	8	71.6	3DK
永原第2団地	(1号棟)	昭和44年度	24	39.9	2DK
	(2号棟)	昭和45年度	16	39.6	2DK
	(3号棟)	昭和46年度	16	39.6	2DK
	(4号棟)	昭和48年度	16	43.3	2DK
小篠原団地		平成元年度	18	60.5	3DK
		平成元年度	12	57.9	3DK
和田団地		平成16年度	3	64.5	2DK
		平成16年度	12	70.8	3DK
吉地団地	(1号棟)	平成9年度	18	71.8	3DK
	(2号棟)	平成12年度	12	58.6	2DK
	(3号棟)	平成15年度	12	61.2	2DK
木部団地		平成19年度	18	64.5	2DK
井口団地		昭和29年度	3	28.6	2K
北比江団地(改良住宅)		昭和55年度	1	101.85	5LDK
		昭和57年度	1	102.26	5LDK
合計			338		

## 43. 公園・遊園地

資料：都市計画課(都市公園) 環境課(自然公園)  
(単位：園・㎡)

区 分	都市公園						自然公園	
	住区基幹公園		都市基幹公園		その他の公園		園数	面積
	園数	面積	園数	面積	園数	面積		
平成18年度	11	27,700	1	143,000	4	117,600	2	8,690,000
平成19年度	11	27,700	1	143,000	4	137,000	2	27,950,000
平成20年度	11	27,700	1	143,000	4	168,600	2	27,950,000

(注) 各年度3月末現在

平成19年度の自然公園の面積は市町境界設定変更による琵琶湖水域を含む。

## 44. 道路

資料：道路河川課 (単位：m・%)

区 分	総 数	国 道		県 道		市 道	
	延長	延長	舗装率	延長	舗装率	延長	舗装率
平成18年度	392,487	7,693	100.0	54,204	99.9	334,530	95.9
平成19年度	398,762	7,693	100.0	54,243	100.0	334,530	95.9
平成20年度	400,884	7,693	100.0	54,243	100.0	338,948	95.9

(注) 道路の延長には橋梁の延長を含む。

舗装率(舗装道路延長÷全道路延長×100)。

数値は旧野洲町と旧中主町を合算した数値である。

## 45. 橋梁

資料：道路河川課 (単位：m)

区 分	総 数		国 道		県 道		市 道	
	橋数	延長	橋数	延長	橋数	延長	橋数	延長
平成18年度	438	4,214	15	316	85	1,855	338	2,091
平成19年度	437	4,258	15	316	85	1,851	338	2,091
平成20年度	437	4,289	15	316	84	1,851	338	2,122

(注) 市道数値は、「公共施設状況調査」による実延長等。

数値は旧野洲町と旧中主町を合算した数値である。



## 46. 用途別家屋の状況(木造)

資料：税務課(固定資産税概要調書)(単位：戸・㎡)

年度		総数	専用住宅	共同住宅 寄宿舍	併用 住宅	農家住宅	旅館・ 料亭	事務 所・店 舗	病院	工場・ 倉庫	土蔵	付属家
平成16年	棟数	17,576	10,847	45	718	1,418	2	192	11	1,257	134	2,952
	床面積	1,537,358	1,178,629	9,885	69,627	140,158	307	13,093	1,219	57,995	3,331	63,114
平成17年	棟数	17,537	10,917	43	713	1,435	2	187	11	1,253	135	2,841
	床面積	1,549,615	1,194,968	10,059	68,967	138,714	307	12,934	1,219	57,931	3,352	61,164
平成18年	棟数	17,558	11,013	44	713	1,416	3	187	12	1,249	135	2,786
	床面積	1,567,090	1,213,039	10,476	69,202	137,240	420	13,379	1,219	58,318	3,357	60,257
平成19年	棟数	17,594	11,141	47	710	1,395	3	185	13	1,228	135	2,737
	床面積	1,587,137	1,235,231	11,543	69,288	135,336	420	13,614	1,402	57,194	3,357	59,592
平成20年	棟数	17,582	11,238	46	707	1,371	3	180	13	1,219	135	2,670
	床面積	1,599,786	1,251,964	11,685	68,990	133,375	420	13,126	1,622	56,933	3,391	58,280
平成21年	棟数	17,644	11,380	62	700	1,348	3	180	15	1,200	133	2,623
	床面積	1,672,600	1,273,666	15,477	68,924	131,638	420	13,582	1,692	56,465	3,323	57,413

(注) 各年1月1日現在

# 第9章 運輸・通信

## 47. 自動車保有台数

資料：近畿運輸局滋賀陸運支局(単位：台)

年度	貨物			乗合自動車	乗用		特種(殊)自動車	合計
	普通	小型四輪	被牽引車		普通	小型		
平成17年	1,155	1,515	34	113	6,930	10,668	649	21,064
平成18年	1,156	1,545	39	113	7,059	10,612	664	21,188
平成19年	1,233	1,534	33	130	7,232	10,402	649	21,213
平成20年	1,228	1,512	30	132	7,116	10,155	661	20,834
平成21年	1,147	1,290	31	125	7,129	9,987	666	20,375

(注) 各年3月31日現在

## 48. 年度別軽自動車登録台数

資料：税務課(単位：台)

年度	原動機付き自転車			ミニカー	軽二輪	軽三輪	軽四輪貨物		軽四輪乗用		自動二輪	小型特殊	農耕用	合計
	50cc以下	50～90cc	91～125cc				営業用	自家用	営業用	自家用				
平成16年	3,566	239	121	2	456	1	69	4,539	-	6,940	477	54	2,781	19,245
平成17年	3,427	229	125	5	461	1	69	4,469	-	7,320	468	55	2,691	19,320
平成18年	3,305	232	133	8	478	1	74	4,435	-	7,823	470	54	2,573	19,586
平成19年	3,157	214	135	11	447	1	78	4,287	-	8,269	474	52	2,464	19,589
平成20年	3,031	210	157	19	452	1	81	4,384	-	9,083	487	50	2,361	20,316
平成21年	2,956	201	165	20	474	1	73	4,148	-	9,323	479	51	2,251	20,142

(注) 各年4月1日現在

## 49. JR野洲駅乗車人員推移

資料：西日本旅客鉄道株式会社京都支社

(単位：人)

年度	定期外	定期	合計
平成15年	1,332,972	3,500,424	4,833,396
平成16年	1,318,175	3,523,115	4,841,290
平成17年	1,369,000	3,490,000	4,859,000
平成18年	1,427,880	3,598,170	5,026,050
平成19年	1,432,325	3,622,625	5,054,950
平成20年	1,406,345	3,610,215	5,016,560

(注) 各年3月31日現在  
平成17年は千人単位での把握

# 第 1 0 章 保健・衛生

## 50. 医療施設状況

資料：草津保健所

区 分	病 院	一般診療所	歯科診療所	薬局数
平成16年	3	35	18	13
平成17年	3	35	18	13
平成18年	3	35	18	13
平成19年	3	36	18	13
平成20年	3	38	18	16
平成21年	3	38	18	19

(注)各年末現在

## 51. 医療従事者状況

資料：草津保健所（単位：人）

区 分	医 師	歯科医師	薬剤師	保健師	助産師	看護師	准看護師
平成14年	68	24	62	25	12	262	72
平成16年	73	25	62	19	16	284	75
平成18年	72	21	45	26	16	328	62
平成20年	75	23	60	31	24	348	74

(注)各年末現在(非常勤を含まない)

2年に一回の調査である。

「医師・歯科医師・薬剤師調査」による。

「保健師・助産師・看護師等業務従事者届」による。

## 52. 死因別死亡状況

資料：人口動態調査（単位：人）

区分	総数	悪性 新生物	脳血 管疾 患	心疾 患	肺炎及 び気管 支炎	腎不 全	肝疾患 及び 肝硬変	糖尿 病	高血 圧性 疾患	老衰	不慮 の 事故	自殺	その他
平成17年	365	95	45	66	23	14	8	5	1	6	21	6	75
平成18年	359	116	42	30	32	4	6	7	4	15	16	12	75
平成19年	346	119	32	47	35	5	7	3	1	6	15	11	65
平成20年	378	123	36	65	29	5	5	2	2	12	17	13	69

## 53. 定期予防注射実施状況

資料：健康推進課

種別	平成18年度			平成19年度			平成20年度		
	対象 者 (人)	被接 種者 (人)	接種 率 (%)	対象 者 (人)	被接 種者 (人)	接種 率 (%)	対象 者 (人)	被接 種者 (人)	接種 率 (%)
三種混合	2,135	2,017	94.5%	2,135	2,061	96.5%	2,068	2,021	97.7%
ポリオ	1,060	933	88.0%	1,060	972	91.7%	1,032	960	93.0%
B C G接種	531	506	95.3%	510	510	100.0%	515	493	95.7%
日本脳炎	0	0	0.0%	—	4	—	—	32	—
MR	1,050	934	88.9%	1,065	934	90.3%	2,018	1,841	91.2%
麻疹	—	6	—	—	2	—	—	1	—
風疹	—	62	—	—	3	—	—	—	—
高齢者インフルエンザ	8,504	4,155	48.9%	9,035	4,804	53.2%	9,422	5,273	56.0%

(注)H18から麻疹・風疹の対象者は罹患者及び経過措置者となるため未把握

(注)H20からMRの対象者として、第3期・第4期が追加される。

## 54. 健康診査受診状況

(単位：人・%)

資料：健康推進課

検診名	平成18年度				平成19年度				平成20年度			
	受診者数	要精密検査者数	精密検査受診者数	がん・結核発見者数	受診者数	要精密検査者数	精密検査受診者数	がん・結核発見者数	受診者数	要精密検査者数	精密検査受診者数	がん・結核発見者数
住民結核検診	6,480	0	0	0	6,804	0	0	0	5,867	0	0	0
胃検診	591	46	40	0	612	42	36	2	527	22	22	1
大腸がん検診	695	41	33	1	784	51	43	1	704	54	54	3
乳がん検診	410	80	78	4	384	67	67	1	388	63	63	1
子宮がん検診	797	7	6	0	849	5	5	1	1,217	8	8	0
基本健康診査	6,842	4,042	-	-	7,145	4,315	-	-	-	-	-	-
特定健康診査	-	-	-	-	-	-	-	-	3,346	-	-	-
後期高齢者検診	-	-	-	-	-	-	-	-	2,389	-	-	-
生活習慣病検診	-	-	-	-	-	-	-	-	120	-	-	-

## 55. ごみ処理状況

資料：野洲クリーンセンター

年度	収集人口 (人)	排出量 (t)	収集量 (t)	処理内訳		
				焼却 (t)	最終処分 (t)	再資源 (t)
平成16年度	49,648	12,700	10,183	10,441	2,089	1,824
平成17年度	49,831	13,521	9,865	10,957	2,149	2,066
平成18年度	50,014	14,118	10,061	11,279	2,368	2,243
平成19年度	50,169	13,588	9,548	11,053	2,336	2,010
平成20年度	50,332	13,310	9,449	11,039	2,245	1,852

(注) 各年度末現在

## 56. し尿処理状況

資料：環境課

区分	収集人口 (人)	排出量 (KL)	収集量 (KL)
平成16年度	5,308	7,695.9	7,695.9
平成17年度	5,299	6,236.1	6,236.1
平成18年度	4,956	5,823.8	5,823.8
平成19年度	5,063	4,776.4	4,776.4
平成20年度	4,809	4,168.0	4,168.0

(注) 収集人口には、浄化槽収集人口を含む。

各年度末現在



# 第 1 1 章 社会福祉

## 57. 国民健康保険加入状況

資料：保険年金課

区分		平成18年度	平成19年度	平成20年度	
世帯数	4月1日現在世帯数 (世帯)	17,020	17,363	17,651	
	国保加入年間平均世帯数 (世帯)	7,451	7,550	6,269	
	加入割合 (%)	43.78	43.48	35.52	
被保険者	4月1日現在人口 (人)	49,831	50,014	50,169	
	国保加入年間平均被保険者数 (人)	14,836	14,842	11,315	
	加入割合 (%)	29.77	29.68	22.55	
上記の内訳	年間平均一般被保険者数 (人)	7,409	7,257	9,975	
	年間平均退職被保険者等数 (人)	3,967	4,208	1,340	
	年間平均老人保健対象者数 (人)	3,460	3,377	—	
保険税(※)	現年度分調定額 (円)	1,254,963,500	1,247,241,500	1,038,105,200	
	一世帯当たり税額 (円)	168,429	165,198	165,593	
	一人当たり税額 (円)	84,589	84,035	91,746	
療養諸費給付	給付総額 (円)	2,221,746,965	2,322,672,972	2,585,609,050	
	一世帯当たり給付額 (円)	298,181	307,639	412,444	
	一人当たり給付額 (円)	149,754	156,493	228,512	
	内訳	一般被保険者 (円)	1,156,347,146	1,177,130,699	2,182,291,983
		退職被保険者等 (円)	1,065,399,819	1,145,542,273	403,317,067
任意給付	出産育児一時金 (円)	20,850,000	20,300,000	17,450,000	
	葬祭費 (円)	12,050,000	10,300,300	3,400,000	

## 58. 後期高齢者医療加入状況

資料：保険年金課

区分		平成18年度	平成19年度	平成20年度
被保険者	4月1日現在人口 (人)	—	—	50,169
	加入年間平均被保険者数 (人)	—	—	4,461
	加入割合 (%)	—	—	8.89
上記の内訳	65歳～74歳被保険者数 (人)	—	—	235
	75歳以上被保険者数 (人)	—	—	4,226
保険料	現年度分調定額 (円)	—	—	262,538,895
	一人当たり保険料額 (円)	—	—	58,852
療養諸費給付	給付総額 (円)	—	—	2,950,887,410
	一人当たり給付額 (円)	—	—	661,486
任意給付	葬祭費 (円)	—	—	10,900,000

59. 福祉医療費助成状況

資料：保険年金課

区分		平成16年度	平成17年度	平成18年度	平成19年度	平成20年度
合計	対象者(人)	5,951	5,997	5,923	6,008	6,188
	件数(件)	97,964	119,945	130,706	138,385	143,926
	助成額(千円)	287,929	312,144	337,911	338,901	331,545
乳幼児	対象者(人)	1,994	1,960	2,183	3,313	3,350
	件数(件)	50,589	54,105	65,459	82,604	84,936
	助成額(千円)	66,446	67,235	83,140	105,930	95,883
（4歳以上就学 前幼児）	対象者(人)	1,417	1,410	1,155	-	-
	件数(件)	7,696	18,755	12,191	5	-
	助成額(千円)	21,122	38,738	25,930	47	-
生小中 入院学	助成額(千円)	-	-	67	2,014	1,604
者心 （児） 身障 害	対象者(人)	358	432	546	549	613
	件数(件)	6,524	8,326	11,373	13,025	14,701
	助成額(千円)	64,849	71,158	85,934	94,055	97,163
高 齡 者	対象者(人)	713	667	439	433	487
	件数(件)	11,535	12,145	10,014	8,297	8,430
	助成額(千円)	56,893	51,524	48,574	34,457	33,108
重 度 心 身 障 害 老 人	対象者(人)	608	626	648	685	639
	件数(件)	12,857	15,881	18,731	19,551	20,058
	助成額(千円)	53,341	57,759	62,060	67,846	70,008
母 子 家 庭	対象者(人)	797	838	900	968	1,039
	件数(件)	8,298	10,104	12,243	14,146	14,944
	助成額(千円)	23,517	23,836	25,777	31,482	31,995
父 子 家 庭	対象者(人)	60	60	48	57	57
	件数(件)	398	585	633	659	796
	助成額(千円)	1,420	1,668	6,170	2,674	1,284
ら ひ と り 寡 婦	対象者(人)	4	4	4	3	3
	件数(件)	67	44	62	98	61
	助成額(千円)	341	226	259	396	500

(注) 各年度未現在

60. 保育園別園児数

資料：幼児課 (単位：人)

区 分	平成20年度								平成21年度							
	職員 数	(保 育 士 数)	各園児数						職員 数	(保 育 士 数)	各園児数					
			0歳 児	1歳 児	2歳 児	3歳 児	4歳 児	5歳 児			0歳 児	1歳 児	2歳 児	3歳 児	4歳 児	5歳 児
市立野洲第一保育園	29	(25)	2	16	18	33	36	36	31	(28)	3	16	21	34	41	40
市立野洲第二保育園	18	(15)	2	9	10	19	23	16	23	(21)	1	11	15	17	18	20
市立野洲第三保育園	21	(16)	0	9	9	19	12	17	18	(15)	2	10	13	10	18	11
市立三上保育園	16	(13)	0	5	10	12	14	16	15	(13)	0	7	10	14	11	16
市立篠原保育園	18	(15)	1	10	12	16	15	22	17	(15)	1	10	15	14	18	15
私立祇王明照保育園	23	(15)	1	9	15	25	35	46	19	(16)	4	13	14	25	29	38
きたの保育園	31	(19)	6	12	15	18	17	15	33	(21)	2	17	15	14	17	15
あやめ保育所	28	(24)	3	29	18	19	17	15	32	(26)	7	13	30	10	20	17
しみんふくし保育の家	12	(11)	1	10	10	9	5	10	20	(15)	3	7	9	12	8	6
野洲優愛保育園モンチ	17	(13)	3	19	6	9	7	3	23	(19)	4	9	18	8	11	8

(注) 4月1日現在

## 61. 身体障害者手帳交付状況

資料：障がい者自立支援課(単位：人)

年度	総数	視覚障がい	聴覚障害・ 平衡機能障 がい	肢体不自由 障がい	内部障がい	音声言語 障がい
平成17年度	1,498	120	110	863	384	17
平成18年度	1,546	122	108	903	388	25
平成19年度	1,568	119	98	904	431	16
平成20年度	1,563	119	99	901	429	15

(注) 各年度末現在

## 62. 介護保険加入者および認定状況

資料：高齢福祉課

年度	高齢化率	1号保険者数 (65歳以上)	要支援・要介護認定者数(2号認定者含む)								
			認定者 総数	要支援1	要支援2	要支援	要介護1	要介護2	要介護3	要介護4	要介護5
平成17年度	17.07	8,507	1,378	—	—	118	423	243	191	210	193
平成18年度	17.70	8,865	1,389	112	192	—	222	243	222	224	174
平成19年度	18.43	9,262	1,485	102	230	—	229	274	230	248	172
平成20年度	19.16	9,660	1,525	104	240	—	251	291	234	229	176

(注) 各年度末の状況(人、%)

## 63. 国民年金加入者数

資料：保険年金課(単位：人)

区 分	被 保 険 者 数				付加年金加入者数		
	第1号	任意加入	第3号	計	強 制	任 意	計
平成16年度	6,973	44	5,243	12,154	11	205	216
平成17年度	6,950	44	5,160	12,154	11	205	216
平成18年度	6,850	47	5,099	11,996	11	216	227
平成19年度	6,427	59	5,011	11,497	9	229	238
平成20年度	6,223	56	4,934	11,213	8	196	204

## 64. 国民年金受給者数

資料：保険年金課(単位：人)

区 分	老齡給付	障害給付	遺族給付	死亡一時金	老齡福祉年金		
					全部支給	一部支給	全部停止
平成16年度	7,356	501	123	15	8	2	10
平成17年度	7,813	510	114	19	7	1	10
平成18年度	8,222	561	112	12	5	1	10
平成19年度	8,696	582	115	21	2	1	3
平成20年度	9,204	592	120	11	2	0	1

# 第 1 2 章 教育 · 文化

## 65. 幼稚園別の就園状況

資料：学校基本調査

区 分	園数 (校)	本務教職員数(人)		園児数(人)		
		本 務 教員数	本 務 職員数	総数	男	女
野洲幼稚園	1	25	2	237	128	109
北野幼稚園	1	21	1	155	72	83
三上幼稚園	1	7	1	62	35	27
祇王幼稚園	1	14	1	145	79	66
篠原幼稚園	1	7	1	42	27	15
中主幼稚園	1	36	2	259	148	111

(注)平成21年5月1日現在

## 66. 小学校別の就学状況

資料：学校基本調査

区 分	学校数 (校)	学級数 (学級)	本務教職員数(人)				児童数(人)			
			本務教員数			本 務 職員数	総数	男	女	1学級当 たり児童数
			総数	男	女					
野洲小学校	1	30	45	16	29	3	852	468	384	28.4
北野小学校	1	22	30	10	20	2	523	259	264	23.8
三上小学校	1	12	18	5	13	2	230	104	126	19.2
祇王小学校	1	21	29	10	19	2	570	284	286	27.1
篠原小学校	1	8	15	5	10	3	177	88	89	22.1
中主小学校	1	26	36	14	22	3	731	383	348	28.1

(注)平成21年5月1日現在

## 67. 中学校の就学状況

資料：学校基本調査

区 分	学校数 (校)	学級数 (学級)	本務教職員数(人)				生徒数(人)			
			本務教員数			本 務 職員数	総数	男	女	1学級当 たり生徒数
			総数	男	女					
野洲中学校	1	16	35	19	16	3	452	229	223	28.3
野洲北中学校	1	18	37	17	20	2	538	269	269	29.9
中主中学校	1	12	24	13	11	2	352	180	172	29.3

(注)平成21年5月1日現在

## 68. 公立高等学校の就学状況

資料：学校基本調査

区 分	学校数 (校)	学級数 (学級)	本務教職員数(人)				生徒数(人)			
			本務教員数			本 務 職員数	総数	男	女	1学級当 たり生徒数
			総数	男	女					
野洲高等学校	1	12	38	27	11	7	446	233	213	37.2

(注)平成21年5月1日現在

## 69. 図書館利用状況(平成20年度月別個人貸出状況)

資料：野洲図書館 (単位：人・冊)

月	開館日数	来館者数	登録者数	貸出者数	貸出冊数	前年同月比	前年冊数
4	19	16,553	164	9,510	50,588	△ 6,267	56,855
5	25	22,051	323	12,848	65,510	6,761	58,749
6	24	22,488	223	12,858	63,761	11,769	51,992
7	26	26,681	302	14,466	69,599	2,746	66,853
8	26	28,540	223	14,897	73,167	3,537	69,630
9	23	21,273	190	12,183	59,930	△ 4,902	64,832
10	26	23,275	162	12,929	63,909	5,826	58,083
11	25	22,448	164	13,033	64,836	7,097	57,739
12	22	18,076	108	11,079	57,782	3,295	54,487
1	22	19,508	141	11,890	61,321	3,238	58,083
2	22	22,457	177	12,982	64,588	4,156	60,432
3	24	22,189	160	12,970	66,829	2,163	64,666
計	284	265,539	2,337	151,645	761,820	39,419	722,401
1日平均		935	8	534	2,682	—	2,517

## 70. 図書館利用状況(平成20年度利用者区分別登録状況)

資料：野洲図書館 (単位：人)

利用者区分	男	女	計
0～6	241	262	503
7～12	1,118	1,296	2,414
13～15	278	391	669
16～18	176	224	400
19～22	206	415	621
23～29	414	913	1,327
30代	1,228	2,508	3,736
40代	956	1,550	2,506
50代	791	1,058	1,849
60代	879	795	1,674
70代	298	166	464
80代	47	38	85
合計	6,632	9,616	16,248



## 71. 図書館利用状況(平成20年度地区別登録状況)

資料：野洲図書館 (単位：人)

地区等	登録者数
野洲市(野洲地区)	10,454
野洲市(中主地区)	2,358
守山市	2,160
栗東市	259
草津市	157
在勤・在学	655
合計	16,043

## 72. 図書館利用状況(平成20年度分野別蔵書冊数)

資料：野洲図書館 (単位：冊)

分野	蔵書冊数		
	一般書	児童書	計
総記	6,968	964	7,932
哲学・宗教	8,184	767	8,951
歴史・地理	19,116	3,725	22,841
社会科学	30,443	4,260	34,703
自然科学	14,591	7,128	21,719
技術・工学	23,020	2,481	25,501
産業	7,485	1,359	8,844
芸術・美術	25,403	4,162	29,565
言語	4,182	1,087	5,269
文学	79,793	32,248	112,041
大活字本	986	44	1,030
点字本	138	350	488
滋賀資料	7,584	271	7,855
野洲資料	2,216	498	2,714
洋書	1,297	1,014	2,311
絵本	139	30,088	30,227
紙芝居	0	1,598	1,598
その他	264	2,423	2,687
<b>図書計</b>	<b>231,809</b>	<b>94,467</b>	<b>326,276</b>
CD	3,587	—	3,587
カセット	957	—	957
DVD	877	—	877
ビデオ	938	—	938
<b>AV計</b>	<b>6,359</b>	<b>0</b>	<b>6,359</b>
その他	322	—	322
合計	<b>238,490</b>	<b>94,467</b>	<b>332,957</b>

## 73.野洲市指定文化財一覽

a. 国指定文化財  
建造物

種 別	指定年月日	名 称	員数	年代	所有者
1 国 宝	明治32年 4月 5日 追加昭和17年11月22日	御上神社本殿 附厨子 1基	1棟 1基	鎌倉後期	御上神社
2 国 宝	明治34年 8月 2日 追加昭和36年 4月27日	大笹原神社本殿 附 棟札 11枚	1棟	室町	大笹原神社
3 重要文化財	明治32年 4月 5日 記変昭和39年 5月26日	御上神社拜殿	1棟	鎌倉後期	御上神社
4 重要文化財	明治32年 4月 5日 記変昭和39年 5月26日	御上神社楼門	1棟	室町	御上神社
5 重要文化財	明治35年 7月31日 記変昭和56年 6月 5日 追加昭和56年 6月 5日	生和神社本殿 附 棟札 2枚	1棟	室町前期	生和神社
6 重要文化財	大正 6年 4月 5日 記変昭和39年 5月26日	稻荷神社境内社 古宮神社本殿	1棟	室町中期	稻荷神社
7 重要文化財	昭和 6年 1月19日 記変昭和39年 5月26日	御上神社摂社 若宮神社本殿	1棟	鎌倉後期	御上神社
8 重要文化財	昭和 6年 1月19日 記変昭和56年 6月 5日 追加昭和56年 6月 5日	大笹原神社境内社 篠原神社本殿 附 棟札 1枚	1棟	室町	大笹原神社
9 重要文化財	昭和18年 6月 9日 記変昭和39年 6月 5日	大行事神社本殿	1棟	室町中期	大行事神社
10 重要文化財	昭和19年 9月 5日 記変昭和39年 5月26日	日吉神社本殿	1棟	鎌倉後期	日吉神社
11 重要文化財	昭和24年 2月18日 記変昭和56年 6月 5日	生和神社末社 春日神社本殿	1棟	鎌倉後期	生和神社
12 重要文化財	昭和28年 3月31日 記変昭和58年 1月 7日 追加昭和58年 1月 7日 追加昭和58年 1月 7日 追加昭和58年 1月 7日	圓光寺本堂 附 棟札 1枚 鬼瓦 2個 板絵図1組	1棟	鎌倉	圓光寺
13 重要文化財	昭和36年 3月23日	圓光寺九重塔	1棟	鎌倉	圓光寺
14 重要文化財	昭和36年 6月 7日	春日神社神門	1棟	室町	春日神社
15 重要美術品	昭和23年 4月27日	石造層塔	1基	鎌倉	常念寺

## 絵 画

種 別	指定年月日	名 称	員数	年代	所有者
16 重要文化財	平成 3年 6月21日	絹本着色如意輪観音像	1幅	鎌倉	法蔵寺

## 彫 刻

種 別	指定年月日	名 称	員数	年代	所有者
17 重要文化財	明治42年 4月 5日	木造薬師如来坐像	1軀	平安	観音寺
18 重要文化財	明治42年 4月 5日	木造阿弥陀如来坐像	1軀	鎌倉	安楽寺
19 重要文化財	明治42年 4月 5日	木造聖観音立像(不動堂安置)	1軀	平安	安楽寺
20 重要文化財	明治42年 4月 5日	木造地藏菩薩立像	1軀	平安	真福寺
21 重要文化財	明治42年 4月 5日	木造阿弥陀如来坐像	1軀	平安	圓光寺
22 重要文化財	明治42年 4月 5日	木造狛犬	1対	平安	御上神社
23 重要文化財	明治42年 4月 5日	木造薬師如来坐像(薬師堂安置)	1軀	平安	宗泉寺
24 重要文化財	明治42年 4月 5日	木造毘沙門天立像(所在薬師堂)	1軀	平安	宗泉寺
25 重要文化財	明治42年 4月 5日	木造不動明王及両童子立像(所在薬師堂)	3軀	鎌倉	宗泉寺
26 重要文化財	明治42年 4月 5日	木造阿弥陀如来坐像	1軀	平安	聖応寺
27 重要文化財	明治42年 4月 5日	銅造観世音菩薩立像	1軀	奈良	報恩寺
28 重要文化財	明治42年 9月21日	木造毘沙門天立像	1軀	平安	法蔵寺
29 重要文化財	明治42年 9月21日	木造薬師如来坐像	1軀	平安	西徳院
30 重要文化財	明治42年 9月21日	木造聖観音立像	1軀	平安	佛法寺
31 重要文化財	明治42年 9月21日	木造毘沙門天立像	1軀	平安	蓮乗寺
32 重要文化財	明治42年 9月21日	木造阿弥陀如来坐像	1軀	平安	仏性寺

種 別	指定年月日	名 称	員数	年代	所有者
33 重要文化財	明治42年 9月21日	木造十一面観音立像	1軀	平安	蓮長寺
34 重要文化財	明治42年 9月21日	木造薬師如来坐像	1軀	平安	西得寺
35 重要文化財	明治42年 4月 5日	木造薬師如来立像	1軀	鎌倉	岩蔵寺
36 重要文化財	明治42年 4月 5日	木造聖観音立像	1軀	平安	来迎寺
37 重要文化財	明治42年 4月 5日	木造阿弥陀如来立像	1軀	鎌倉	常念寺

## 工 芸 品

種 別	指定年月日	名 称	員数	年代	所有者
38 重要文化財	昭和31年 6月28日	白絹包腹巻 附 鍍銀箆手金具 1隻 鍍銀臙当 1双 茜威喉輪 1掛 萌黄地白茶格子生絹 小袖 1隻 桜帯 1条 唐櫃 1合 ※観応二年九月四日墨書	1具	南北朝	兵主神社
39 重要美術品	昭和 9年 5月18日	革箆 附 黒漆矢 6隻	1口	鎌倉	兵主神社
40 重要美術品	昭和 9年 5月18日	錦包箆 附 黒漆矢 6隻	1口	室町	兵主神社
41 重要美術品	昭和17年 5月30日	梓弓	1張	室町	兵主神社
42 重要美術品	昭和17年 5月30日	伏竹弓	1張	室町	兵主神社
43 重要美術品	昭和17年 5月30日	黒漆弓	1張	室町	兵主神社
44 重要美術品	昭和17年 5月30日	木造唐鞍神馬 口取添	1頭	鎌倉	兵主神社
45 重要美術品	昭和17年 5月30日	木造神馬	1頭	鎌倉	兵主神社
46 重要美術品	昭和23年 4月29日	石造燈籠	1基	鎌倉	宗泉寺

## 史 跡 ・ 名 勝 ・ 天然記念物

区 分	指定年月日	名 称	員数	年代	所有者
47 史 跡	昭和16年12月13日 昭和60年 2月 7日	大岩山古墳群 28,317㎡ 富波古墳・古富波山古墳・天王山古墳・大塚山古墳・亀塚古墳・円山古墳・甲山古墳・宮山二号墳	8基	古墳	野洲市
48 名 勝	昭和28年 3月31日	兵主神社庭園	21,688㎡		兵主神社

## 選定保存技術の選定

名 称	指定年月日	種類・種別	保持者
49 本藍染	平成8年5月10日	選定保存技術(個人)・有形文化財・美術工芸品	森 義男

## 無形民俗文化財

区 分	指定年月日	名 称	種別	保護団体
50 重要無形民俗文化財	平成17年2月21日	三上のずいき祭	風俗習慣・祭礼(信仰)	ずいき祭保存会

## b. 県指定文化財

種 別	指定年月日	名 称	員数	年代	所有者
1 建造物	昭和35年 1月20日	御上神社摂社三宮神社本殿	1棟	室町	御上神社
2 建造物	昭和41年 7月 4日	兵主大社楼門 一間一戸楼門、入母屋造、檜皮葺 附 翼廊 2棟 右翼廊 (1棟) 左翼廊 (1棟)	1棟	室町	兵主神社 (地垂木墨書 :天文19)
3 建造物	昭和57年 3月31日	菅原神社神門	1棟	室町後期	菅原神社
4 建造物	平成 8年 3月29日	錦織寺御影堂・表門 御影堂(1棟) 附 棟札 4枚 表門(1棟) 附 棟札 1枚	2棟	江戸 「元禄14」 江戸後期	錦織寺
5 絵 画	平成 4年 3月31日	絹本著色両界曼荼羅図	2幅	南北朝	御上神社
6 絵 画	平成21年11月25日	絹本著色熊野曼荼羅図	1幅	鎌倉	錦織寺
7 彫 刻	昭和41年 7月 4日	木造地藏菩薩坐像 (貞和6年墨書)	1軀	南北朝	圓光寺
8 彫 刻	昭和41年 7月 4日	木造地藏菩薩坐像 (貞和6年墨書)	1軀	南北朝	圓光寺
9 彫 刻	平成 6年 3月31日	木造阿弥陀如来坐像 (貞應元年朱書)	1軀	鎌倉	福泉寺

種 別	指定年月日	名 称	員 数	年 代	所 有 者
10 工芸品	昭和32年 8月26日	木造相撲人形(力士2、行司1)	1組	鎌倉	御上神社
11 書 跡	昭和47年 4月 1日	大般若經(宋版)	600帖	宋	野蔵神社
12 書 跡	昭和63年 3月31日	大般若波羅蜜多經(矢放神社保管) 附 識語等断簡	524帖	平安・鎌倉	兵主神社
13 書 跡	平成 9年 3月31日	六角氏式目	1冊	江戸	個人
14 書 跡	平成13年 3月 8日	御上神社文書	265点	室町～明治	御上神社
15 書 跡	平成21年11月25日	西河原遺跡群出土木簡	31点	飛鳥～平安	野洲市
16 無形文化財	平成 9年 3月 8日	(木竹工) 竹工芸			杉田静山
17 無形民俗文化財(選択)	平成 2年 3月31日	三上のずいき祭り		10月9日～14日の祭礼に行われるもの	ずいき祭保存会

## c. 市指定文化財

種 別	指定年月日	名 称	員 数	年 代	所 有 者
1 建造物	昭和48年12月17日	大行事神社撰社 野上神社本殿	1棟	室町	大行事神社
2 建造物	昭和48年12月17日	石造宝篋印塔	1基	鎌倉	宝樹寺
3 建造物	昭和48年12月17日	石造宝塔	1基	室町	多聞寺
4 建造物	昭和63年 9月 1日	兵主神社本殿 [棟札]寛永20	1棟	江戸	兵主神社
5 建造物	平成 6年 3月25日	石造宝篋印塔	1基	室町	多聞寺
6 建造物	平成 6年 3月25日	石造五重層塔	1基	鎌倉	報恩寺
7 建造物	平成 7年 3月31日	石造三重塔	1基	鎌倉	蓮乗寺
8 建造物	平成 7年 3月31日	石造宝篋印塔	1基	鎌倉	佛法寺
9 建造物	平成 7年 3月31日	石造五重塔	1基	鎌倉	法蔵寺
10 建造物	平成15年 3月 7日	石造宝塔	1基	南北朝	兵主神社
11 建造物	平成15年 3月 7日	石造七重塔	1基	鎌倉	苗田神社
12 建造物	平成15年 3月 7日	石造五重塔	1基	鎌倉	仏眼寺
13 建造物	平成15年 3月 7日	石造宝塔	1基	鎌倉	千原神社
14 建造物	平成15年 3月 7日	石造宝塔	1基	鎌倉	安楽寺
15 建造物	平成15年 3月 7日	石造宝篋印塔	1基	鎌倉	蓮長寺
16 建造物	平成15年 3月 7日	石造宝篋印塔	1基	南北朝	比留田薬師堂
17 建造物	平成15年 3月 7日	石造宝篋印塔	1基	室町	西得寺
18 絵 画	昭和48年12月17日	絹本着色釈迦十六善神図画軸	1幅	南北朝	野蔵神社
19 絵 画	昭和50年 3月 3日	紙本着色永原筑前守重頼像	1幅	室町	常念寺
20 絵 画	昭和50年 3月 3日	紙本着色永原筑前守重頼側室像	1幅	江戸	常念寺
21 絵 画	昭和50年 3月 3日	紙本着色永原越前守重虎像	1幅	江戸	常念寺
22 絵 画	昭和50年 3月 3日	紙本着色永原越前守重虎像	1幅	室町	個人
23 絵 画	昭和50年 3月 3日	紙本着色永原筑前守重頼側室像	1幅	室町	個人
24 絵 画	平成 5年 6月 1日	紙本金地著色名所図	14面	江戸	錦織寺
25 絵 画	平成10年 9月29日	絹本着色方便法身尊像	1幅	桃山	悲願寺
26 絵 画	平成14年 3月25日	紙本着色仏涅槃図	1幅	室町	西養寺
27 彫 刻	昭和48年12月17日	行畑石仏(阿弥陀仏立像)	1軀	鎌倉	行畑自治会
28 彫 刻	昭和48年12月17日	木造狛犬	1対	鎌倉	春日神社
29 彫 刻	昭和49年 6月18日	妙光寺地藏磨崖仏 元享4銘	1軀	鎌倉	野洲市
30 彫 刻	昭和50年 3月 3日	木造阿弥陀如来坐像	1軀	平安	西徳寺
31 彫 刻	昭和53年 4月27日	木造薬師如来坐像	1軀	室町	法善寺
32 彫 刻	昭和53年 4月27日	木造釈迦如来坐像	1軀	平安	常楽寺
33 彫 刻	昭和53年 4月27日	木造観音大土坐像	1軀	室町	常楽寺
34 彫 刻	昭和53年 4月27日	木造聖観音立像	1軀	鎌倉	浄円寺
35 彫 刻	昭和62年 4月 3日	木造大日如来坐像	1軀	平安	佛法寺
36 彫 刻	昭和62年 4月 3日	木造毘沙門天立像	1軀	平安	錦織寺
37 彫 刻	昭和62年 4月 3日	木造十一面観音菩薩立像	1軀	平安	江龍寺
38 彫 刻	昭和62年 4月 3日	木造地藏菩薩坐像	1軀	平安	虫生神社
39 彫 刻	平成 2年 6月 1日	木造地藏菩薩立像	1軀	平安	善福寺
40 彫 刻	平成 4年 1月13日	木造薬師如来坐像	1軀	平安	仏性寺
41 彫 刻	平成 4年 4月13日	木造阿弥陀如来坐像	1軀	鎌倉	浄土寺
42 彫 刻	平成 5年 6月 1日	木造阿弥陀如来立像	1軀	鎌倉	正善寺
43 彫 刻	平成 6年 3月31日	木造不動明王立像	1軀	南北朝	兵主神社
44 彫 刻	平成 6年 3月31日	木造男神像(その1)	1軀	鎌倉	兵主神社
45 彫 刻	平成 6年 3月31日	木造男神像(その2)	1軀	鎌倉	兵主神社
46 彫 刻	平成 6年 3月31日	木造男神像(その3)	1軀	室町	兵主神社

種別	指定年月日	名称	員数		所有者
47 彫刻	平成 7年 3月31日	木造薬師如来坐像	1軀	平安	法蔵寺
48 彫刻	平成 7年 3月31日	木造狛犬	1対	南北朝	矢取神社
49 彫刻	平成 8年 3月28日	木造狛犬	1対	室町	高木神社
50 彫刻	平成10年 9月29日	木造聖観音立像	1軀	鎌倉	十輪院
51 彫刻	平成14年 3月25日	木造薬師如来坐像 附造立願文	1軀	鎌倉	宗泉寺
52 彫刻	平成19年 4月13日	木造飾馬	1軀	鎌倉	兵主神社
53 彫刻	平成19年 4月13日	木造唐鞍神馬	1具	室町	兵主神社
54 工芸	昭和48年12月17日	鰐口	1口	南北朝	圓光寺
55 工芸	昭和62年 4月 3日	鰐口 [刻銘]天正18	1口	桃山	兵主神社
56 工芸	平成19年 4月13日	木造宝塔	1基	室町	兵主神社
57 書跡	平成 3年 4月26日	大般若波羅蜜多經	557帖	鎌倉～室町	大笹原神社
58 書跡	平成 8年 3月29日	安治区有文書	1655点	室町～昭和	安治自治会
59 書跡	平成11年 3月 1日	野田村文書	15点	江戸～明治	野洲市
60 書跡	平成14年 3月 4日	須原区有文書	2439点	江戸～昭和	須原自治会
61 考古資料	平成14年 3月25日	三角縁三神五獣鏡	1	古墳	個人
62 歴史資料	平成13年 3月30日	吉川家琵琶湖洪水石標	1	大正	個人
63 歴史資料	平成16年 3月31日	中主町役場所蔵絵図	52点 附、絵図断面等5点	明治	野洲市
64 歴史資料	平成16年 9月21日	中山道朝鮮人街道分岐点等石造道標	3基	江戸	(管理)蓮照寺
65 有形民俗文化財	平成16年 9月21日	小南芸能座資料	能面等5点	室町～明治	団体[歴民博寄託]
66 無形民俗文化財	平成 2年 3月20日	ずいき祭り (※県:選択、国:無民文)	10月9日～14日の祭礼に行われるもの		ずいき祭保存会
67 無形民俗文化財	平成10年 9月29日	愛宕地蔵祭り物	7月24日の祭礼に行われるもの		愛宕地蔵祭り物保存会
68 史跡	平成 2年 3月20日	越前塚古墳	1基	古墳	稻荷神社
69 史跡	昭和63年 9月 1日	二之宮神社境内	8005.38㎡	平安～室町	二之宮神社
70 史跡	平成16年 9月21日	福林寺跡磨崖仏	4基33体	室町～江戸	個人
71 名勝	昭和63年 9月 1日	苗村氏庭園	64.19㎡	江戸	個人

# 第 1 3 章 觀光

## 74. 月別入込客数

資料：滋賀県観光入込客統計調査（単位：人）

区分	日帰り 宿泊	延観光客数	月 別 入 込 客 数											
			1月	2月	3月	4月	5月	6月	7月	8月	9月	10月	11月	12月
平成18年	日帰り	1,582,300	125,100	52,300	89,500	145,400	207,800	120,300	100,300	126,200	140,700	185,200	215,600	73,900
	宿泊	11,500	100	100	200	300	1,800	300	1,700	4,400	1,200	800	400	200
	計	1,593,800	125,200	52,400	89,700	145,700	209,600	120,600	102,000	130,600	141,900	186,000	216,000	74,100
平成19年	日帰り	1,463,100	130,700	58,400	100,800	175,600	202,400	109,800	92,500	92,200	103,500	140,500	194,300	62,400
	宿泊	13,200	100	100	300	900	1,700	400	1,400	4,800	1,800	1,000	500	200
	計	1,476,300	130,800	58,500	101,100	176,500	204,100	110,200	93,900	97,000	105,300	141,500	194,800	62,600
平成20年	日帰り	1,416,300	119,000	44,600	101,200	153,800	159,300	102,600	95,600	99,300	103,100	168,200	207,300	62,300
	宿泊	13,200	100	100	400	400	2,500	400	1,800	4,300	1,300	1,000	600	300
	計	1,429,500	119,100	44,700	101,600	154,200	161,800	103,000	97,400	103,600	104,400	169,200	207,900	62,600

## 75. 施設別・入込客数

資料：滋賀県観光入込客統計調査（単位：人）

区分	日帰り 宿泊	滋賀県立希望が丘文化公園	県立近江富士花緑公園	本藍染工房	銅鐸博物館	御上神社	三上山	びわ湖鮎家の郷	ピワコマイアミランド	兵主大社	錦織寺	ちゅうざドリームファーム
平成18年	日帰り	490,500	305,900	1,300	12,600	65,200	21,800	448,800	21,000	131,000	10,300	73,900
	宿泊	0	2,800	0	0	0	0	0	8,600	0	100	0
	計	490,500	308,700	1,300	12,600	65,200	21,800	448,800	29,600	131,000	10,400	73,900
平成19年	日帰り	490,900	205,900	600	12,400	65,200	23,300	427,500	21,400	131,000	10,000	74,900
	宿泊	0	3,100	0	0	0	0	0	9,900	0	200	0
	計	490,900	209,000	600	12,400	65,200	23,300	427,500	31,300	131,000	10,200	74,900
平成20年	日帰り	552,200	133,800	X	11,300	65,200	23,800	404,500	21,600	126,000	10,600	67,300
	宿泊	0	3,300	X	0	0	0	0	9,700	0	200	0
	計	552,200	137,100	X	11,300	65,200	23,800	404,500	31,300	126,000	10,800	67,300

(注)本藍染工房について来訪者が少ないため平成20年度より測定をやめています。

# 第14章 治安・災害



## 76. 火災発生件数および損額

資料：東消防署

区 分	総 額		建 物 火 災		車 両 火 災		その他火災	
	総 数 (件)	損害額 (千円)	総 数 (件)	損害額 (千円)	総 数 (件)	損害額 (千円)	総 数 (件)	損害額 (千円)
平成18年	15	79,325	8	78,523	4	802	3	0
平成19年	14	5,583	7	2,418	2	4,117	5	55
平成20年	17	1,638	6	671	5	743	6	224

## 77. 火災原因別件数

資料：東消防署 (単位：件)

年 次	総 数	放 火 (放火の 疑い)	風 呂 か ま ど	ス ト ー ブ	タ バ コ	溶 接 火 花	天 ぶ ら 鍋 放 置	衝 突 発 火	火 遊 び	電 気 機 器	屋 内 配 線	コ ン ロ	た き 火	そ の 他
平成18年	15	3	—	—	—	1	—	1	1	1	1	1	—	6
平成19年	14	4	—	1	—	—	1	1	—	—	—	—	1	6
平成20年	17	1	—	—	1	—	—	1	—	2	—	2	3	3

## 78. 救急車出動状況

資料：東消防署（単位：件、人）

年次	合計	交通	労働災害	運動競技	一般負傷	加害犯罪	自損行為	急病	その他
平成16年	1,677	336	24	19	197	14	17	941	129
平成17年	1,656	305	21	15	229	4	11	973	98
平成18年	1,846	275	34	13	242	7	23	1110	142
平成19年	1,839	263	25	27	247	5	20	1109	143
平成20年	1,710	271	29	21	237	9	23	987	124

## 79. 交通事故発生状況

資料：守山警察署交通課（単位：件、人）

年次	発生状況	死者数	負傷者数	死傷者数
平成15年	363	1	484	485
平成16年	340	6	428	463
平成17年	372	1	462	463
平成18年	318	5	406	411
平成19年	341	2	442	444
平成20年	331	3	448	451

(注)各年度末現在

## 80. 犯罪発生件数

資料：守山警察署(単位：件、人)

年次	凶悪犯	粗暴犯	盗犯	知能犯	風俗犯	その他
平成16年	6	22	660	33	1	113
平成17年	2	11	542	34	5	99
平成18年	4	11	372	37	4	71
平成19年	3	12	350	14	3	95
平成20年	4	13	345	18	3	92

(注)各年次末現在

# 第 1 5 章 選舉

## 81. 有権者数の推移

資料：選挙管理委員会

市町村名	旧野洲町		
年次	有権者数	男	女
平成16年	29,510	14,757	14,753

市町村名	旧中主町		
年次	有権者数	男	女
平成16年	9,537	4,555	4,982

市町村名	野洲市		
年次	有権者数	男	女
平成17年	39,118	19,278	19,840
平成18年	39,476	19,538	19,938
平成19年	39,882	19,777	20,105
平成20年	39,848	19,715	20,133
平成21年	39,884	19,667	20,217

(注)各年9月2日現在

## 82. 主要選挙投票状況

資料：選挙管理委員会

市町村名	旧野洲町					
区分	執行年月日	定数	立候補者数	当日の有権者数	投票者数	投票率(%)
				総数	総数	総数
衆議院議員選挙(※1)	H15.11.9	1	4	29,316	18,378	62.69
参議院議員選挙(※2)	H16.7.10	1	3	29,402	17,227	58.59
県知事選挙	H14.7.7	1	4	28,255	10,247	36.27
県議会議員選挙	H15.4.13	2	2	無投票	-	-
町長選挙	H15.4.27	1	2	28,682	14,405	50.22
町議会議員選挙	H16.2.11	20	21	28,951	16,012	55.31

市町村名	旧中主町					
区分	執行年月日	定数	立候補者数	当日の有権者数	投票者数	投票率(%)
				総数	総数	総数
衆議院議員選挙(※1)	H15.11.9	1	4	9,528	6,755	70.90
参議院議員選挙(※2)	H16.7.10	1	3	9,538	6,158	64.56
県知事選挙	H14.7.7	1	4	9,365	4,859	51.88
町長選挙	H14.5.26	1	1	無投票	-	-
町議会議員選挙	H15.9.21	14	14	無投票	-	-

市町村名	野洲市					
区分	執行年月日	定数	立候補者数	当日の有権者数	投票者数	投票率(%)
				総数	総数	総数
市長選挙	H20.10.12	1	4	39,300	21,974	55.91
衆議院議員選挙(※1)	H17.9.11	1	3	39,036	28,491	72.99
	H21.8.30	1	4	39,779	29,612	74.44
市議会議員選挙	H17.10.23	24	27	38,646	25,056	64.83
	H21.10.18	20	23	39,359	23,993	60.96
県知事選挙	H18.7.2	1	3	38,586	18,654	48.34
県議会議員選挙	H19.4.8	2	2	無投票	-	-
参議院議員選挙(※2)	H19.7.29	1	3	39,640	25,631	64.66

※1 小選挙区選出結果

※2 選挙区選出結果

# 第 1 6 章 市財政

## 83. 旧野洲町の財政

## 1 普通会計の年度別、性質別決算額 (単位：千円、%)

	平成13年度		平成14年度		平成15年度	
	決算額	構成比	決算額	構成比	決算額	構成比
市 町 村 税	8,392,725	55.5	6,669,134	44.1	7,037,391	54.0
地 方 譲 与 税	113,100	0.7	115,746	0.8	123,439	0.9
利 子 割 交 付 金	194,802	1.3	62,881	0.4	43,871	0.3
地 方 消 費 税 交 付 金	324,523	2.1	293,778	1.9	355,301	2.7
自 動 車 取 得 税 交 付 金	85,514	0.6	73,791	0.5	83,387	0.6
地 方 特 例 交 付 金	358,732	2.4	418,853	2.8	158,823	1.2
地 方 交 付 税	187,467	1.2	178,700	1.2	535,670	4.1
交 通 安 全 対 策 交 付 金	6,237	0.0	6,267	0.0	7,265	0.1
( 小 計 )	(9,663,100)	(63.9)	(7,819,150)	(51.7)	(8,345,147)	(64.0)
分 担 金 負 担 金	178,454	1.2	195,891	1.3	183,099	1.4
使 用 料 手 数 料	362,794	2.4	388,457	2.6	385,592	3.0
国 庫 支 出 金	632,880	4.2	573,756	3.8	654,442	5.0
県 支 出 金	676,279	4.5	686,470	4.5	517,837	4.0
財 産 収 入	116,585	0.8	59,202	0.4	72,172	0.6
寄 附 金	0	0.0	94,654	0.6	6,046	0.0
繰 入 金	272,700	1.8	1,598,194	10.6	895,300	6.9
繰 越 金	363,467	2.4	501,809	3.3	383,267	2.9
諸 収 入	400,436	2.6	328,804	2.2	398,641	3.1
地 方 債	2,448,600	16.2	2,891,100	19.1	1,194,800	9.2
うち減税補てん債	127,200	0.8	146,100	1.0	56,600	0.4
うち臨時財政対策			344,200	2.3	782,200	6.0
<b>歳 入 合 計</b>	<b>15,115,295</b>	<b>100.0</b>	<b>15,137,487</b>	<b>100.0</b>	<b>13,036,343</b>	<b>100.0</b>
人 件 費	3,026,706	20.7	3,106,153	21.1	3,092,457	26.2
扶 助 費	495,489	3.4	544,254	3.7	670,510	5.7
公 債 費	1,353,148	9.3	1,400,856	9.5	1,367,769	11.6
内 元利償還金	1,351,896	9.3	1,399,317	9.5	1,366,777	11.6
内 一時借入利子	1,252	0.0	1,539	0.0	992	0.0
( 小 計 )	(4,875,343)	(33.4)	(5,051,263)	(34.2)	(5,130,736)	(43.5)
物 件 費	1,759,802	12.0	1,730,856	11.7	1,638,819	13.9
維 持 補 修 費	40,430	0.3	37,974	0.3	39,744	0.3
補 助 費 等	1,884,073	12.9	2,453,602	16.6	1,568,960	13.3
うち一部事務組合 に対するもの	1,167,382	8.0	1,009,426	6.8	983,919	8.4
( 小 計 )	(3,684,305)	(25.2)	(4,222,432)	(28.6)	(3,247,523)	(27.6)
繰 出 金	1,000,107	6.8	927,899	6.3	952,968	8.1
投 資 ・ 出 資 ・ 貸 付 金	151,074	1.0	144,487	1.0	66,937	0.6
積 立 金	604,763	4.1	1,424,470	9.7	721,523	6.1
( 計 )	(10,315,592)	(70.6)	(11,770,551)	(79.8)	(10,119,687)	(85.9)
投 資 的 経 費	4,297,894	29.4	2,983,669	20.2	1,663,392	14.1
内 補 助	570,603	3.9	391,414	2.7	173,744	1.5
内 単 独	3,590,140	24.6	2,441,406	16.5	1,326,443	11.3
内 県営事業負担金	137,151	0.9	119,876	0.8	129,031	1.1
内 同級団体負担金	-	-	-	-	26,040	0.2
内 受託事業	-	-	30,973	0.2	8,134	0.1
内 災害復旧	-	-	-	-	-	-
内 失業対策	-	-	-	-	-	-
( 計 )	(4,297,894)	(29.4)	(2,983,669)	(20.2)	(1,663,392)	(14.1)
<b>歳 出 合 計</b>	<b>14,613,486</b>	<b>100.0</b>	<b>14,754,220</b>	<b>100.0</b>	<b>11,783,079</b>	<b>100.0</b>

(資料：企画財政課)

## 2 町税の状況

(単位：千円、%)

		平成13年度		平成14年度		平成15年度	
		収入済額	構成比	収入済額	構成比	収入済額	構成比
市町村民税	個人	1,794,297	21.4	1,763,973	26.4	1,637,426	23.3
	法人	2,726,202	32.5	868,912	13.0	1,615,256	23.0
固定資産税	純固定資産税	3,637,236	43.3	3,797,883	56.9	3,538,569	50.3
	交付金	5,129	0.1	5,129	0.1	5,016	0.1
軽自動車税		45,661	0.5	48,140	0.7	50,153	0.7
たばこ税		184,200	2.2	185,097	2.8	190,971	2.7
鉱産税		—	—	—	—	—	—
特別土地保有税	保有分	—	—	—	—	—	—
	取得分	—	—	—	—	—	—
法定普通税計		8,392,725	100.0	6,669,134	100.0	7,037,391	100.0
法定外普通税		—	—	—	—	—	—
目的税	入湯税	—	—	—	—	—	—
	都市計画課税	—	—	—	—	—	—
旧法による税		—	—	—	—	—	—
合	計	8,392,725	100	6,669,134	100	7,037,391	100

(資料：財政状況調査)

## 3 普通交付税の状況

(単位：千円、%)

	基準財政 需要額(A)	基準財政 収入額(B)	地方交付税額		財政力指数 (単年=B/A)	財政力指数 (過去3年平均)	標準財政 規模	公債費 負担比率
			普通交付税	特別交付税				
平成11年度	5,809,139	5,769,319	36,772	208,077	0.993	0.993	7,691,173	11.5
平成12年度	5,914,681	5,882,402	32,772	213,157	0.995	0.994	7,837,937	11.3
平成13年度	5,824,145	6,720,248	—	187,467	1.154	1.047	8,921,061	12.2
平成14年度	5,581,021	7,457,414	—	178,700	1.336	1.162	9,903,565	11.4
平成15年度	5,180,230	4,812,449	357,935	177,735	0.929	1.140	6,732,039	12.3

(資料：企画財政課)

## 4 決算収支の状況

(単位：千円)

	歳入総額	歳出総額	歳入歳出 差引額	翌年度へ繰越 すべき財源	実質収支	単年度収支	積立金	繰上償還金
平成11年度	13,641,126	13,254,552	386,574	136,945	249,629	66,133	145,877	—
平成12年度	12,743,578	12,380,111	363,467	101,322	262,145	9,618	505,263	—
平成13年度	15,115,295	14,613,486	501,809	114,043	387,766	125,621	531,852	—
平成14年度	15,137,487	14,754,220	383,267	88,584	294,683	△ 93,083	1,127	—
平成15年度	13,036,343	11,783,079	1,253,264	897,807	355,457	60,774	272,821	—

	積立金 取りくずし額	実質単年度 収支	市町村民税 収入額
平成11年度	105,000	107,010	7,439,799
平成12年度	—	514,881	7,650,323
平成13年度	—	657,473	8,392,725
平成14年度	49,060	△ 141,016	6,669,134
平成15年度	—	333,595	7,037,391

(資料：企画財政課)

## 84. 旧中主町財政

## 1 町税収入状況

(A : 収納率 B : 前年比収納額)

資料 : 税務課 (単位 : 千円・%)

区分 税目	平成13年度	平成14年度				平成15年度			
	収納額	調定額	収納額	収納率	前年比 収納額	調定額	収納額	収納率	前年比 収納額
町 民 税	557,847	542,316	524,078	96.6	524,078	504,148	486,577	96.5	△ 37,501
個人分	487,621	483,833	466,263	96.4	466,263	426,457	409,449	96.0	△ 56,814
現年	482,313	464,836	462,093	99.4	462,093	409,714	405,608	99.0	△ 56,485
滞納	5,308	18,997	4,170	22.0	4,170	16,743	3,841	22.9	△ 329
法人分	70,226	58,483	57,815	98.9	57,815	77,691	77,128	99.3	19,313
現年	70,036	57,602	57,242	99.4	57,242	77,022	76,616	99.5	19,374
滞納	190	881	573	65.0	573	669	512	76.5	△ 61
固定資産税	595,502	638,457	621,659	97.4	621,659	603,473	585,328	97.0	△ 36,331
純固定	591,114	629,357	612,559	97.3	612,559	593,138	574,993	96.9	△ 37,566
現年	589,164	615,524	610,205	99.1	610,205	578,015	572,202	99.0	△ 38,003
滞納	1,950	13,833	2,354	17.0	2,354	15,123	2,791	18.5	437
交付金	4,388	9,100	9,100	100.0	9,100	10,335	10,335	100.0	1,235
軽自動車税	22,732	24,065	23,272	96.7	23,272	25,579	24,493	95.8	1,221
現年	22,635	23,460	23,196	98.9	23,196	24,845	24,439	98.4	1,243
滞納	97	605	76	12.6	76	734	54	7.4	△ 22
たばこ税	65,940	64,660	64,660	100.0	64,660	64,428	64,417	100.0	△ 243
合 計	1,242,021	1,269,498	1,233,669	97.2	1,233,669	1,197,268	1,160,815	97.0	△ 72,854

## 2. 決算収支の状況

資料 : 企画財政課 (単位 : 千円)

区 分	歳入総額	歳出総額	歳入歳出 差引額	翌年度へ繰越 すべき財源	実質収支	単年度収支	積立金
平成 8年度	4,448,907	4,299,017	149,890	5,610	144,280	△ 18,283	24,218
平成 9年度	4,894,705	4,736,001	158,704	0	158,704	14,424	71,766
平成10年度	4,726,903	4,525,992	200,911	12,942	187,969	29,265	1,876
平成11年度	5,793,019	5,591,907	201,112	54,158	146,954	△ 41,015	90,886
平成12年度	5,813,833	5,604,799	209,034	39,905	169,129	22,175	684
平成13年度	6,346,828	6,170,551	176,277	36,768	139,509	△ 29,620	170,283
平成14年度	4,848,668	4,704,709	143,959	21,465	122,494	△ 17,015	70,169
平成15年度	4,912,646	4,821,815	90,831	3,519	87,312	△ 35,182	90,091

区 分	積立金取り くずし額	実質単年 度収支
平成 8年度	0	136,653
平成 9年度	50,000	132,190
平成10年度	20,000	11,141
平成11年度	120,000	9,675
平成12年度	30,000	59,081
平成13年度	170,000	△ 29,337
平成14年度	167,000	△ 113,846
平成15年度	160,000	△ 105,091



## 3. 決算分析指数

資料：企画財政課(単位：千円・%)

区分	基準財政 収入額	基準財政 需要額	標準財政 規模	積立金 現在高	地方債 現在高	債務負担 行為額	土地開発 基金現在高
平成8年度	1,121,557	2,703,473	3,060,851	856,314	4,128,576	316,459	354,109
平成9年度	1,098,737	2,770,239	3,116,586	924,952	4,277,016	29,850	355,295
平成10年度	1,135,217	2,840,342	3,198,466	914,078	4,233,778	51,163	356,359
平成11年度	1,121,864	2,952,090	3,306,339	934,682	4,462,175	403,009	356,877
平成12年度	1,121,308	2,882,541	3,234,713	750,540	5,013,258	53,074	357,353
平成13年度	1,177,949	2,804,621	3,176,754	617,084	5,860,397	35,535	357,519
平成14年度	1,144,445	2,647,636	2,945,715	488,229	5,729,326	17,996	357,673
平成15年度	1,068,969	2,386,640	2,719,178	357,123	5,833,159	-	357,851

区分	財政力 指数	実質収支 比率	積立金現 在高比率	公債費 率	地方債許 可制限比率	地方債現 在高比率	普通建設事業費の 財源充当比率	
							税等	国県支 出金
平成8年度	0.408	4.7	28.0	10.5	6.0	134.9	39.9	21.1
平成9年度	0.406	5.1	29.7	9.1	4.5	137.2	34.6	19.3
平成10年度	0.404	5.9	28.6	12.5	5.3	132.4	48.9	15.3
平成11年度	0.392	4.4	28.3	13.3	5.2	135.0	26.0	20.2
平成12年度	0.390	5.2	23.2	13.6	6.7	155.0	24.3	21.0
平成13年度	0.396	4.4	19.4	11.5	6.2	184.5	10.8	10.8
平成14年度	0.414	4.2	16.6	13.8	7.9	194.5	29.3	22.7
平成15年度	0.433	3.2	13.1	15.2	9.3	214.5	22.1	21.9

## 4. 特別会計決算額

資料：企画財政課(単位：円)

区分	平成11年度	平成12年度	平成13年度	平成14年度	平成15年度	
国民健康 保険	歳入	685,752,156	702,212,254	781,900,568	721,642,388	892,170,622
	歳出	637,997,520	641,782,631	740,435,200	712,113,470	788,679,350
老人保健 事業	歳入	901,868,262	945,120,484	971,496,535	877,673,799	992,832,875
	歳出	901,308,442	913,129,278	947,504,321	883,579,675	992,787,057
下水道事業	歳入	720,827,676	629,037,170	672,813,406	408,224,110	629,445,099
	歳出	705,961,609	619,394,486	652,246,483	575,037,970	623,218,532
文化財 調査事業	歳入	93,496,229	156,988,517	138,965,314	83,223,854	86,201,513
	歳出	91,695,522	156,511,617	137,700,535	114,648,972	84,619,742
住宅新築資金 等貸付事業	歳入	6,923,152	5,652,878	4,603,554	3,620,224	-
	歳出	6,908,482	5,642,436	4,591,036	3,794,762	-
同和対策持家住 宅建設資金 貸付事業	歳入	-	-	-	-	-
	歳出	-	-	-	-	-

区分	平成11年度	平成12年度	平成13年度	平成14年度	平成15年度	
野洲川農地 開発事業	歳入	5,410,592	1,906,747	5,104,631	3,484,208	2,816,676
	歳出	5,404,459	1,902,614	5,099,498	3,479,076	2,810,241
旧野洲川堤外 民地等取得	歳入	9,480,100	4,623,880	-	-	-
	歳出	5,211,220	-	-	-	-
オフトーク 通信事業	歳入	24,466,707	20,029,876	17,210,441	8,560,264	5,935,051
	歳出	23,488,233	16,327,392	16,871,486	7,523,991	5,315,751
用品調達 事業	歳入	51,289,403	77,481,182	119,368,758	-	-
	歳出	50,693,404	77,259,382	119,107,293	-	-
工場団地等 整備事業	歳入	2,308,288,475	614,314,970	492,529,342	1,568,066	1,067,691,906
	歳出	2,307,303,595	613,331,116	491,629,316	844,815,293	1,066,440,380
介護保険 事業	歳入	-	410,794,138	547,058,738	548,389,965	628,946,117
	歳出	-	387,780,050	532,102,730	515,735,307	619,579,271

## 5. 普通会計決算額

資料：企画財政課(単位：千円・%)

区 分	平成 13 年度			平成 14 年度			平成 15 年度			
	決算額	一般財源	構成比	決算額	一般財源	構成比	決算額	一般財源	構成比	
町税	1,242,025	1,242,025	19.6	1,233,673	1,233,673	25.4	1,160,815	1,160,815	23.6	
地方譲与税	53,519	53,519	0.8	53,741	53,741	1.1	56,192	56,192	1.1	
利子割交付金	53,767	53,767	0.8	17,654	17,654	0.4	12,309	12,309	0.3	
地方消費税交付金	85,313	85,313	1.3	76,099	76,099	1.6	88,366	88,366	1.8	
ゴルフ場利用税交付金	-	-	-	-	-	-	-	-	-	
特別地方消費税交付金	-	-	-	-	-	-	-	-	-	
自動車取得税交付金	40,515	40,515	0.6	34,288	34,288	0.7	38,019	38,019	0.8	
地方特例交付金	49,876	49,876	0.8	47,344	47,344	1.0	44,997	44,997	0.9	
地方交付税	1,803,345	1,803,345	28.4	1,611,152	1,611,152	33.2	1,482,857	1,482,857	30.2	
交通安全対策特別交付金	1,500	1,500	0.0	1,579	1,579	0.0	1,594	1,594	0.0	
小 計	3,329,860	3,329,860	52.5	3,075,530	3,075,530	63.4	2,885,149	2,885,149	58.7	
分担金及び負担金	3,835	-	0.1	12,440	-	0.3	9,126	-	0.2	
使用料及び手数料	103,262	2,696	1.6	111,874	2,847	2.3	112,539	6,543	2.3	
国庫支出金	229,289	227	3.6	119,608	4,945	2.5	225,738	573	4.6	
県支出金	279,733	-	4.4	349,701	9	7.2	258,643	-	5.3	
財産収入	2,846	1,612	0.0	24,198	1,043	0.5	2,283	1,826	0.0	
寄附金	2,087	1,014	0.0	1,053	-	0.0	1,006	-	0.0	
繰入金	362,701	198,678	5.7	230,008	221,142	4.7	241,144	213,563	4.9	
繰越金	209,034	169,296	3.3	176,277	139,549	3.6	143,959	122,494	2.9	
諸収入	555,981	5,626	8.8	403,179	16,144	8.3	391,619	21,968	8.0	
地方債	1,268,200	102,800	20.0	344,800	183,700	7.1	641,440	393,100	13.1	
歳 入 合 計	6,346,828	3,811,809	100.0	4,868,668	3,644,909	100.0	4,912,646	3,645,216	100.0	
人件費	1,063,885	951,135	17.2	1,040,597	957,063	22.1	1,008,934	928,366	20.9	
扶助費	164,599	57,269	2.7	248,098	70,467	5.3	275,594	81,871	5.7	
公債費	570,896	458,416	9.3	624,381	515,925	13.3	673,390	564,922	14.0	
(内訳)元利償還金	570,896	458,416	9.3	624,371	515,915	13.3	673,288	564,820	14.0	
一時借入金利子	-	-	-	10	10	0	102	102	-	
小 計	1,799,380	1,466,820	29.2	1,913,076	1,543,455	40.7	1,957,918	1,575,159	40.6	
物件費	729,624	482,926	11.8	774,511	485,254	16.5	698,976	456,615	14.5	
維持補修費	9,782	6,722	0.2	5,489	4,855	0.1	7,143	6,529	0.1	
補助費等	746,263	674,445	12.1	752,206	667,917	16.0	701,346	636,332	14.5	
小 計	1,485,669	1,164,093	24.1	1,532,206	1,158,026	32.6	1,407,465	1,099,476	29.2	
繰出金	590,001	572,947	9.6	576,593	559,680	12.3	662,804	636,573	13.7	
投資・出資金・貸付金	36,564	8,364	0.6	29,057	359	0.6	12,166	126	0.3	
積立金	200,567	200,000	3.3	76,011	69,999	1.6	90,175	90,000	1.9	
計	4,112,181	3,412,224	66.6	4,126,943	3,331,519	87.7	4,130,528	3,401,334	85.7	
投資的効果	普通建設事業	2,058,370	223,308	33.4	577,766	169,431	12.3	691,287	153,051	14.3
	補助	530,409	28,067	8.6	170,624	11,843	3.6	260,498	6,450	5.4
	単独	1,129,438	186,584	18.3	267,186	131,932	5.7	293,188	129,800	6.1
	県営事業負担	165,022	8,622	2.7	89,935	25,635	1.9	56,901	16,701	1.2
	同級他団体負担	-	-	-	-	-	-	30,686	86	0.6
	受託事業	-	-	-	50,021	21	1.1	50,014	14	1.0
	災害復旧 失業対策	-	-	-	-	-	-	-	-	-
計	2,058,370	223,308	33.4	577,766	169,431	12.3	691,287	153,051	14.3	
歳 出 合 計	6,170,551	3,635,532	100.0	4,704,709	3,500,950	100.0	4,821,815	3,554,385	100.0	

## 6. 水道事業会計決算額

資料：企画財政課 (単位：千円)

区 分	平成 14 年 度	平成 15 年 度
損 益 計 算 書		
営 業 収 益	192,368	188,248
営 業 外 収 益	235	241
営 業 費 用	146,745	146,716
営 業 外 費 用	33,558	33,115
特 別 利 益	-	-
特 別 損 失	-	-
当 年 度 純 利 益	12,300	8,658

## 貸 借 対 照 表

資 産 合 計	2,471,145	2,509,214
固 定 資 産	2,106,432	2,189,106
流 動 資 産	364,713	320,108
負 債 ・ 資 本 合 計	2,471,145	2,509,214
固 定 負 債	-	-
流 動 負 債	77,336	103,225
資 本 金	1,342,367	1,388,576
資 余 金	1,051,443	1,017,413
(うち、利益剰余金)	135,792	94,449

## 85. 野州市の財政

## 1 普通会計の年度別、性質別決算額 (単位: 千円、%)

	平成18年度		平成19年度		平成20年度	
	決算額	構成比	決算額	構成比	決算額	構成比
市 町 村 税	7,982,621	39.2	9,319,026	53.4	8,493,394	48.6
地 方 譲 与 税	564,363	2.8	190,928	1.1	186,393	1.1
利 子 割 交 付 金	23,608	0.1	31,586	0.2	32,010	0.2
配 当 割 交 付 金	23,055	0.1	29,798	0.2	11,681	0.1
株式等譲渡所得割交付金	21,435	0.1	18,750	0.1	4,160	0.0
地方消費税交付金	461,429	2.3	449,252	2.6	407,463	2.3
自動車取得税交付金	129,416	0.6	120,420	0.7	110,606	0.6
地方特例交付金	283,482	1.4	71,911	0.4	119,365	0.7
地 方 交 付 税	1,627,691	8.0	1,735,610	9.9	1,833,981	10.5
交通安全対策交付金	9,407	0.0	9,645	0.1	8,771	0.1
( 小 計 )	(11,126,507)	54.6	(11,976,926)	68.6	(11,207,824)	64.1
分 担 金 負 担 金	352,273	1.7	371,848	2.1	403,864	2.3
使用料手数料	616,143	3.0	612,287	3.5	613,146	3.5
国 庫 支 出 金	1,207,048	5.9	937,702	5.4	895,649	5.1
県 支 出 金	744,026	3.7	882,988	5.1	886,079	5.1
財 産 収 入	48,156	0.2	74,400	0.4	86,315	0.5
寄 附 金	1,000	0.0	0	0.0	765	0.0
繰 入 金	834,471	4.1	516,952	3.0	449,762	2.6
繰 越 金	537,337	2.6	506,970	2.9	443,372	2.5
諸 収 入	393,362	1.9	314,467	1.8	394,780	2.3
地 方 債	4,503,300	22.1	1,260,021	7.2	2,110,795	12.1
うち減税補てん債	99,600	0.5	0	0.0	0	0.0
うち臨時財政対策債	562,300	2.8	510,221	2.9	477,895	2.7
<b>歳 入 合 計</b>	<b>20,363,623</b>	<b>100.0</b>	<b>17,454,561</b>	<b>100.0</b>	<b>17,492,351</b>	<b>100.0</b>
人 件 費	3,794,313	19.1	3,811,054	22.4	3,806,519	22.4
扶 助 費	1,743,209	8.8	1,884,292	11.1	2,032,303	12.0
公 債 費	2,679,391	13.5	2,757,738	16.2	2,795,287	16.5
内 元利償還金	2,677,291	13.5	2,756,927	16.2	2,792,394	16.4
一 時 借 入 利 子	2,100	0.0	811	0.0	2,893	0.0
( 小 計 )	(8,216,913)	41.4	(8,453,084)	49.7	(8,634,109)	50.8
物 件 費	2,841,127	14.3	3,067,000	18.0	2,940,288	17.3
維 持 補 修 費	43,181	0.2	51,237	0.3	46,101	0.3
補 助 費 等	1,462,340	7.4	1,480,867	8.7	1,498,703	8.8
うち一部事務組合に 対するもの	743,988	3.7	773,032	4.5	697,734	4.1
( 小 計 )	(4,346,648)	21.9	(4,599,104)	27.0	(4,485,092)	26.4
繰 出 金	1,215,883	6.1	1,277,524	7.5	1,369,368	8.1
投資・出資・貸付金	61,670	0.3	51,408	0.3	32,600	0.2
積 立 金	357,912	1.8	417,852	2.5	510,829	3.0
( 計 )	(14,199,026)	71.5	(14,798,972)	87.0	(15,031,998)	88.5
投 資 的 経 費	5,657,627	28.5	2,212,217	13.0	1,952,205	11.5
内 補 助 単 独	946,590	4.8	117,608	0.7	93,929	0.6
県営事業負担金	4,595,092	23.1	1,873,981	11.0	1,773,273	10.4
同級団体負担金	115,945	0.6	220,628	1.3	85,003	0.5
受 託 事 業	-	-	-	-	-	-
災 害 復 旧	-	-	-	-	-	-
失 業 対 策	-	-	-	-	-	-
( 計 )	(5,657,627)	28.5	(2,212,217)	13.0	(1,952,205)	11.5
<b>歳 出 合 計</b>	<b>19,856,653</b>	<b>100.0</b>	<b>17,011,189</b>	<b>100.0</b>	<b>16,984,203</b>	<b>100.0</b>

資料: 企画財政課

## 2 市税の状況

(単位：千円、%)

		平成18年度		平成19年度		平成20年度	
		収入済額	構成比	収入済額	構成比	収入額	構成比
市町村民税	個人	2,307,315	28.9	2,944,031	31.6	2,957,106	34.8
	法人	1,585,495	19.9	2,047,777	22.0	1,042,088	12.3
固定資産税	純固定資産税	3,718,554	46.6	3,948,296	42.4	4,111,782	48.4
	交付金	17,692	0.2	17,732	0.2	16,008	0.2
軽自動車税		83,085	1.0	85,446	0.9	91,842	1.1
たばこ税		270,480	3.4	275,744	3.0	272,563	3.2
鉱産税		-	-	-	-	-	-
特別土地保有税	保有分	-	-	-	-	-	-
	取得分	-	-	-	-	-	-
法定普通税計		7,982,621	100.0	9,319,026	100.0	8,491,389	100.0
法定外普通税		-	-	-	-	-	-
目的税	入湯税	-	-	-	-	-	-
	都市計画課税	-	-	-	-	-	-
旧法による税		-	-	-	-	2,005	0.0
合計		7,982,621	100.0	9,319,026	100.0	8,493,394	100.0

(資料：財政状況調査)

## 3 決算分析指数

(単位：千円、%)

	基準財政 需要額(A)	基準財政 収入額(B)	標準財政 規模	財政力指数 (過去3年平均)	地方債 現在高	経常収 支比率	公債費 負担比率	地方債許可制限比率 (過去3年平均)
平成18年度	2,459,616	1,215,099	11,362,154	0.938	26,804,809	93.6	19.9	14.7
平成19年度	7,910,399	7,591,936	11,308,780	0.937	25,789,125	88.9	19.8	14.6
平成20年度	8,119,391	8,085,309	12,504,301	0.982	25,563,237	88.1	19.9	13.6

(資料：企画財政課)

## 4 決算収支の状況

(単位：千円)

	歳入総額	歳出総額	歳入歳出 差引額	翌年度へ繰越 すべき財源	実質収支	単年度収支	積立金	繰上償還金
平成18年度	20,363,623	19,856,653	506,970	52,514	454,456	6,218	350,508	-
平成19年度	17,454,561	17,011,189	443,372	53,971	389,401	△65,055	312,182	239
平成20年度	17,492,351	16,984,203	508,148	82,231	425,917	36,516	325,499	13,246

	積立金 取りくずし 額	実質単年度 収支	市町村民税 収入額
平成18年度	185,632	171,094	7,982,621
平成19年度	171,122	76,244	9,319,026
平成20年度	266,000	109,261	8,493,394

(資料：企画財政課)

# 附 録

## 野洲市のあゆみ

- 2004（平成16）年 開庁式。野洲市誕生。  
市名、市章制定告知。  
初代野洲市長選挙執行。  
野洲市誕生記念式典開催。
- 2005（平成17）年 「三上のずいき祭」国の重要無形民俗文化財に指定。  
コミュニティセンターやすりリニューアルオープン。  
野洲川歴史公園サッカー場「ビッグレイク」オープン。  
市議会議員一般選挙執行。  
第9回全国義民サミット開催。
- 2006（平成18）年 全国高等学校サッカー選手権大会で野洲高等学校サッカー部優勝。  
野洲市の人口5万人突破。  
野洲市防災行政無線開局。  
コミュニティセンターなかさとオープン。  
野洲川歴史公園田園空間センターオープン。
- 2007（平成19）年 コミュニティーセンターひょうずオープン。  
野洲市なかよし交流館オープン。  
野洲市給食センター稼動。  
野洲市まちづくり協働推進センターオープン。  
災害情報・不審者情報の電子メール配信開始。  
地域安全センターオープン。
- 2008（平成20）年 精神障がい者共同作業所による喫茶「ひだまり」が野洲健康福祉センターにオープン。  
野田聖子消費者行政推進担当大臣が市役所市民生活相談室を視察。  
銅鐸博物館リニューアルオープン。  
夢・星野スポーツ塾ポップアスリートカップ全国大会で野洲キッズスポーツ少年団優勝。  
中主中学校3年木村茜さんが全日本中学校陸上競技選手権大会、国民体育大会、ジュニアオリンピック陸上競技大会で優勝。  
野洲市長選挙執行。
- 2009（平成21）年 小南と十王町を結ぶ新二保橋完成。  
市議会議員一般選挙執行。  
「絹本著色熊野曼茶羅図」<sup>けんぼんちゃくしよくまのまんだらず</sup>と「西河原遺跡群出土木簡」<sup>にしがわらいせきぐんしゅつどもっかん</sup>が県指定文化財に認定。

## 旧野洲町のあゆみ

- 1955 (昭和30)年 野洲町、祇王村、篠原村が合併し、現在の野洲町が発足。  
町章制定。
- 1960 (昭和35)年 野洲町役場、旧郡役所跡に移転。
- 1961 (昭和36)年 都市計画区域の決定。
- 1962 (昭和37)年 桜生大岩山から銅鐸10個発掘。
- 1965 (昭和40)年 野洲町制10周年記念式典。
- 1967 (昭和42)年 上水道工事完了、各戸給水開始。
- 1968 (昭和43)年 野洲町役場庁舎、野洲町立中央公民館新築完成。
- 1969 (昭和44)年 野洲駅北口の開発(区画整理、工場用地造成)。
- 1970 (昭和45)年 国鉄野洲電車基地完成。  
新都市計画区域、農業振興整備区域指定。
- 1972 (昭和47)年 野洲駅舎(橋上駅)完成。
- 1974 (昭和49)年 県立希望が丘文化公園完成。
- 1975 (昭和50)年 給食センター新築移転。小集落地区改良事業着手。  
町民憲章制定。  
野洲町制20周年記念式典。  
大津湖南都市計画、野洲町公共下水道計画決定。
- 1976 (昭和51)年 公共下水道事業着手。
- 1978 (昭和53)年 母子健康センター開設。
- 1979 (昭和54)年 老人福祉センター完成。  
野洲駅前広場完成。  
総合センター・図書館開設。  
全国高校総体新体操競技会開催。
- 1981 (昭和56)年 びわこ国体ラグビーフットボール競技会開催。
- 1982 (昭和57)年 大山川改修工事完成。  
コンピューター自主導入。
- 1983 (昭和58)年 野洲川河川公園芝生広場・多目的運動場野球場完成。  
中央公民館(野洲文化ホール)新築完成。  
野洲町民の歌制定。  
北村季吟像除幕式。  
中央公民館開館記念式典。
- 1984 (昭和59)年 野洲川河川公園テニスコート、ゲートボール場完成。
- 1985 (昭和60)年 野洲町制30周年記念式典。
- 1986 (昭和61)年 野洲町勤労者体育センター供用開始。  
野洲川河川公園完成。
- 1987 (昭和62)年 「野洲町史」通史編(全2巻)発刊。
- 1988 (昭和63)年 歴史民俗資料館(銅鐸博物館)開館。  
弥生の森歴史公園開園。
- 1989 (平成元年)年 (財)野洲町文化体育振興事業団設立。  
総合体育館完成。
- 1990 (平成2)年 野洲町人権擁護のまち宣言。  
町民温水プール(すいむ8)、文化小劇場開館。
- 1991 (平成3)年 祇王社会教育センター開館。
- 1992 (平成4)年 篠原社会教育センター開館。  
総合福祉保健センター開館。  
幼稚園2年制移行。



- 1993 (平成 5)年 三上社会教育センター開館。  
野洲社会教育センター開設。  
野洲町国際交流協会設立。  
米国クリントン・タウンシップと姉妹都市提携調印。
- 1994 (平成 6)年 大型共同作業所完成。
- 1995 (平成 7)年 町道市三宅北桜線開通。  
野洲町制施行40周年記念式典。  
野洲町のC I「ほほえみやすちょう」スタート。
- 1996 (平成 8)年 さくら緑地完成。  
空きびんの色別収集開始。  
野洲町、甲西町、竜王町の防災に関する応援協定を締結。
- 1997 (平成 9)年 近江富士大橋全面開通。  
野洲町のホームページ開設。  
住民票・印鑑登録証明書等の自動交付サービス開始。  
福岡県夜須町、高知県夜須町と「3YASUほほえみ防災協定」を締結。
- 1998 (平成10)年 コミュニティセンターきたの開館。  
防災センター開設。  
野洲駅南口にエレベーター・エスカレーター設置。  
ペットボトル回収開始。
- 1999 (平成11)年 野洲駅北口昇降機エレベーター・エスカレーター設置。  
町情報公開制度施行(役場に住民情報コーナー設置)。
- 2000 (平成12)年 環境基本条例制定。「まちづくり白書」完成。  
3YASU友好交流協定調印。
- 2001 (平成13)年 役場がISO14001を認証取得。  
「環境自治体会議野洲・新旭びわこ会議」新旭町との共同開催。  
桜生史跡公園全面開園。
- 2002 (平成14)年 環境基本計画を策定。  
野洲図書館、ほほえみ情報交流センター開館。  
中主町・野洲町合併協議会を設置。
- 2003 (平成15)年 野洲駅バリアフリー整備完成(駅構内の上下線ホームへのエレベーター等  
野洲町個人情報保護条例施行。  
クリントン・タウンシップとの姉妹都市提携10周年記念式典。  
合併協定調印式。廃置分合に伴う合併関連議案議決。
- 2004 (平成16)年 野洲子育て支援センターオープン。  
知事に合併を申請。廃置分合に関する総務大臣告示。  
中主町・野洲町合併協議会廃止。庁舎耐震・バリアフリー工事完成。  
閉町式・閉庁式。

)

## 旧中主町のあゆみ

- 1955 (昭和30)年 中里村と兵主村が合併し、中主町が発足
- 1957 (昭和32)年 中洲村(吉川、菖蒲、喜合)と中主町が合併し、現在の中主町が発足
- 1959 (昭和34)年 母子健康センター完成
- 1960 (昭和35)年 水道給配水施設完成
- 1961 (昭和36)年 都市計画区域の決定
- 1962 (昭和37)年 有隣館業務開始
- 1964 (昭和39)年 第1回中主町民運動会開催
- 1965 (昭和40)年 中主中学校校舎の増築完成
- 1966 (昭和41)年 第1次農業構造改善事業完成(安治地区)
- 1967 (昭和42)年 中主幼稚園開園
- 1968 (昭和43)年 公民館完成
- 1969 (昭和44)年 第1回町民文化祭開催
- 1971 (昭和46)年 野洲川改修事業着手
- 1972 (昭和47)年 中主土地改良区設立
- 1973 (昭和48)年 琵琶湖総合開発事業着手
- 1974 (昭和49)年 中主町役場新庁舎完成
- 1977 (昭和52)年 第2次農業構造改善事業着手  
吉川と菖蒲漁協が合併し、中主町漁協発足
- 1978 (昭和53)年 草の根ハウス第1号完成(木部区)  
南部用水吉川浄水場受水開始  
第1回夏まつり開催
- 1979 (昭和54)年 中主町民憲章を制定  
町民グラウンド完成  
児童館完成  
野洲川放水路(新川)通水  
公共下水道事業着手
- 1980 (昭和55)年 農村総合整備モデル事業着工  
中主町文化協会設立
- 1981 (昭和56)年 B & G 中主海洋センター体育館完成  
吉地・西河原地区土地区画整理事業着手
- 1982 (昭和57)年 B & G 中主海洋センタープール完成
- 1983 (昭和58)年 中主中学校校舎改築完成  
世界オートキャンプ大会開催(マイアミキャンプ場)
- 1984 (昭和59)年 第1回中主まつり開催
- 1985 (昭和60)年 中主町制30周年記念式典  
中国湖南省へ親善視察団派遣  
中主小学校新校舎完成
- 1986 (昭和61)年 兵主太鼓保存会結成  
町営あやめ浜水泳場オープン  
中主地区圃場整備事業完了
- 1987 (昭和62)年 61年前の絵画・書が里帰り(ポートランド市から)  
中学校にパソコン45台を導入し、コンピュータ教育開始
- 1988 (昭和63)年 農業集落排水事業(農村下水)着手  
特定環境保全公共下水道事業着手  
第1回あやめサミット開催  
シルキーライス(特別栽培米)試作・販売

- 1989 (平成元)年 吉地・西河原地区土地区画整理事業完成
- 1990 (平成 2)年 野洲川廃川敷地平地化事業着手  
中主メロン出荷開始  
湖周道路(さざなみ街道)開通
- 1991 (平成 3)年 第1回中主ペーロン大会開催  
地域改善事業完工式開催
- 1992 (平成 4)年 中主町オフトーク通信開局  
豊積の里総合センター開館  
中学生海外派遣事業開始
- 1993 (平成 5)年 生きがい事業センター設立
- 1994 (平成 6)年 ビワコマイアミランド開設  
異常渇水により琵琶湖の水位マイナス123cmを記録
- 1995 (平成 7)年 健康福祉センター(ふれあいセンター)開館  
グルメリゾートびわ湖「鮎家の郷」オープン
- 1996 (平成 8)年 アメリカ合衆国ミシガン州ベアリン・スプリングス中学校との交流開始
- 1999 (平成11)年 学童保育所「ひまわりハウス」運営開始
- 2000 (平成12)年 中主中学校校舎改築工事完成  
老人保健施設「寿々はうす」運営開始  
中主町情報公開制度開始  
特別養護老人ホーム「あやめの里」開設
- 2001 (平成13)年 さざなみ振興事業団設立
- 2002 (平成14)年 防災コミュニティセンター・東消防署分署完成  
中主幼稚園移転新築完成(3年保育開始)  
中主町・野洲町合併協議会を設置
- 2003 (平成15)年 シルバーワークプラザ中主完成  
合併協定調印式。廃置分合に伴う合併関連議案議決。
- 2004 (平成16)年 町営住宅吉地団地建替完成  
農村総合整備事業完了  
知事に合併を申請。廃置分合に関する総務大臣告示  
中主町・野洲町合併協議会廃止  
閉町式・閉庁式

野洲市統計書

平成21年版

平成22年3月

編集・発行 野洲市企画財政課

〒520-2395

滋賀県野洲市小篠原2100番地1

電話 (077)587-1121 (代表)