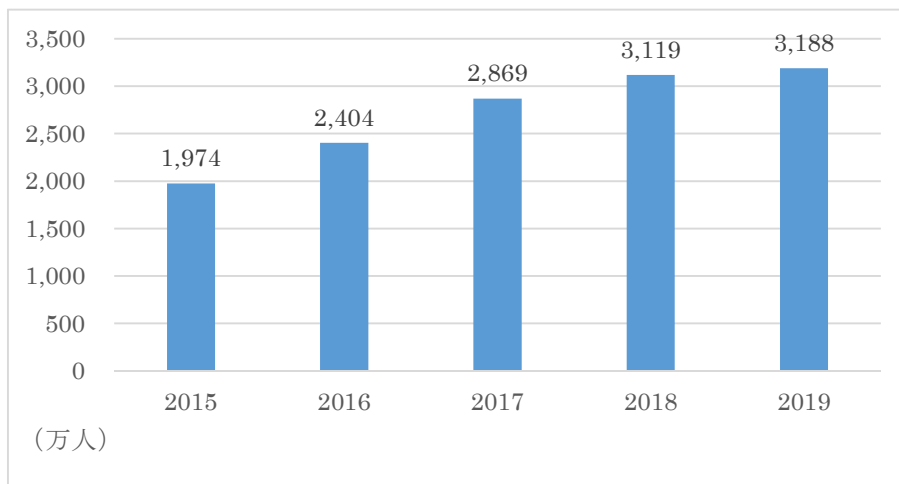


観光を取り巻く情勢と野洲市の現状

1 訪日外国人旅行者の推移

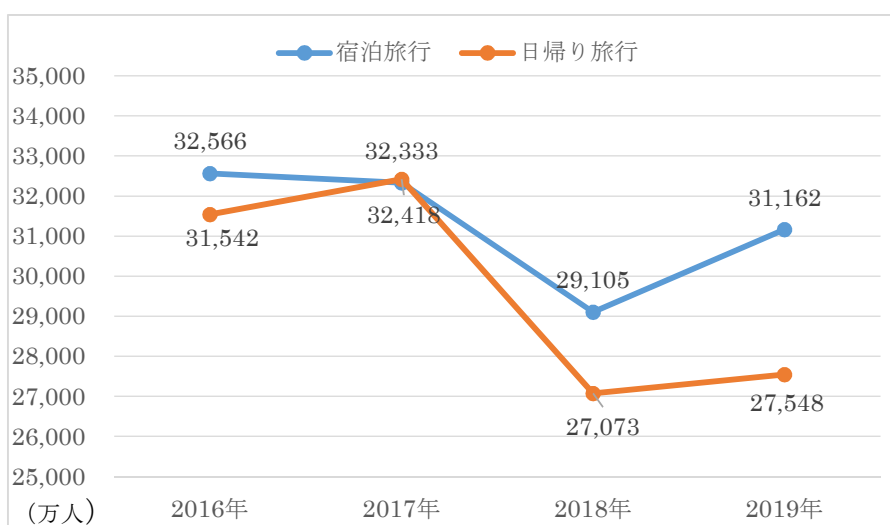
【参考資料】 国土交通省 観光白書



2 国内旅行の現状

○国内宿泊観光旅行延べ人数、国内日帰り観光旅行延べ人数の推移

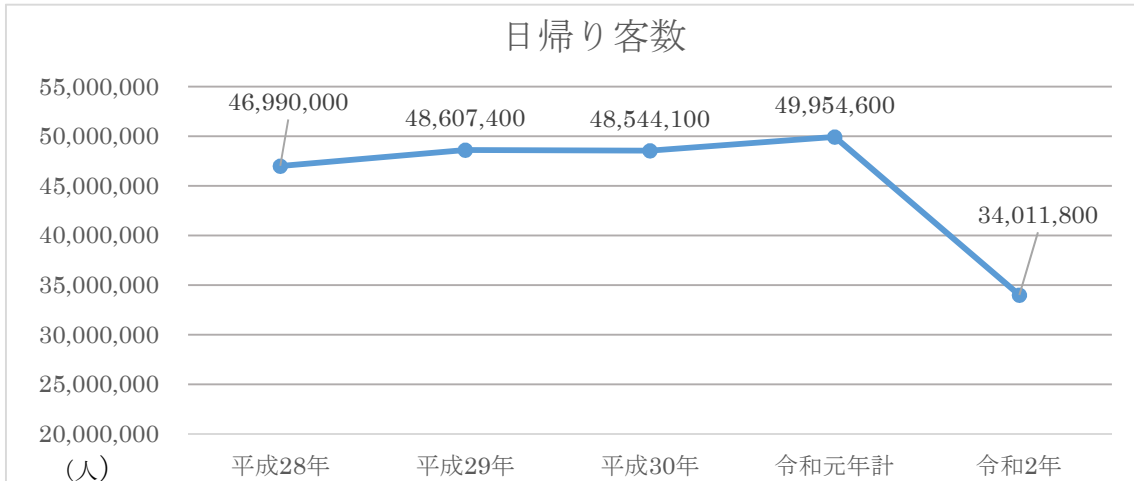
【参考資料】 国土交通省 観光白書



3 滋賀県の現状

【参考資料】 滋賀県観光入込客統計調査書
(令和2年のみ速報値)

〈グラフ1〉 滋賀県 日帰り客数 (平成28年～令和2年)

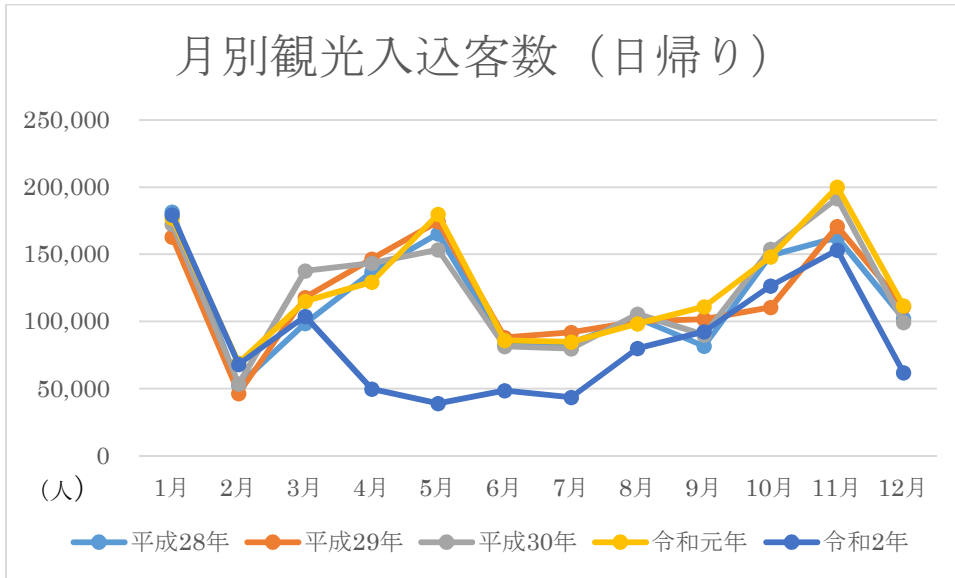


〈グラフ2〉 滋賀県 宿泊客数 (平成28年～令和2年)



4 野洲市の現状

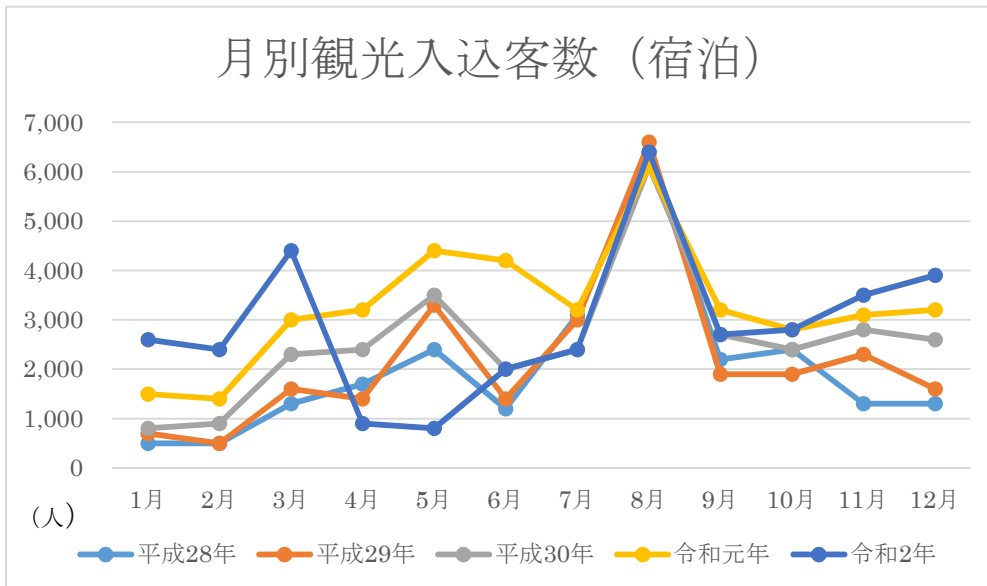
【参考資料】 滋賀県観光入込客統計調査書



【主な日帰り観光場所】

（平成29年～令和2年統計）

- ・ 滋賀県希望が丘文化公園
- ・ 県立近江富士花緑公園
- ・ びわ湖鮎家の郷
- ・ 兵主大社



【主な宿泊場所】

（平成29年～令和2年統計）

- ・ 滋賀県立近江富士花緑公園
- ・ マイアミ浜オートキャンプ場

【参考資料】滋賀県観光入込客統計調査書

野洲市月別観光入込客数（日帰り）													(単位:人)
	1月	2月	3月	4月	5月	6月	7月	8月	9月	10月	11月	12月	合計
平成28年	181,500	52,500	98,600	136,800	165,300	82,600	84,100	102,300	81,700	149,200	162,500	102,100	1,399,200
平成29年	162,900	46,300	117,900	146,500	174,400	88,100	91,900	99,900	101,600	110,500	170,900	111,200	1,422,100
平成30年	172,500	53,400	137,600	143,400	153,400	81,500	79,700	105,500	89,900	154,000	191,600	99,300	1,461,800
令和元年	177,000	69,000	115,100	129,400	180,000	86,000	84,700	98,300	111,000	148,300	200,300	111,700	1,510,800
令和2年	179,500	68,100	103,800	49,700	39,000	48,600	43,600	79,900	92,300	126,400	153,300	61,800	1,046,000
野洲市月別観光入込客数（宿泊）													(単位:人)
	1月	2月	3月	4月	5月	6月	7月	8月	9月	10月	11月	12月	合計
平成28年	500	500	1,300	1,700	2,400	1,200	3,100	6,400	2,200	2,400	1,300	1,300	24,300
平成29年	700	500	1,600	1,400	3,300	1,400	3,000	6,600	1,900	1,900	2,300	1,600	26,200
平成30年	800	900	2,300	2,400	3,500	2,000	2,400	6,100	2,700	2,400	2,800	2,600	30,900
令和元年	1,500	1,400	3,000	3,200	4,400	4,200	3,200	6,100	3,200	2,800	3,100	3,200	39,300
令和2年	2,600	2,400	4,400	900	800	2,000	2,400	6,400	2,700	2,800	3,500	3,900	34,800