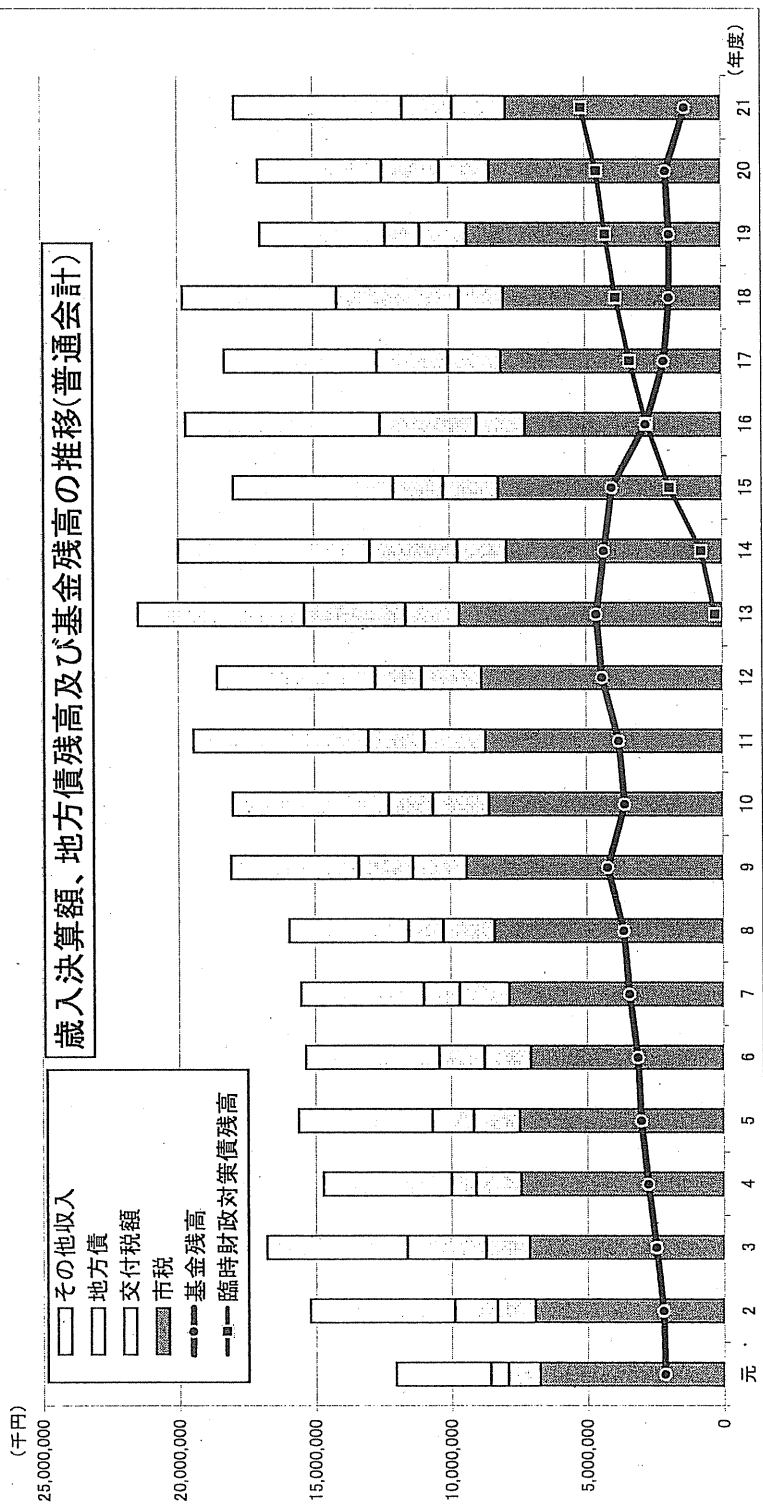


資料編


歳入決算額、地方債残高及び基金残高の推移(普通会計)



	元	平成2	平成3	平成4	平成5	平成6	平成7	平成8	平成9	平成10	平成11	平成12	平成13
市税	6,744,714	6,929,057	7,131,440	7,437,098	7,476,684	7,065,323	7,859,386	8,397,481	9,399,087	8,582,060	8,693,576	8,841,408	9,634,750
交付税額	1,185,399	1,404,856	1,608,467	1,659,136	1,696,604	1,713,944	1,813,051	1,877,091	1,972,576	2,045,014	2,253,269	2,190,071	1,990,812
地方債	650,480	1,547,635	2,894,260	898,600	1,518,300	1,648,400	1,323,360	1,290,800	1,998,400	1,634,400	2,056,800	1,709,010	3,716,800
その他収入	3,471,998	5,320,126	5,179,305	4,719,634	4,933,091	4,915,503	4,519,830	4,389,354	4,698,055	5,726,713	6,430,500	5,816,922	6,119,761
起債残高	9,304,182	10,121,002	12,256,155	12,394,154	12,583,810	12,858,181	12,807,866	12,838,576	13,926,542	14,595,165	15,608,577	15,926,886	18,243,290
臨時財政対策債残高													258,900
基金残高	2,168,717	2,224,618	2,489,525	2,773,359	3,018,523	3,140,211	3,429,784	3,631,384	4,229,442	3,588,949	3,802,860	4,408,636	4,607,243

	平成14	平成15	平成16	平成17	平成18	平成19	平成20	平成21
市税	7,902,807	8,198,206	7,213,627	8,083,585	7,982,621	9,319,026	8,493,394	7,884,984
交付税額	1,789,852	2,018,527	1,773,082	1,936,641	1,627,691	1,735,610	1,833,981	1,949,272
地方債	3,235,900	1,836,240	3,540,400	2,616,700	4,503,300	1,260,021	2,110,795	1,841,219
その他収入	7,057,596	5,896,016	7,165,054	5,631,974	5,687,711	4,629,683	4,576,286	6,192,675
起債残高	19,995,161	20,297,020	24,153,406	24,511,477	26,804,809	25,789,125	25,563,237	24,994,461
臨時財政対策債残高	769,000	1,928,000	2,751,600	3,364,111	3,868,697	4,249,054	4,563,335	5,121,239
基金残高	4,334,664	4,029,781	2,784,553	2,128,662	1,920,942	1,906,862	2,041,592	1,333,694

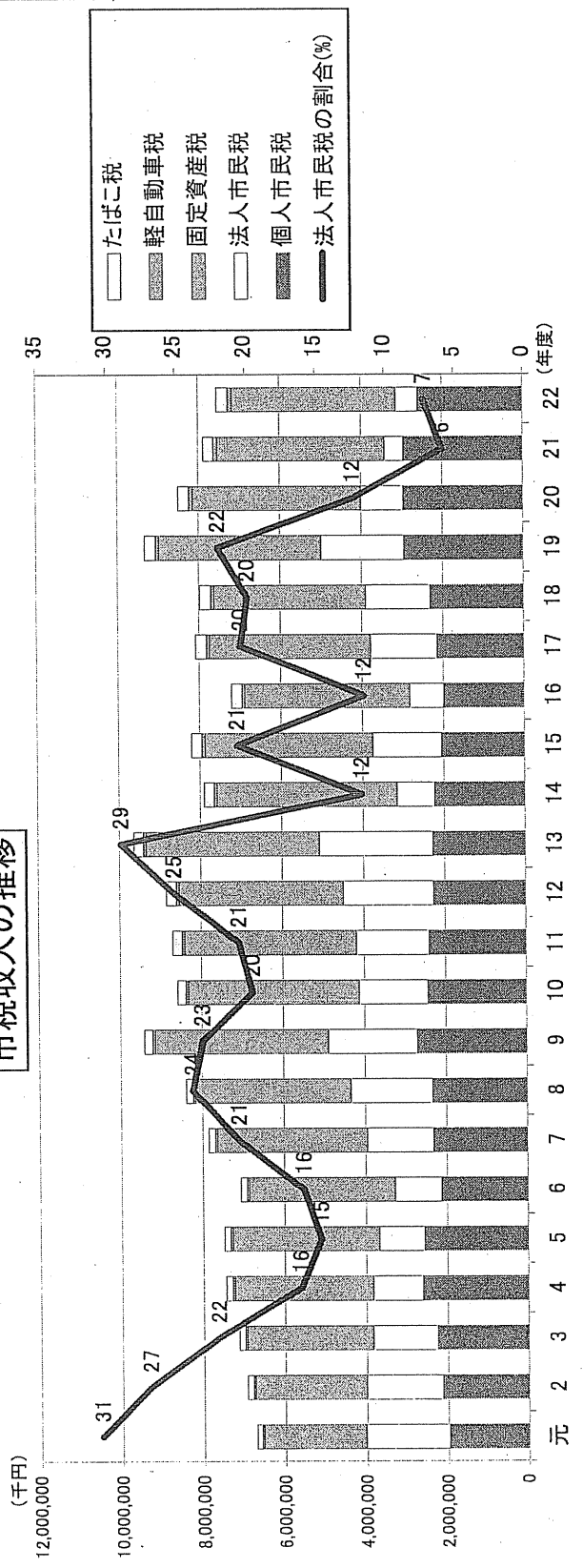
歳出決算額の推移(性質別)(普通会計)



	元	平成2	平成3	平成4	平成5	平成6	平成7	平成8	平成9	平成10	平成11	平成12	平成13
人件費	2,615,969	2,936,505	3,139,546	3,378,341	3,586,794	3,667,546	3,845,299	4,024,657	4,113,687	4,168,447	4,200,549	4,147,562	4,090,591
補助費	232,983	232,818	246,018	294,628	513,277	536,253	569,747	628,864	668,665	714,009	765,310	585,115	660,088
公債費	1,219,090	1,332,033	1,411,175	1,492,820	2,053,546	2,089,293	2,074,144	1,911,471	1,527,782	1,571,806	1,627,796	1,948,754	1,924,044
普通建設事業	2,932,272	5,474,332	6,528,776	4,019,544	3,450,452	3,254,455	2,385,729	2,940,328	4,886,015	4,245,017	4,754,297	3,609,039	6,356,264
扶助費等	1,367,139	1,619,646	1,520,927	1,633,129	1,753,630	1,723,513	1,926,045	1,831,788	1,995,277	2,069,901	2,720,006	2,325,919	2,630,336
その他	2,773,673	2,916,929	3,188,481	3,417,030	3,802,898	3,636,515	4,344,608	4,169,431	4,325,639	4,449,575	4,778,501	5,368,521	5,122,714
合計	11,141,126	14,512,263	16,034,923	14,235,492	15,160,597	14,907,575	15,145,572	15,506,539	17,517,065	17,218,755	18,846,459	17,984,910	20,784,037

	平成14	平成15	平成16	平成17	平成18	平成19	平成20	平成21
人件費	4,146,750	4,101,391	4,157,564	4,093,424	3,794,313	3,811,054	3,806,519	3,968,238
補助費	792,352	946,104	1,296,964	1,618,982	1,743,209	1,884,292	2,032,303	2,192,065
公債費	2,025,237	2,041,159	2,391,464	2,738,728	2,679,391	2,757,738	2,795,287	2,839,082
普通建設事業	3,561,435	2,354,679	5,068,138	3,680,485	5,657,627	2,212,217	1,952,205	1,610,887
扶助費等	3,205,808	2,270,306	1,838,514	1,715,784	1,462,340	1,480,867	1,498,703	2,494,047
その他	5,727,347	4,891,255	5,073,453	4,510,260	4,519,773	4,865,021	4,899,186	5,108,980
合計	19,458,929	16,604,894	19,826,097	18,357,663	19,856,653	17,011,189	16,984,203	18,213,299

市税収入の推移



(千円)

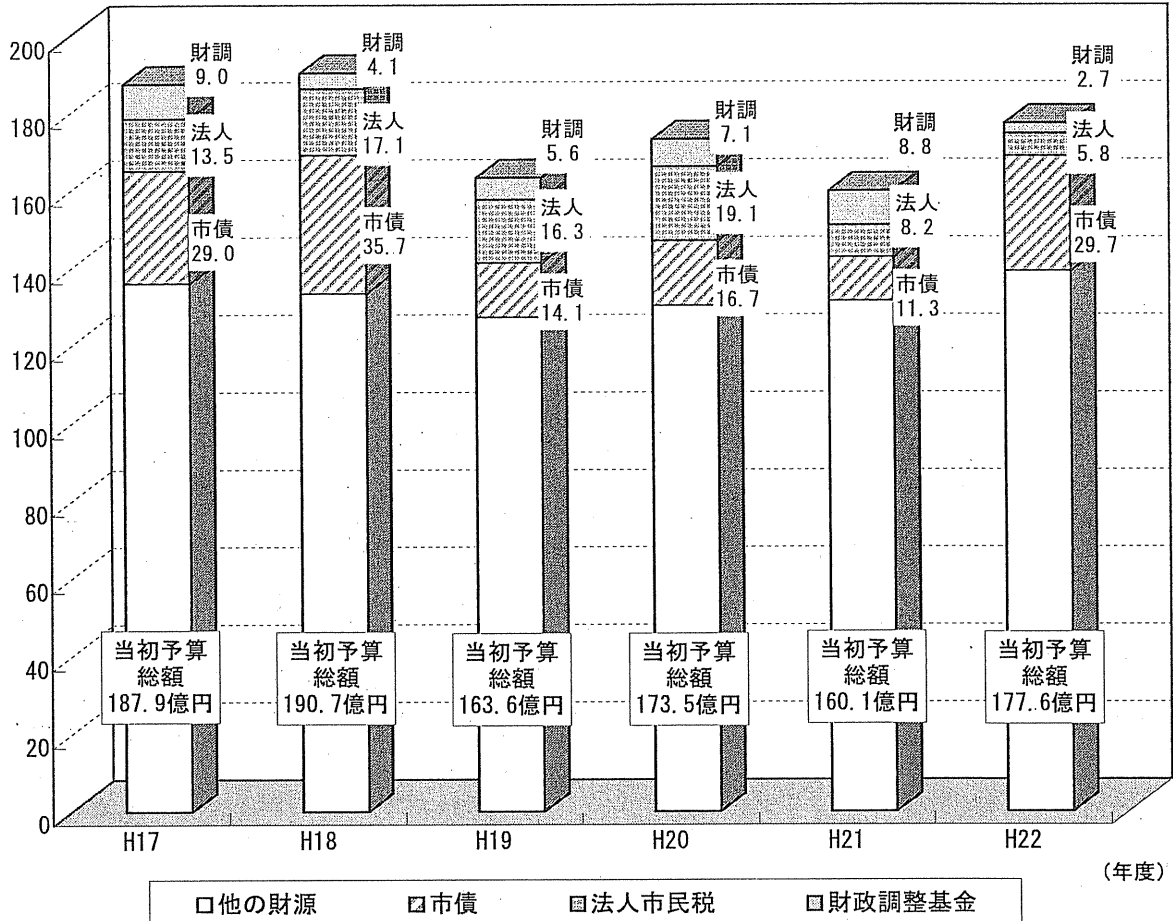
	元	平成2	平成3	平成4	平成5	平成6	平成7	平成8	平成9	平成10	平成11	平成12	平成13
個人市民税	1,967,892	2,122,370	2,243,134	2,607,677	2,555,561	2,133,818	2,321,407	2,333,641	2,704,962	2,435,288	2,390,452	2,270,537	2,281,919
法人市民税	2,050,675	1,877,925	1,585,384	1,215,300	1,111,002	1,137,216	1,625,318	2,010,881	2,188,073	1,686,527	1,791,898	2,230,569	2,796,429
固定資産税	2,500,674	2,732,196	3,098,390	3,404,983	3,600,008	3,579,329	3,688,835	3,814,088	4,240,391	4,186,347	4,208,704	4,024,492	4,237,868
軽自動車税	43,866	45,162	47,491	48,880	50,038	51,567	53,232	55,294	57,991	59,743	62,098	65,220	68,394
たばこ税	137,659	151,404	157,061	160,258	160,075	163,393	170,594	173,577	207,670	214,155	240,424	250,590	250,140
法人市民税の割合	31	27	22	16	15	16	21	24	23	20	21	25	29
合計	6,700,766	6,929,057	7,131,440	7,437,098	7,476,684	7,065,323	7,859,386	8,387,481	9,399,087	8,582,060	8,693,576	8,841,408	9,634,750

	平成14	平成15	平成16	平成17	平成18	平成19	平成20	平成21	平成22
個人市民税	2,230,238	2,046,875	1,988,190	2,135,123	2,307,315	2,944,031	2,957,106	2,947,690	2,592,167
法人市民税	926,727	1,692,384	832,109	1,647,189	1,585,495	2,047,777	1,042,088	460,903	540,245
固定資産税	4,424,672	4,128,913	4,051,130	3,960,738	3,736,246	3,966,028	4,129,795	4,122,120	4,030,651
軽自動車税	71,413	74,646	77,968	80,108	83,085	85,446	91,842	93,933	93,937
たばこ税	249,757	255,388	264,230	260,427	270,480	275,744	272,563	260,338	293,000
法人市民税の割合	12	21	12	20	20	22	12	6	7
合計	7,902,807	8,198,206	7,213,627	8,083,565	7,982,621	9,319,026	8,493,394	7,884,984	7,550,000

※平成22年度決算見込額

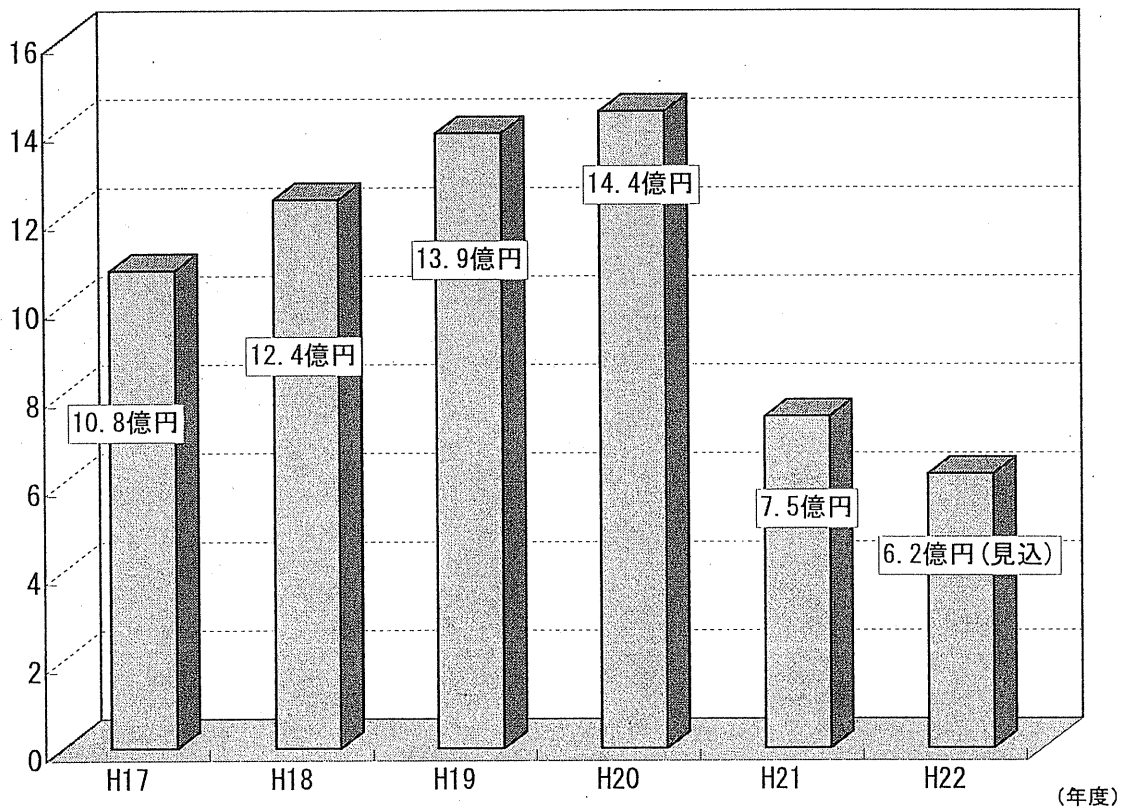
一般会計 歳入当初予算比較

(億円)

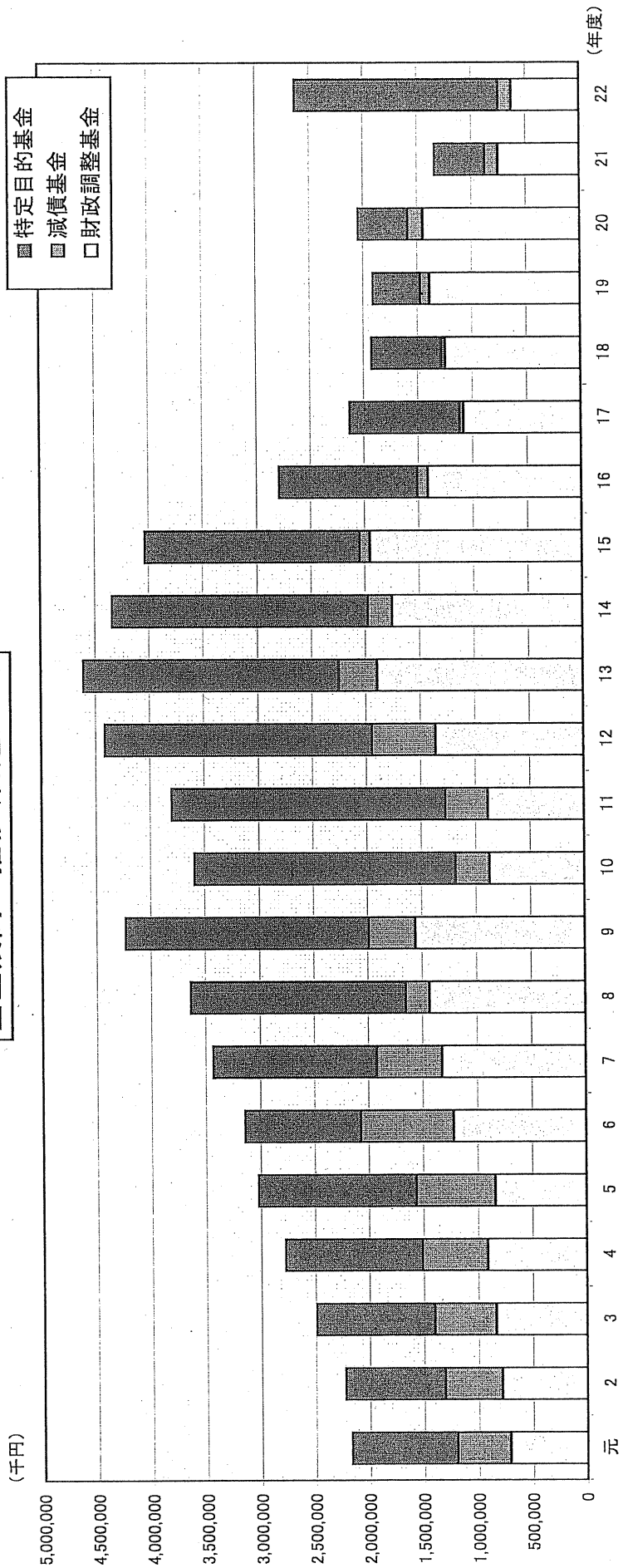


財政調整基金残高の推移

(億円)



基金残高の推移(普通会計)



(単位:千円)

区分	平成21年度末残高	平成22年度末残高 (見込)	平成22年度中増減額 (見込)
財政調整基金	748,141	624,041	△ 124,100
減債基金	122,391	122,606	215
その他特定目的基金	463,162	1,881,703	1,418,541
公共施設等整備基金	149,008	107,271	△ 41,737
ふるさと水と土基金	27,500	27,500	0
市営住宅建設整備基金	74,266	74,359	93
湖岸地域振興基金	50,473	50,598	125
墓地公園整備基金	160,628	179,685	19,057
まちづくり基金	1,287	2,290	1,003
地域振興基金	0	1,440,000	1,440,000

起債残高及び公債費 推移シミュレーション(普通会計)

起債残高(見込)

(百万円)

旧中玉町・旧野洲町
合併 H16.10.1

公債費(見込)

(百万円)

<推計条件>

* 借入条件
償還15年(うち据置3年)
利率2.0% 元金均等償還

* H15以前は旧町の実績値の合算による。

* 現在把握しうる事業のうち「学童保育所整備」、「野洲駅前整備」、「東消防署耐震移転整備」に伴う防犯点整備、「新雄却処理施設整備」を今後の主要課題として特に推進すべき事業とし、それぞれの見込額を算入し、それ以外の事業年度、発行見込額を記載。) ※「臨時財政対策債等その他事業」については、H22は現計予算額、H23は21億円、以降は毎年12億円の発行見込めとした。

今後の主要課題事業に係る
起債発行見込額

合併基金(H22 1,368百万円)

新・雄却処理施設整備
(H25~27 2,532百万円)

新・野洲駅前整備
(H22~25 611.8百万円)

新・東消防署移転に伴う防犯点整備
(H22~23 332.3百万円)

新・学童保育所整備
(H21~23 318.3百万円)

新・小中学校耐震整備
(H21~24 3,356百万円)

新・臨時財政対策債等その他事業
(H21~30 13,400.4百万円)

既発行

公債費

※()内は、事業年度及び起債発行総額の見込みを載している。

