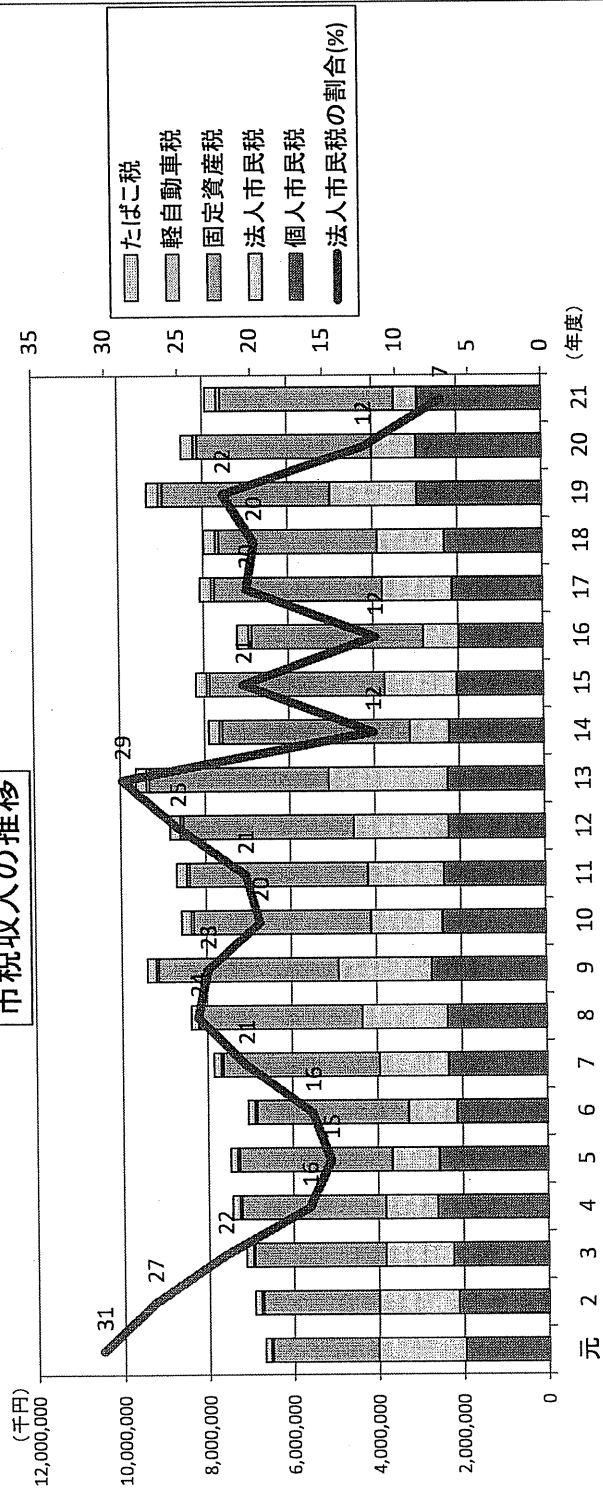


參考資料

市税収入の推移

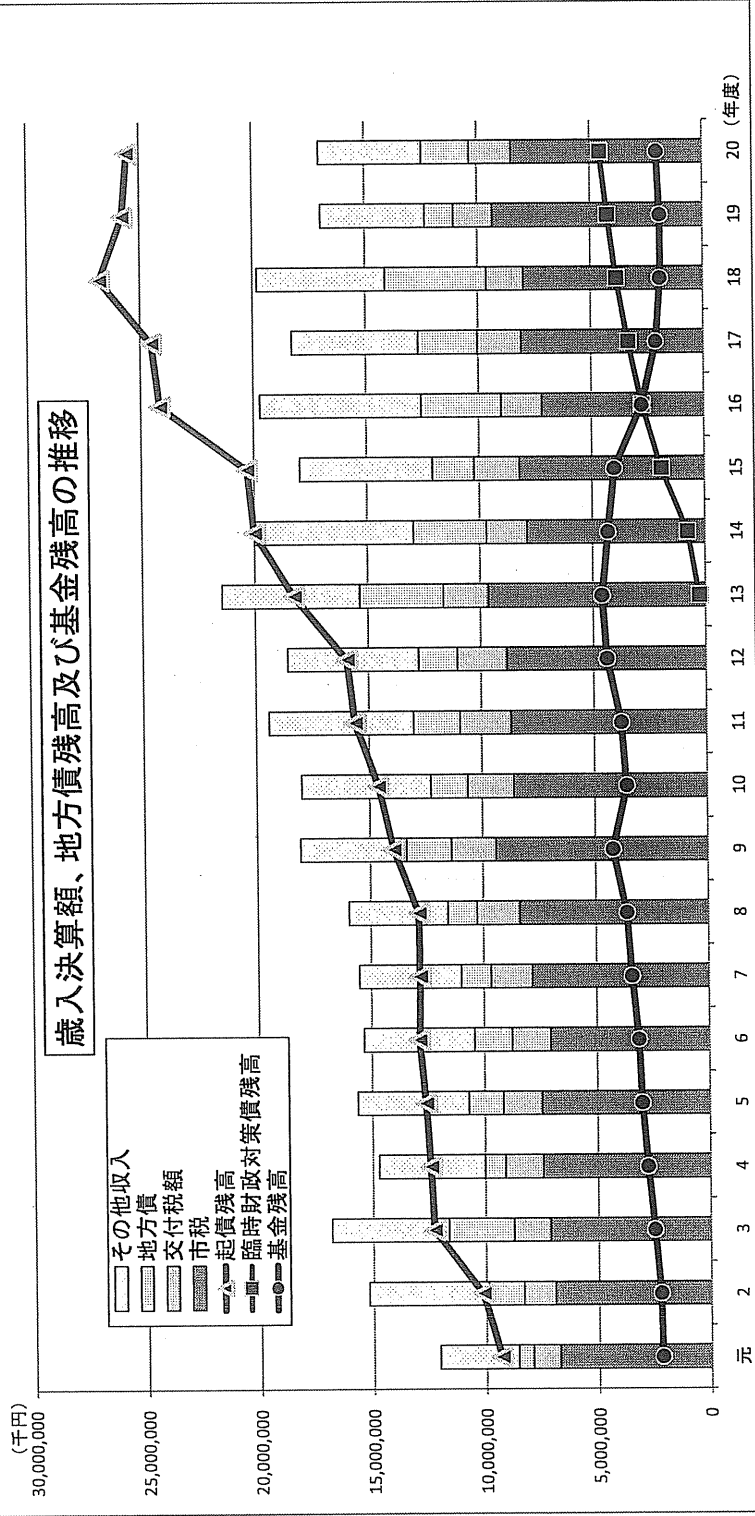


	元	平成2	平成3	平成4	平成5	平成6	平成7	平成8	平成9	平成10	平成11	平成12	平成13
個人市民税	1,967,892	2,122,370	2,243,134	2,607,677	2,555,561	2,133,818	2,321,407	2,333,641	2,704,962	2,435,288	2,390,452	2,270,537	2,281,919
法人市民税	2,050,675	1,877,925	1,585,364	1,215,300	1,111,002	1,137,216	1,625,318	2,010,881	2,188,073	1,686,527	1,791,898	2,230,569	2,796,429
固定資産税	2,500,674	2,732,196	3,098,390	3,404,983	3,600,008	3,579,329	3,688,835	3,814,088	4,240,391	4,186,347	4,208,704	4,024,492	4,237,868
軽自動車税	43,866	45,162	47,491	48,880	50,038	51,567	53,232	55,294	57,991	59,743	62,098	65,220	68,394
たばこ税	137,659	151,404	157,061	160,258	160,075	163,393	170,594	173,577	207,670	214,155	240,424	250,590	250,140
法人市民税の割合(%)	31	27	22	16	15	16	21	24	23	20	21	25	29
合計	6,700,766	6,929,057	7,131,440	7,437,098	7,476,684	7,065,323	7,859,386	8,387,481	9,399,087	8,582,060	8,693,576	8,841,408	9,634,750

	平成14	平成15	平成16	平成17	平成18	平成19	平成20	平成21
個人市民税	2,230,238	2,046,875	1,988,190	2,135,123	2,307,315	2,944,031	2,957,106	2,929,094
法人市民税	926,727	1,692,384	832,109	1,647,189	1,585,495	2,047,777	1,042,088	547,933
固定資産税	4,424,672	4,128,913	4,051,130	3,960,738	3,736,246	3,966,028	4,129,795	4,096,043
軽自動車税	71,413	74,646	77,968	80,108	83,085	85,446	91,842	91,925
たばこ税	249,757	255,388	264,230	260,427	270,480	275,744	272,563	263,647
法人市民税の割合(%)	12	21	12	20	20	22	12	7
合計	7,902,807	8,198,206	7,213,627	8,083,585	7,982,621	9,319,026	8,493,394	7,928,642

※平成21年度現計予算額


歳入決算額、地方債残高及び基金残高の推移



	元	平成2	平成3	平成4	平成5	平成6	平成7	平成8	平成9	平成10	平成11	平成12	平成13
市税	6,744,714	6,929,057	7,131,440	7,437,098	7,476,684	7,065,323	7,859,386	8,387,481	9,399,087	8,582,060	8,693,576	8,841,408	9,634,750
交付税額	1,185,399	1,404,856	1,608,467	1,659,136	1,696,604	1,713,944	1,813,051	1,877,091	1,972,576	2,045,014	2,253,269	2,190,071	1,990,812
地方債	650,480	1,547,635	2,894,250	898,600	1,518,300	1,648,400	1,323,360	1,290,800	1,998,400	1,634,400	2,056,800	1,709,010	3,716,800
その他収入	3,471,998	5,320,126	5,179,305	4,719,634	4,933,091	4,915,503	4,519,830	4,389,354	4,698,055	5,726,713	6,430,500	5,816,922	6,119,761
起債残高	9,304,182	10,121,002	12,256,155	12,394,154	12,583,810	12,858,181	12,807,866	12,838,576	13,926,542	14,595,165	15,608,577	15,926,886	18,243,290
臨時財政対策債残高													258,900
基金残高	2,168,717	2,224,618	2,489,525	2,773,359	3,018,523	3,140,211	3,429,784	3,631,384	4,229,442	3,588,949	3,802,860	4,408,636	4,607,243

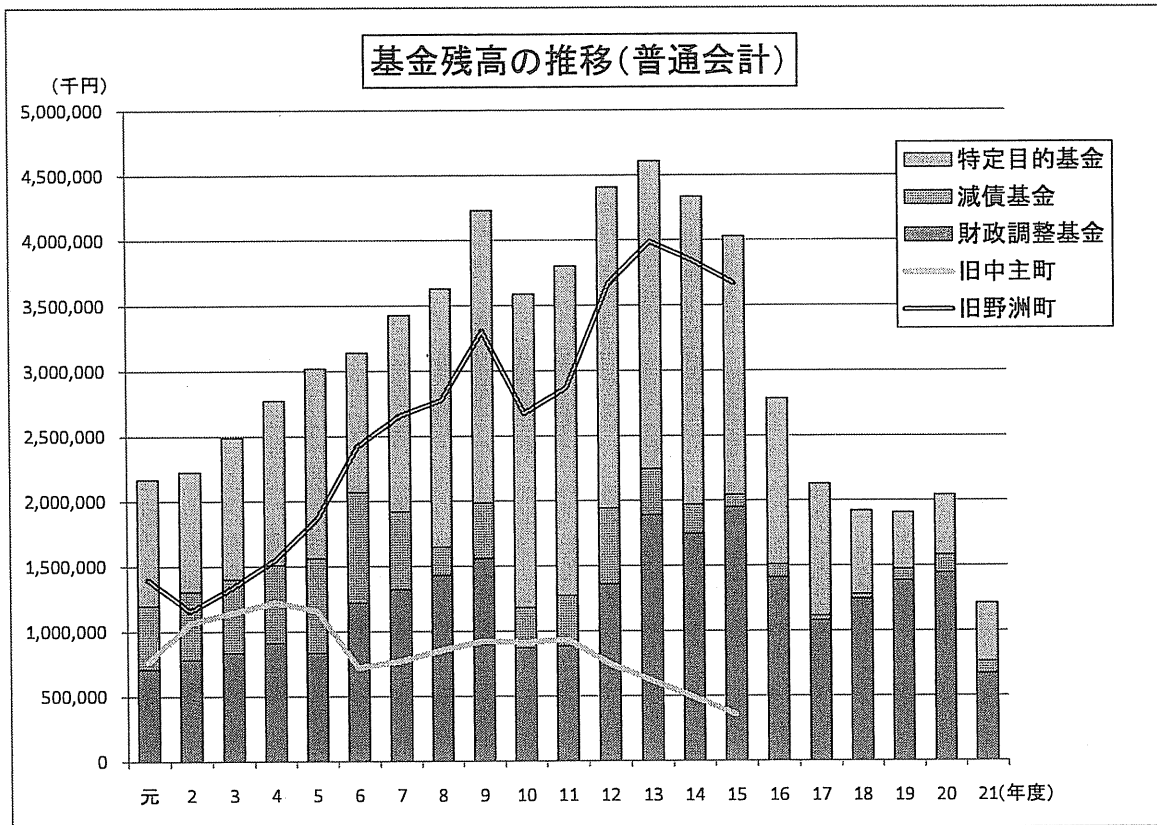
	平成14	平成15	平成16	平成17	平成18	平成19	平成20
市税	7,902,807	8,198,206	7,213,627	8,083,585	7,982,621	9,319,026	8,493,394
交付税額	1,789,852	2,018,527	1,773,052	1,936,641	1,627,691	1,735,610	1,833,981
地方債	3,235,900	1,836,240	3,540,400	2,616,700	4,503,300	1,260,021	2,110,795
その他収入	7,057,596	5,896,016	7,165,054	5,631,974	5,687,711	4,629,683	4,576,286
起債残高	19,995,161	20,297,020	24,153,406	24,511,477	26,804,809	25,789,125	25,563,237
臨時財政対策債残高	769,000	1,928,000	2,751,600	3,364,111	3,868,697	4,249,054	4,563,335
基金残高	4,334,664	4,029,781	2,784,553	2,128,662	1,920,942	1,906,862	2,041,592

歳出決算額の推移(性質別)



	元	平成2	平成3	平成4	平成5	平成6	平成7	平成8	平成9	平成10	平成11	平成12	平成13
人件費	2,615,969	2,936,505	3,139,546	3,378,341	3,586,794	3,667,546	3,845,299	4,024,657	4,113,687	4,168,447	4,200,549	4,147,562	4,090,591
扶助費	232,983	232,818	246,018	294,628	513,277	536,253	569,747	628,864	668,665	714,009	765,310	585,115	660,088
公債費	1,219,090	1,332,033	1,411,175	1,492,820	2,053,546	2,089,293	2,074,144	1,911,471	1,527,782	1,571,806	1,627,796	1,948,754	1,924,044
普通建設事業	2,932,272	5,474,332	6,528,776	4,019,544	3,450,452	3,254,455	2,385,729	2,940,328	4,886,015	4,245,017	4,754,297	3,609,039	6,356,264
補助費等	1,367,139	1,619,646	1,520,927	1,633,129	1,753,630	1,723,513	1,926,045	1,831,788	1,995,277	2,069,901	2,720,006	2,325,919	2,630,336
その他	2,773,673	2,916,929	3,188,481	3,417,030	3,802,898	3,636,515	4,344,608	4,169,431	4,325,639	4,449,575	4,778,501	5,368,521	5,122,714
合計	11,141,126	14,512,263	16,034,923	14,235,492	15,160,597	14,907,575	15,145,572	15,506,539	17,517,065	17,218,755	18,846,459	17,994,910	20,784,037

	平成14	平成15	平成16	平成17	平成18	平成19	平成20
人件費	4,146,750	4,101,391	4,157,564	4,093,424	3,794,313	3,811,054	3,806,519
扶助費	792,352	946,104	1,296,964	1,618,982	1,743,209	1,884,292	2,032,303
公債費	2,025,237	2,041,159	2,391,464	2,738,728	2,679,391	2,757,738	2,795,287
普通建設事業	3,561,435	2,354,679	5,068,138	3,680,485	5,657,627	2,212,217	1,952,205
補助費等	3,205,808	2,270,306	1,838,514	1,715,784	1,462,340	1,480,867	1,498,703
その他	5,727,347	4,891,255	5,073,453	4,510,260	4,519,773	4,865,021	4,899,186
合計	19,458,929	16,604,894	19,826,097	18,357,663	19,856,653	17,011,189	16,984,203

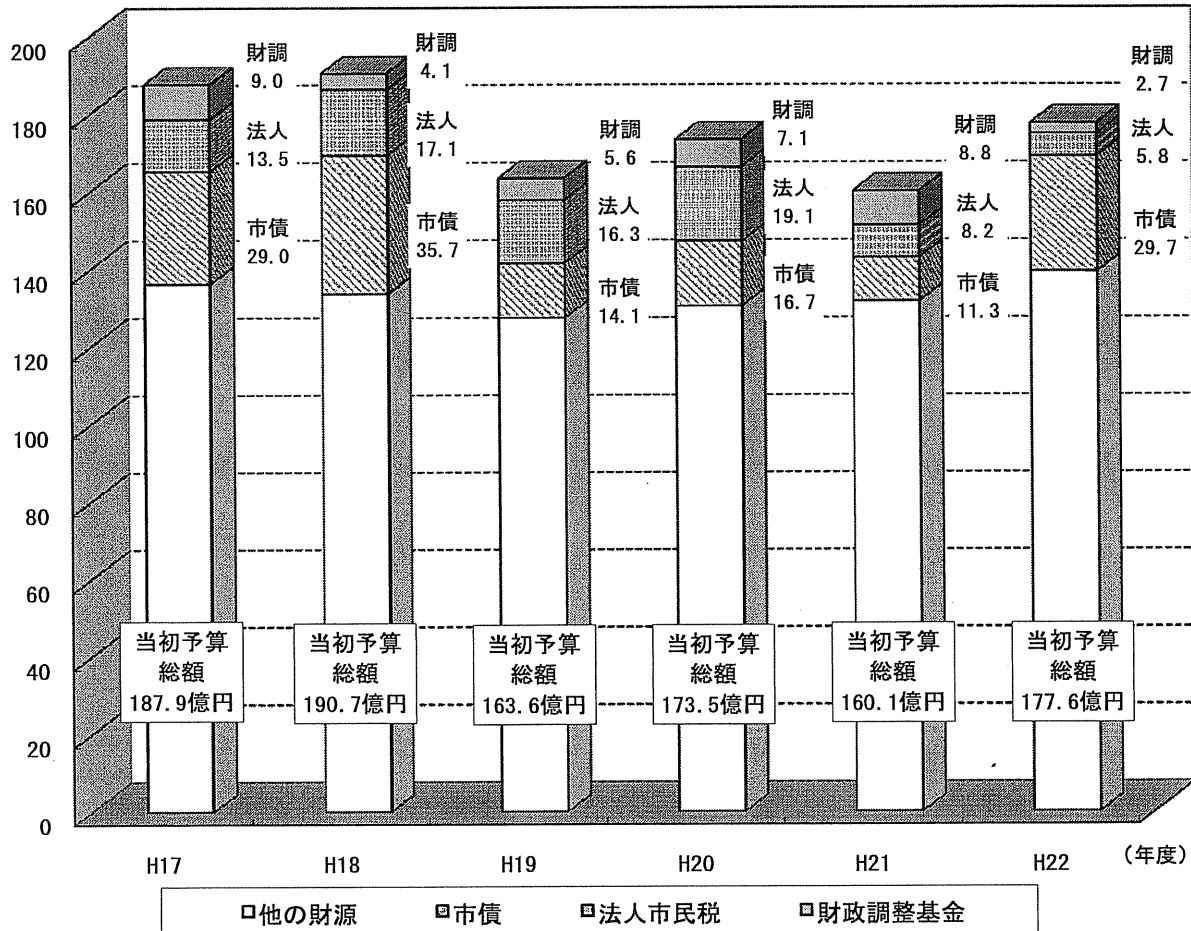


平成21年度基金残高見込額

区分	平成20年度末 現在高	平成21年度 12月補正後	平成21年度 決算見込額	平成21年度中 増減額	
財政調整基金	1,444,524	366,910	669,210	△ 775,314	
減債基金	137,076	37,217	92,397	△ 44,679	
その他特定目的基金	459,992	358,397	451,095	△ 8,897	
内 容	公共施設等整基金	168,837	47,055	137,055	△ 31,782
	ふるさと水と土基金	27,500	27,500	27,500	0
	市営住宅建設整備基金	74,130	74,131	74,271	1
	湖岸地域振興基金	50,301	50,399	50,474	98
	墓地公園整備基金	138,558	158,145	160,628	19,587
	まちづくり基金	666	1,167	1,167	501
合計	2,041,592	762,524	1,212,702	△ 828,890	

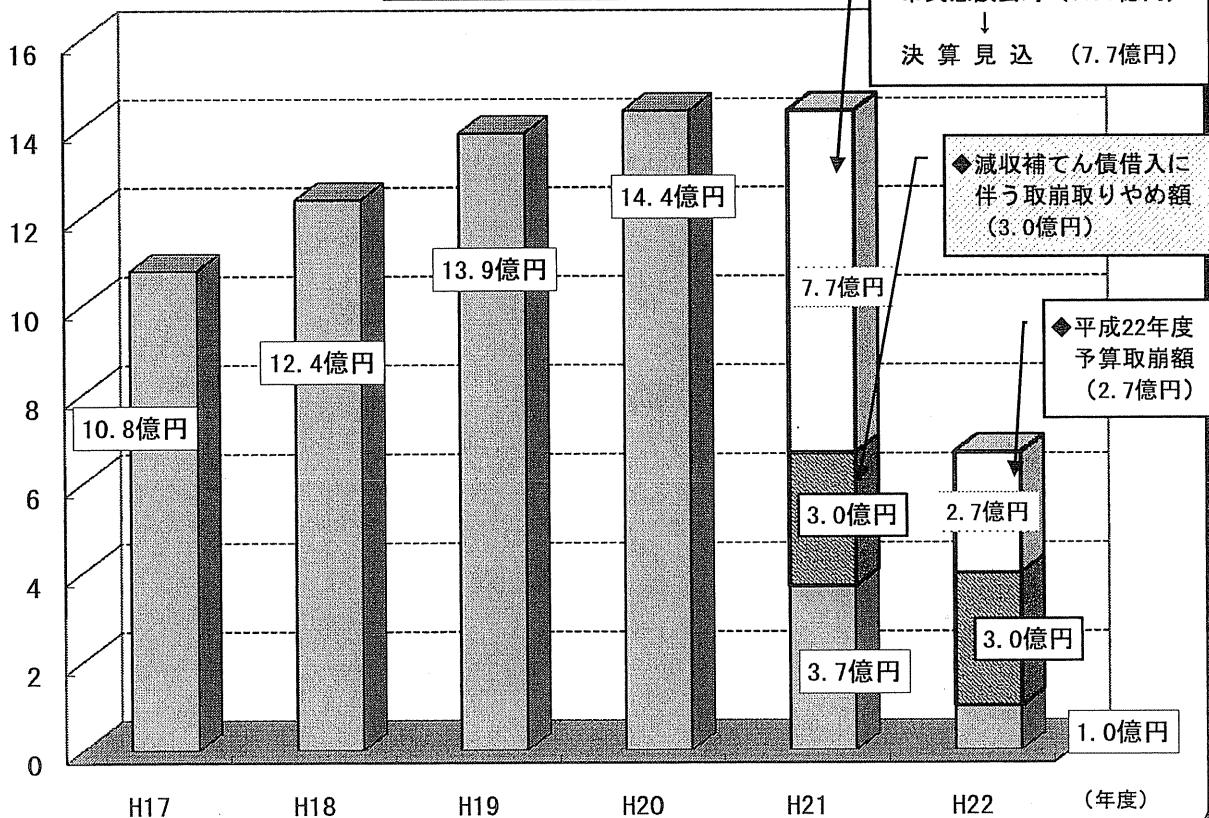
一般会計 歳入当初予算比較

(億円)



財政調整基金残高の推移

(億円)



起債残高及び公債費 推移シミュレーション

<推計条件>

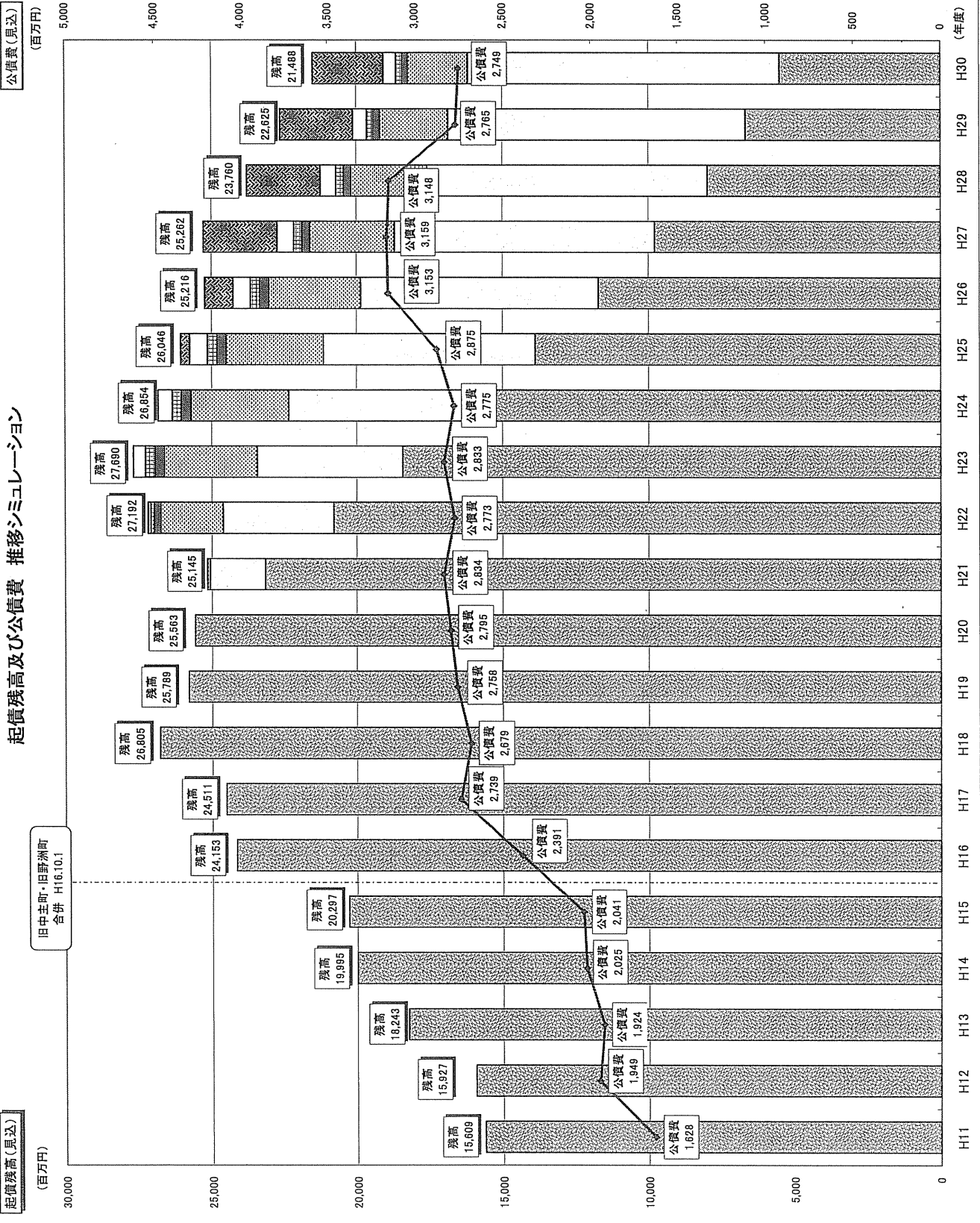
- * 借入条件
償還15年(うち据置3年)
利率2.0% 元金均等償還
- * H15以前は旧町の負債の合算による。
- * 現在把握しうる事業のうち、「小中学校耐震改修」、「学童保育所整備」、「野洲駅前整備」、「東消防署耐震移転整備」に伴う防災拠点整備、「新焼却処理施設整備」を今後の主要課題として特に推進すべき事業とし、それらの起債額を見込んだ。(凡例に個別の事業年度、発行見込額を記載。)
- * 「臨時財政対策債等その他の事業」分については、H21・H22以降は見込まれる起債額、H23以降は毎年12億円の発行見込みとした。

今後の主要課題事業に係る起債発行見込額

新・焼却処理施設整備 (H25~27 2,532百万円)
 新・野洲駅前整備 (H22~25 611.8百万円)
 新・東消防署移転に伴う防災拠点整備 (H22~23 332.3百万円)
 新・学童保育所整備 (H21~23 318.3百万円)
 新・小中学校耐震改修 (H21~24 3,356百万円)
 新・臨時財政対策債等その他の事業 (H21~30 13,400.4百万円)

既発行
 公債費

※()内は、事業年度及び既発行総額の見込みを記している。



〒520-2395

滋賀県野洲市小篠原2100-1

野洲市政策調整部企画財政課

TEL077-587-6039FAX077-587-4033

E-mail:kikaku@city.yasu.lg.jp