





○太陽光発電設備の設置について《届出対象行為》

地区区分	届出対象行為			
	建築物(一体型)	建築物の付帯設備(別途設置)	工作物(平面型)	工作物(支柱型)
				
一般地区	届出不要		地上に設置された太陽光発電設備で、地上からパネルの上端までの高さが 13m 以上 または モジュール面積の合計が 1,000 m² を超える	
重点地区	建築物の新築、増築、改築時、屋根材または外壁材として、一体設置するものでモジュール面積の合計が 10 m² を超える	建築物に別途設置するもので、モジュール面積の合計が 10 m² を超える	地上に設置された太陽光発電設備で、地上から上端までの高さが 1.5m を超える または モジュール面積の合計が 100 m² を超える	地上に設置された太陽光発電設備で、地上から上端までの高さが 5m を超える または モジュール面積の合計が 100 m² を超える

※モジュール面積…太陽光パネルの面積