

野洲市の景観まちづくりのための
事業者アンケート調査結果

平成 23 年 3 月

野洲市

1 . 調査概要

調査実施日

- ・ 配布開始：平成23年1月13日
- ・ 回収期限：平成23年1月28日

調査方法

- ・ 郵送による配布・回収

調査対象者

- ・ 対象者：野洲市商工会及び野洲工業会の会員から抽出
- ・ 配布数：100票

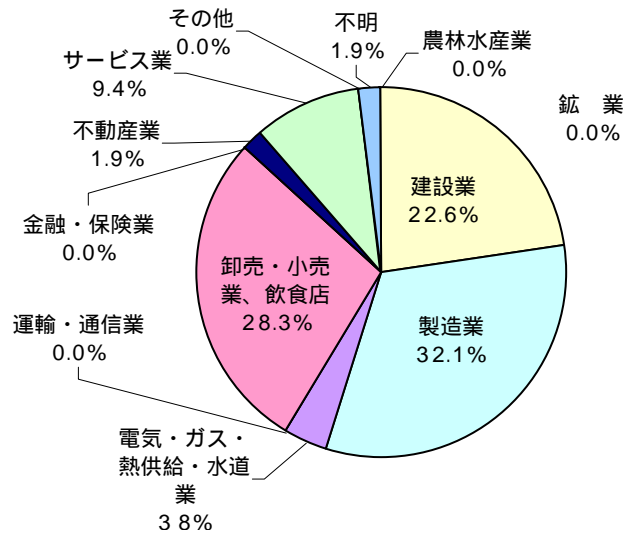
回収状況

- ・ 回収票：53票
- ・ 回収率：53%

2 . 調査結果

問1 貴事業所の「業種」をお答えください。（該当する番号に1つ を付けてください）

「製造業」（32.1%）の回答が最も多く、次いで「卸売・小売業、飲食店」（28.3%）、
「建設業」（22.6%）となっており、これらの合計は約8割を占めています。

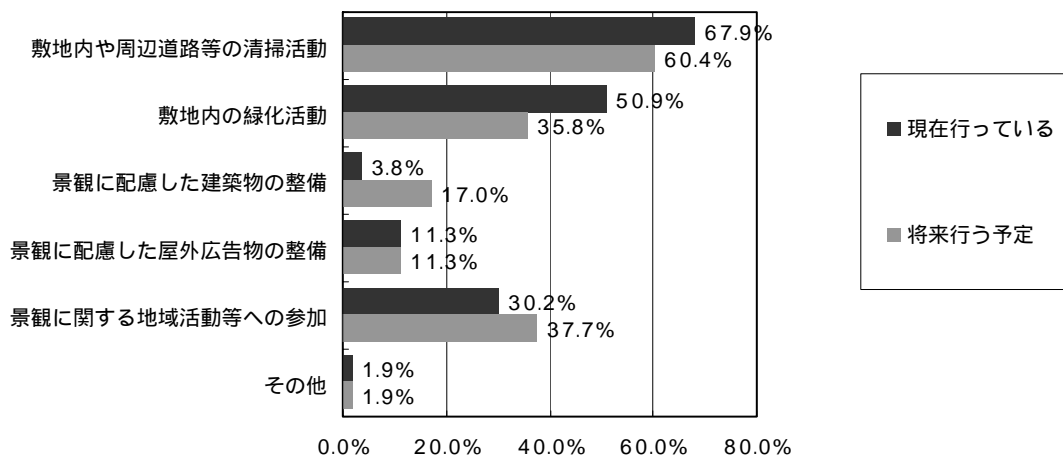


- 問2 貴事業所で**現在行っている**景観まちづくりの取組をお答えください。（該当する番号に全て を付けてください）
- 問3 貴事業所で**将来行う予定**の景観まちづくりの取組をお答えください。（該当する番号に全て を付けてください）

事業所で『現在行っている』景観まちづくりの取組として、「敷地内や周辺道路等の清掃活動」（67.9%）が最も多く、次いで「敷地内の緑化活動」（50.9%）、「景観に関する地域活動等への参加」（30.2%）となっており、これらが上位三位を占めています。

『将来行う予定』の取組についても、上位三位の傾向は『現在行っている』とほぼ同様となっています。

『現在行っている』から『将来行う予定』の増減をみると、上位二位の「敷地内や周辺道路等の清掃活動」や「敷地内の緑化活動」は減少していますが、「景観に配慮した建築物の整備」や「景観に関する地域活動等への参加」は増加しています。特に「景観に配慮した建築物の整備」の増加幅が多くなっています。



問4 「野洲市らしい景観」、「未来に残したい景観」、「新たに創り出したい景観」、「これから改善したい景観」は何だとお考えですか。それぞれについて該当する欄に全てを付けてください。

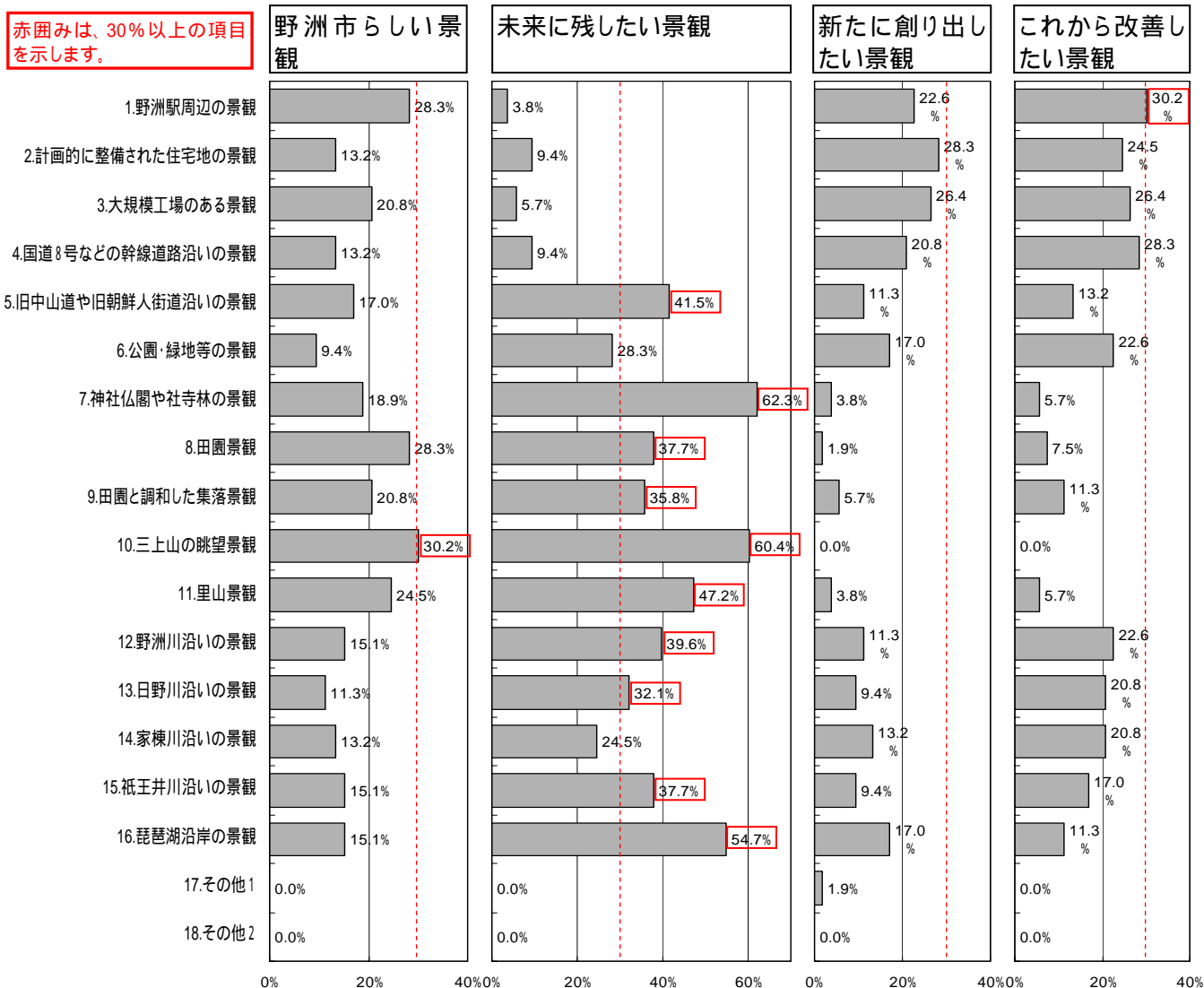
また、 を付けたものについて、良好な景観を形成するために、どのようなルールが必要とお考えですか。下表「必要と考えるルール」より、該当する番号を全て記入してください。

『野洲市らしい景観』は、「10.三上山の眺望景観」（30.2%）が最も多く、次いで「1.野洲駅周辺の景観」と「8.田園景観」（共に28.3%）、「11.里山景観」（24.5%）となっています。

『未来に残したい景観』は、「7.神社仏閣や社寺林の景観」（62.3%）が最も高く、次いで「10.三上山の眺望景観」（60.4%）、「16.琵琶湖沿岸の景観」（54.7%）、「11.里山景観」（47.2%）、「5.旧中山道や旧朝鮮人街道沿いの景観」（41.5%）となっており、歴史的景観や自然的景観に関する項目が上位を占めています。

『新たに創り出したい景観』は、「2.計画的に整備された住宅地の景観」（28.3%）が最も高く、次いで「3.大規模工場のある景観」（26.4%）、「1.野洲駅周辺の景観」（22.6%）、「4.国道8号などの幹線道路沿いの景観」（20.8%）となっており、市街地景観に関する項目が上位を占めています。

『これから改善したい景観』は、「1.野洲駅周辺の景観」（30.2%）が最も高く、「4.国道8号などの幹線道路沿いの景観」（28.3%）、「3.大規模工場のある景観」（26.4%）、「2.計画的に整備された住宅地の景観」（24.5%）となっており、『新たに創り出したい景観』と同様に、市街地景観に関する項目が上位を占めています。



必要と考えるルール

『1.野洲駅周辺の景観』、『16.琵琶湖沿岸の景観』では、「建物の色彩」、「建物のデザイン」、「建物の高さ」などの建物全般、「建物周辺の緑化」、「屋外広告物」が共に高くなっています。

『5.旧中山道や旧朝鮮人街道沿いの景観』では、「建物の高さ」を除き、「建物の色彩」、「建物のデザイン」、「建物周辺の緑化」、「屋外広告物」が高くなっています。

『2.計画的に整備された住宅地の景観』、『11.里山景観』では、「建物の色彩」、「建物のデザイン」、「建物の高さ」が比較的高く、「建物周辺の緑化」が突出して高くなっています。

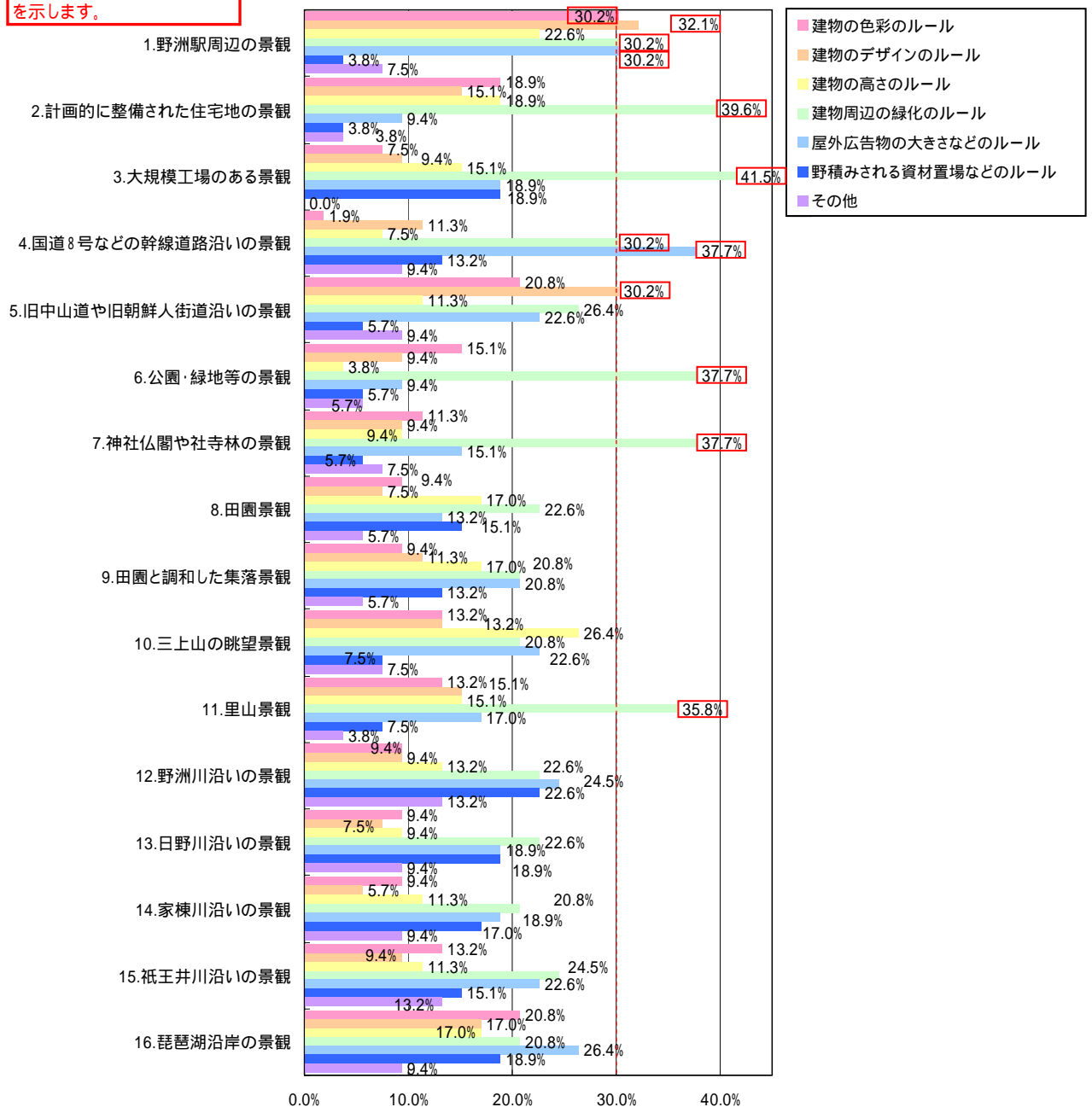
『3.大規模工場のある景観』では、「建物周辺の緑化」が他の項目に比べ最も高く、「屋外広告物」や「野積み」も比較的高くなっています。

『6.公園・緑地等の景観』、『7.神社仏閣や社寺林の景観』については、「建物周辺の緑化」のみが高くなっています。

『4.国道8号などの幹線道路沿いの景観』では、「屋外広告物」が他の項目に比べ最も高く、「建物周辺の緑化」も比較的高くなっています。

『10.三上山の眺望景観』では、「建物の高さ」が他の項目に比べ最も高く、「屋外広告物」や「建物周辺の緑化」も比較的高くなっています。

赤囲みは、30%以上の項目を示します。



問5 景観まちづくりについて自由にご記入ください。

自由記述は 17 件、32.1%の回答がありました。
意見を項目に分け整理すると以下ようになります。

自由意見の記述内容（景観に関するもののみ）

| 項目 | 内容 |
|-------------|---|
| コンセプト | <ul style="list-style-type: none"> ・「街全体は閑静で自然の美しい風景の中でこころのやすらぎ（野洲）を覚える街並みがいっぱいあって、一方人々は生き活きと商工業者は躍動感に溢れ、元気な街であってほしい」 |
| 自然 | <ul style="list-style-type: none"> ・コンクリートがあまり見えないような景観 ・野洲にしかない田園風景と三上山の景観を残してほしい。 |
| 緑化 | <ul style="list-style-type: none"> ・街路樹をもっと活用してほしい。特に通学路には必要で夏の日差しをさける事や冬の寒さから風を遮ることが出来る。 ・車社会で、渋滞するような地域には樹は大いに役立つ。 |
| 野洲駅周辺 | <ul style="list-style-type: none"> ・市の玄関口である駅前の開発について、早く計画性を持って進めて欲しい。 |
| 商業施設 | <ul style="list-style-type: none"> ・商店街を作り大阪、京都の様な新しい街をつくって頂きたい。 |
| 歴史・文化 | <ul style="list-style-type: none"> ・市内には素晴らしい景観が沢山あるが歴史的価値まで深く知る市民は少ない様に思う。広く市民にPRし、価値を理解してもらい地域住民自らが動き整備保存していかねばならない。 ・今後はNHK大河ドラマ「江」で盛り上がると思う。歴史街道の景観整備をすすめるべき。例えば旧中山道をカラー舗装にするとか無電線化とか... |
| 観光・レクリエーション | <ul style="list-style-type: none"> ・市内には素晴らしい景観が沢山あるので、それらを市の観光資源として活用し、更なる改善を行うべき。 ・観光スポットが弱く野洲を通過し彦根、長浜へ流れる。頑張っている方もいるので協力していきたい。 |
| 屋外広告物 | <ul style="list-style-type: none"> ・広告、看板のルールは必要（特に歴史的ゾーンや駅前）。その代わり補助をつくる。 |
| 環境 | <ul style="list-style-type: none"> ・環境問題の一環としてまずは、不法投棄等を無くし、美しい街づくりを心掛けることが大事。 ・環境保全活動については、地域ごとに合ったルールを決め、住民参加で確立する。（農地、水路、集落等） ・無料の自転車駐車場 |
| その他 | <ul style="list-style-type: none"> ・ピンポイントでテーマを決め、1歩前に進んでみる事。現実的なテーマから始める（着手）する。 ・地球規模で考えていきたい。 ・野洲市のプランをまず作成してもらい議員に決めてもらう。10年～30年の計画で少しずつかわっていくことを市民が感じられるようにするべき。 ・アンケートをとってどうする？多ければ実行するの？無駄な経費を使わないで。 ・問4は抽象的すぎる。市の計画として何が出来るのか？（何をもっているのか？）それに対するアンケートなら理解できる。このレベルのアンケートは unnecessary です。 |

【参考】データ

問1 貴事業所の「業種」をお答えください。(該当する番号に1つ を付けてください)

| | | | |
|----|---------------|----|--------|
| 1 | 農林水産業 | 0 | 0.0% |
| 2 | 鉱業 | 0 | 0.0% |
| 3 | 建設業 | 12 | 22.6% |
| 4 | 製造業 | 17 | 32.1% |
| 5 | 電気・ガス・熱供給・水道業 | 2 | 3.8% |
| 6 | 運輸・通信業 | 0 | 0.0% |
| 7 | 卸売・小売業、飲食店 | 15 | 28.3% |
| 8 | 金融・保険業 | 0 | 0.0% |
| 9 | 不動産業 | 1 | 1.9% |
| 10 | サービス業 | 5 | 9.4% |
| 11 | その他 | 0 | 0.0% |
| 12 | 不明 | 1 | 1.9% |
| 合計 | | 53 | 100.0% |

問2 貴事業所で**現在行っている**景観まちづくりの取組をお答えください。(該当する番号に全て を付けてください)

| | | | |
|---|-----------------|----|-------|
| 1 | 敷地内や周辺道路等の清掃活動 | 36 | 67.9% |
| 2 | 敷地内の緑化活動 | 27 | 50.9% |
| 3 | 景観に配慮した建築物の整備 | 2 | 3.8% |
| 4 | 景観に配慮した屋外広告物の整備 | 6 | 11.3% |
| 5 | 景観に関する地域活動等への参加 | 16 | 30.2% |
| 6 | その他() | 1 | 1.9% |

問3 貴事業所で**将来行う予定の**景観まちづくりの取組をお答えください。(該当する番号に全て を付けてください)

| | | | |
|---|-----------------|----|-------|
| 1 | 敷地内や周辺道路等の清掃活動 | 32 | 60.4% |
| 2 | 敷地内の緑化活動 | 19 | 35.8% |
| 3 | 景観に配慮した建築物の整備 | 9 | 17.0% |
| 4 | 景観に配慮した屋外広告物の整備 | 6 | 11.3% |
| 5 | 景観に関する地域活動等への参加 | 20 | 37.7% |
| 6 | その他() | 1 | 1.9% |

問4 「野洲市らしい景観」、「未来に残したい景観」、「新たに創り出したい景観」、「これから改善したい景観」は何だとお考えですか。それぞれについて該当する欄に全て を付けてください。

また、「」を付けたものについて、良好な景観を形成するために、どのようなルールが必要とお考えですか。下表「必要と考えるルール」より、該当する番号を全て記入してください。

| | 野洲市らしい景観 | 未来に残したい景観 | 新たに創り出したい景観 | これから改善したい景観 | 必要と考えるルール | | | | | | | |
|----|--------------------|-----------|-------------|-------------|-----------|-------|-------|-------|-------|-------|-------|-------|
| | | | | | 色彩 | デザイン | 高さ | 緑化 | 屋外広告物 | 野積み | その他 | |
| 1 | 野洲駅周辺の景観 | 15 | 2 | 12 | 16 | 16 | 17 | 12 | 16 | 16 | 2 | 4 |
| 2 | 計画的に整備された住宅地の景観 | 7 | 5 | 15 | 13 | 10 | 8 | 10 | 21 | 5 | 2 | 2 |
| 3 | 大規模工場のある景観 | 11 | 3 | 14 | 14 | 4 | 5 | 8 | 22 | 10 | 10 | 0 |
| 4 | 国道8号などの幹線道路沿いの景観 | 7 | 5 | 11 | 15 | 1 | 6 | 4 | 16 | 20 | 7 | 5 |
| 5 | 旧中山道や旧朝鮮人街道沿いの景観 | 9 | 22 | 6 | 7 | 11 | 16 | 6 | 14 | 12 | 3 | 5 |
| 6 | 公園・緑地等の景観 | 5 | 15 | 9 | 12 | 8 | 5 | 2 | 20 | 5 | 3 | 3 |
| 7 | 神社仏閣や社寺林の景観 | 10 | 33 | 2 | 3 | 6 | 5 | 5 | 20 | 8 | 3 | 4 |
| 8 | 田園景観 | 15 | 20 | 1 | 4 | 5 | 4 | 9 | 12 | 7 | 8 | 3 |
| 9 | 田園と調和した集落景観 | 11 | 19 | 3 | 6 | 5 | 6 | 9 | 11 | 11 | 7 | 3 |
| 10 | 三上山の眺望景観 | 16 | 32 | 0 | 0 | 7 | 7 | 14 | 11 | 12 | 4 | 4 |
| 11 | 里山景観 | 13 | 25 | 2 | 3 | 7 | 8 | 8 | 19 | 9 | 4 | 2 |
| 12 | 野洲川沿いの景観 | 8 | 21 | 6 | 12 | 5 | 5 | 7 | 12 | 13 | 12 | 7 |
| 13 | 日野川沿いの景観 | 6 | 17 | 5 | 11 | 5 | 4 | 5 | 12 | 10 | 10 | 5 |
| 14 | 家棟川沿いの景観 | 7 | 13 | 7 | 11 | 5 | 3 | 6 | 11 | 10 | 9 | 5 |
| 15 | 祇王井川沿いの景観 | 8 | 20 | 5 | 9 | 7 | 5 | 6 | 13 | 12 | 8 | 7 |
| 16 | 琵琶湖沿岸の景観 | 8 | 29 | 9 | 6 | 11 | 9 | 9 | 11 | 14 | 10 | 5 |
| 17 | その他1 | 0 | 0 | 1 | 0 | 1 | 0 | 0 | 0 | 0 | 1 | 0 |
| 18 | その他2 | 0 | 0 | 0 | 0 | 0 | 0 | 0 | 0 | 0 | 0 | 0 |
| | | | | | 色彩 | デザイン | 高さ | 緑化 | 屋外広告物 | 野積み | その他 | |
| 1 | 1.野洲駅周辺の景観 | 28.3% | 3.8% | 22.6% | 30.2% | 30.2% | 32.1% | 22.6% | 30.2% | 30.2% | 3.8% | 7.5% |
| 2 | 2.計画的に整備された住宅地の景観 | 13.2% | 9.4% | 28.3% | 24.5% | 18.9% | 15.1% | 18.9% | 39.6% | 9.4% | 3.8% | 3.8% |
| 3 | 3.大規模工場のある景観 | 20.8% | 5.7% | 26.4% | 26.4% | 7.5% | 9.4% | 15.1% | 41.5% | 18.9% | 18.9% | 0.0% |
| 4 | 4.国道8号などの幹線道路沿いの景観 | 13.2% | 9.4% | 20.8% | 28.3% | 1.9% | 11.3% | 7.5% | 30.2% | 37.7% | 13.2% | 9.4% |
| 5 | 5.旧中山道や旧朝鮮人街道沿いの景観 | 17.0% | 41.5% | 11.3% | 13.2% | 20.8% | 30.2% | 11.3% | 26.4% | 22.6% | 5.7% | 9.4% |
| 6 | 6.公園・緑地等の景観 | 9.4% | 28.3% | 17.0% | 22.6% | 15.1% | 9.4% | 3.8% | 37.7% | 9.4% | 5.7% | 5.7% |
| 7 | 7.神社仏閣や社寺林の景観 | 18.9% | 62.3% | 3.8% | 5.7% | 11.3% | 9.4% | 9.4% | 37.7% | 15.1% | 5.7% | 7.5% |
| 8 | 8.田園景観 | 28.3% | 37.7% | 1.9% | 7.5% | 9.4% | 7.5% | 17.0% | 22.6% | 13.2% | 15.1% | 5.7% |
| 9 | 9.田園と調和した集落景観 | 20.8% | 35.8% | 5.7% | 11.3% | 9.4% | 11.3% | 17.0% | 20.8% | 20.8% | 13.2% | 5.7% |
| 10 | 10.三上山の眺望景観 | 30.2% | 60.4% | 0.0% | 0.0% | 13.2% | 13.2% | 26.4% | 20.8% | 22.6% | 7.5% | 7.5% |
| 11 | 11.里山景観 | 24.5% | 47.2% | 3.8% | 5.7% | 13.2% | 15.1% | 15.1% | 35.8% | 17.0% | 7.5% | 3.8% |
| 12 | 12.野洲川沿いの景観 | 15.1% | 39.6% | 11.3% | 22.6% | 9.4% | 9.4% | 13.2% | 22.6% | 24.5% | 22.6% | 13.2% |
| 13 | 13.日野川沿いの景観 | 11.3% | 32.1% | 9.4% | 20.8% | 9.4% | 7.5% | 9.4% | 22.6% | 18.9% | 18.9% | 9.4% |
| 14 | 14.家棟川沿いの景観 | 13.2% | 24.5% | 13.2% | 20.8% | 9.4% | 5.7% | 11.3% | 20.8% | 18.9% | 17.0% | 9.4% |
| 15 | 15.祇王井川沿いの景観 | 15.1% | 37.7% | 9.4% | 17.0% | 13.2% | 9.4% | 11.3% | 24.5% | 22.6% | 15.1% | 13.2% |
| 16 | 16.琵琶湖沿岸の景観 | 15.1% | 54.7% | 17.0% | 11.3% | 20.8% | 17.0% | 17.0% | 20.8% | 26.4% | 18.9% | 9.4% |
| 17 | 17.その他1 | 0.0% | 0.0% | 1.9% | 0.0% | 1.9% | 0.0% | 0.0% | 0.0% | 0.0% | 1.9% | 0.0% |
| 18 | 18.その他2 | 0.0% | 0.0% | 0.0% | 0.0% | 0.0% | 0.0% | 0.0% | 0.0% | 0.0% | 0.0% | 0.0% |

問5 景観まちづくりについて自由にご記入ください。

| | | | |
|----|------|----|--------|
| 1 | 記述あり | 17 | 32.1% |
| 2 | 記述なし | 36 | 67.9% |
| 合計 | | 53 | 100.0% |