

# 野洲市統計書

平成16年版

野 洲 市

## 凡 例

- 1 . 本書は、当市における基本的な統計資料を収録したものです。
- 2 . 年度は、1年度間（4月から翌年3月）を示し、現在日を示す場合は、表の右上に明記しました。年次は1月から12月を示します。
- 3 . 資料は、指定統計調査、官公庁、民間団体などから収集したものです。
- 4 . 統計表中の符号は、次のとおりです。
  - 「0」.....記載単位に満たないもの
  - 「-」.....皆無、または該当なし
  - 「」.....減少、またはマイナス
  - 「...」.....不詳
  - 「X」.....統計法第14条の規定により 扱い及び公示保留のもの
- 5 . 統計表の各数字の単位未満は、端数処理を行っているため、総数と内訳の合計が一致しない場合もあります。

野洲市統計書

平成16年

平成17年4月 発行

編集・発行 野洲市総務部企画財政課

〒520 - 2395

滋賀県野洲市小篠原2100番地1

077 - 587 - 1121(代表)

## 1. 位置（野洲市役所）

	所在地	東 経	北 緯
本庁舎	野洲市小篠原2100番地1	136°01'32"	35°04'02"
分庁舎	野洲市西河原2400番地	136°00'55"	35°06'00"

## 2. 地勢

東 西	南 北	面 積	海 抜	
			最 高	最 低
9.5 km	13.9 km	61.45 Km <sup>2</sup>	432 m	85 m

## 3. 市域の変遷

年 月 日	事 項	面積 (Km <sup>2</sup> )	備 考
平成16年(2004)年10月1日	野洲市誕生	61.45	野洲町、中主町合併

## 4. 字別面積

面積 (km<sup>2</sup>)

字名	面積	字名	面積	字名	面積	字名	面積
野洲	1.872	永原	0.986	高木	1.062	八夫	1.20
行畑	0.388	中北	0.360	小南	2.270	野田	2.24
小篠原	2.722	北	1.128	比江	1.36	五条	0.48
市三宅	2.056	上屋	1.390	小比江	0.15	安治	1.51
久野部	0.256	辻町	1.888	北比江	0.33	須原	0.72
竹生	0.340	富波甲	1.064	乙窪	0.33	堤	1.18
五之里	0.430	富波乙	0.812	吉地	0.47	井口	0.78
三上	4.790	大篠原	7.212	西河原	0.63	六条	0.38
妙光寺	1.320	小堤	1.316	比留田	2.59	吉川	4.38
南櫻	2.900	入町	0.792	木部	0.59	菖蒲	0.68
北櫻	2.560	長島	0.536	虫生	0.94		

(注) 菖蒲は喜合も含む。

旧野洲町は小数点第3位、旧中主町は小数点第2位で表示する。

## 5. 地目別有租地面積

資料：税務課（固定資産税概要調書）

(単位：ha)

市町村名	旧野洲町								
区分	合計	田	畑	宅地	山林	原野	池沼	雑種地	非課税分他
平成13年	4,051	1,082	72	545	118	3	1	79	2,151
平成14年	4,051	1,078	71	547	118	4	2	78	2,153
平成15年	4,051	1,074	71	549	117	4	2	80	2,154

市町村名	旧中主町								
区分	合計	田	畑	宅地	山林	原野	池沼	雑種地	非課税分他
平成13年	2,094	1,197	128	197	11	48	-	19	494
平成14年	2,093	1,193	127	198	11	48	-	19	497
平成15年	2,094	1,191	127	201	9	48	-	19	499

市町村名	野洲市								
区分	合計	田	畑	宅地	山林	原野	池沼	雑種地	非課税分他
平成16年	6,146	2,255	198	754	125	52	2	101	2,659

(注) 1. この数値は四捨五入されているので、合計とその内訳が一致しない場合がある。

2. 毎年1月1日現在の数値

3. 旧町の数字を合算

## 6 . 気象

資料：湖南広域行政組合

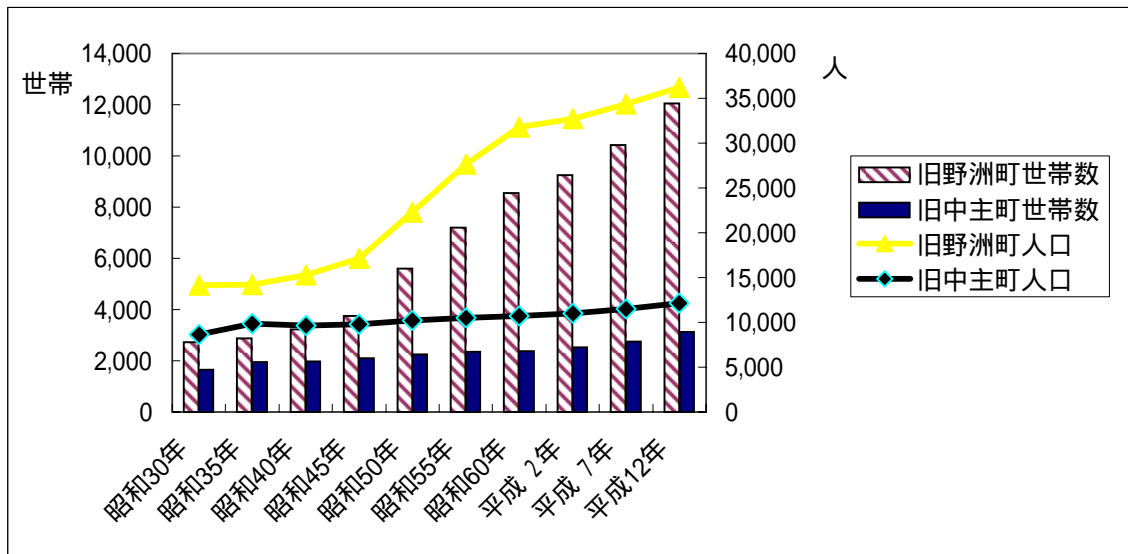
年	天候 (日数)					気温 ( )			降水量 (mm)	平均湿度 (%)
	晴	曇	雨	雪	その他	最高	最低	平均		
平成11年	287	352	80	6	5	34.9	-5.9	15.4	1,345.5	77.4
平成12年	273	370	73	12	4	36.6	-3.0	15.3	1,147.0	73.0
平成13年	274	380	68	6	2	36.3	-3.5	15.2	1,128.0	71.0
平成14年	250	401	75	4	0	35.5	-3.5	15.3	890.0	71.1
平成15年	239	360	119	10	2	35.7	-4.4	14.6	1,701.0	77.1
平成16年	188	128	43	2	5	35.9	-4.5	15.8	1,513.5	76.0
1月	18	10	0	1	2	11.4	-4.5	2.7	15.5	77.1
2月	19	7	2	0	1	18.5	-4.4	4.4	51.0	71.8
3月	17	11	2	0	1	22.2	-2.4	6.5	69.5	71.5
4月	20	4	6	0	0	29.6	2.6	14.7	99.0	63.2
5月	14	10	7	0	0	32.6	8.5	19.3	254.5	76.8
6月	11	14	5	0	0	33.7	14.1	23.6	154.5	73.8
7月	19	9	3	0	0	35.9	20.1	28.1	93.0	72.3
8月	18	11	2	0	0	35.2	19.5	27.0	213.0	76.5
9月	7	19	4	0	0	32.9	18.6	24.8	124.5	79.6
10月	13	11	7	0	0	28.6	5.3	17.2	260.0	82.7
11月	16	10	3	0	1	22.3	4.8	13.2	104.5	82.6
12月	16	12	2	1	0	17.5	0.1	7.9	74.5	84.6

- (注)
- 1 . 天候は、毎日午前・午後の各1回観測
  - 2 . 計測は、1時間毎に実施
  - 3 . 晴・・・曇量0.7未満、曇・・・曇量0.7以上
  - 4 . 本データは、気象業務を目的としたものではなく、消防防災活動のため観測されたもので、参考資料として取り扱う。

7. 国勢調査人口および世帯数

資料：国勢調査（単位：世帯・人）

市町村名 区 分	旧野洲町					旧中主町				
	世帯数	人 口			世帯 当 たり 人 員	世帯数	人 口			世帯 当 たり 人 員
		総 数	男	女			総 数	男	女	
昭和30年	2,737	14,134	6,880	7,254	5.16	1,657	8,620	4,204	4,416	5.20
昭和35年	2,868	14,250	6,961	7,289	4.97	1,946	9,841	4,777	5,064	5.06
昭和40年	3,225	15,304	7,520	7,784	4.75	1,985	9,639	4,704	4,935	4.86
昭和45年	3,758	17,132	8,364	8,768	4.56	2,092	9,806	4,781	5,025	4.69
昭和50年	5,590	22,268	10,969	11,299	3.98	2,251	10,245	4,963	5,282	4.55
昭和55年	7,191	27,664	13,672	13,992	3.85	2,348	10,480	5,090	5,390	4.46
昭和60年	8,547	31,768	15,785	15,983	3.72	2,373	10,710	5,205	5,505	4.51
平成 2 年	9,242	32,700	16,273	16,427	3.54	2,523	10,971	5,349	5,622	4.35
平成 7 年	10,431	34,388	17,153	17,235	3.30	2,759	11,477	5,585	5,892	4.16
平成12年	12,047	36,217	18,273	17,944	3.01	3,123	12,109	5,850	6,259	3.88

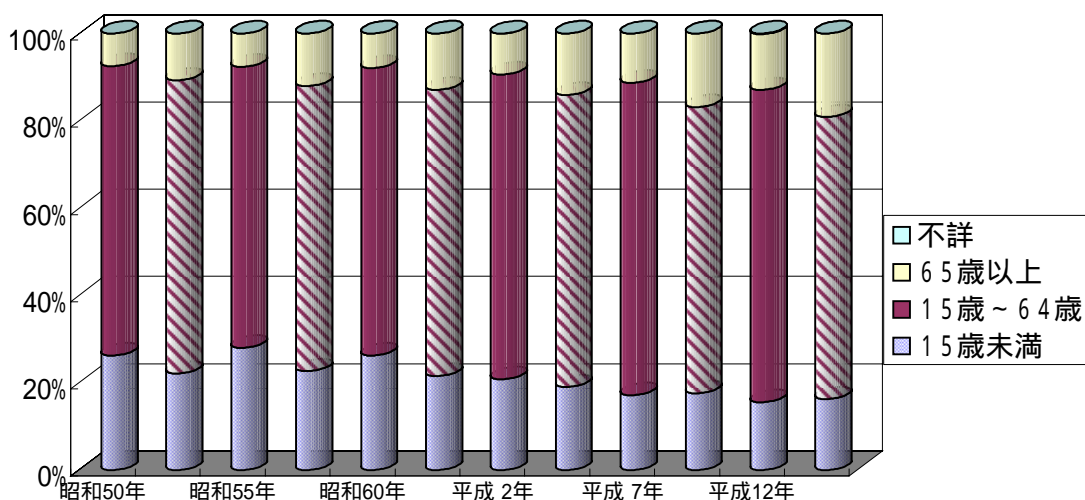
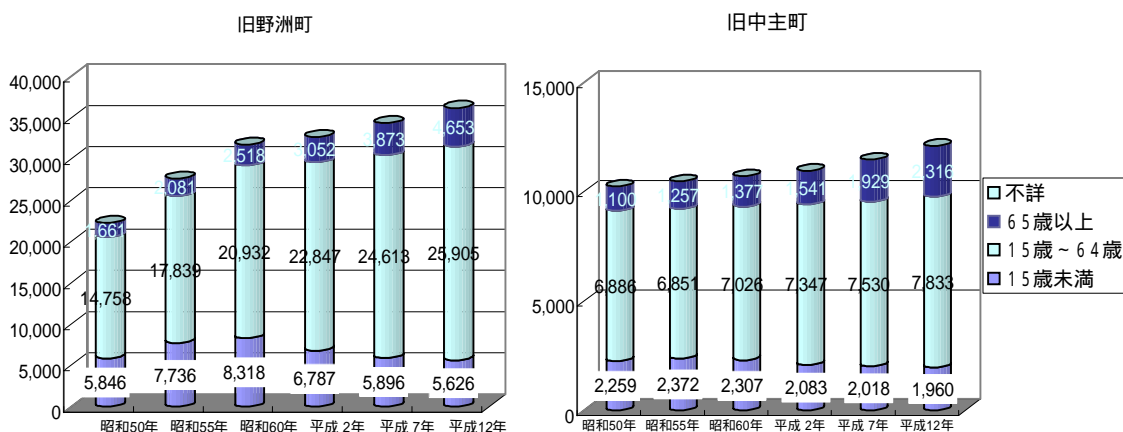


8. 年齢区分別人口

資料：国勢調査

市町村名	旧野洲町											
	15歳未満			15歳～64歳			65歳以上			年齢不詳		
	計	男	女	計	男	女	計	男	女	計	男	女
昭和50年	5,846	3,008	2,838	14,758	7,250	7,508	1,661	710	951	3	1	2
昭和55年	7,736	3,965	3,771	17,839	8,837	9,002	2,081	866	1,215	8	4	4
昭和60年	8,318	4,247	4,071	20,932	10,549	10,383	2,518	989	1,529	0	0	0
平成2年	6,787	3,507	3,280	22,847	11,521	11,326	3,052	1,233	1,819	14	12	2
平成7年	5,896	3,041	2,855	24,613	12,485	12,128	3,873	1,623	2,250	6	4	2
平成12年	5,626	2,875	2,751	25,905	13,337	12,568	4,653	2,037	2,616	33	24	9

市町村名	旧中主町											
	15歳未満			15歳～64歳			65歳以上			年齢不詳		
	計	男	女	計	男	女	計	男	女	計	男	女
昭和50年	2,259	1,147	1,112	6,886	3,371	3,515	1,100	445	655	0	0	0
昭和55年	2,372	1,213	1,159	6,851	3,382	3,469	1,257	495	762	0	0	0
昭和60年	2,307	1,179	1,128	7,026	3,497	3,529	1,377	529	848	0	0	0
平成2年	2,083	1,105	978	7,347	3,656	3,691	1,541	588	953	0	0	0
平成7年	2,018	1,056	962	7,530	3,757	3,773	1,929	772	1,157	0	0	0
平成12年	1,960	1,016	944	7,833	3,905	3,928	2,316	929	1,387	0	0	0



■ は旧野洲町 ■ は旧中主町の割合を示す。



## 9. 産業(大分類)別就業者数

(資料: 国勢調査)

市町村名	旧野洲町								
	平成2年			平成7年			平成12年		
	総数	男	女	総数	男	女	総数	男	女
<b>総数</b>	<b>16,157</b>	<b>10,076</b>	<b>6,081</b>	<b>18,225</b>	<b>11,153</b>	<b>7,072</b>	<b>19,080</b>	<b>11,660</b>	<b>7,420</b>
<b>第1次産業</b>	<b>821</b>	<b>392</b>	<b>429</b>	<b>754</b>	<b>408</b>	<b>346</b>	<b>564</b>	<b>310</b>	<b>254</b>
農業	820	391	429	754	408	346	561	308	253
林業	1	1	-	-	-	-	3	2	1
漁業	-	-	-	-	-	-	-	-	-
<b>第2次産業</b>	<b>7,036</b>	<b>5,008</b>	<b>2,028</b>	<b>7,706</b>	<b>5,541</b>	<b>2,165</b>	<b>8,007</b>	<b>5,979</b>	<b>2,028</b>
鉱業	2	0	2	4	3	1	9	6	3
建設業	1,140	953	187	1,473	1,215	258	1,410	1,174	236
製造業	5,894	4,055	1,839	6,229	4,323	1,906	6,588	4,799	1,789
<b>第3次産業</b>	<b>8,248</b>	<b>4,641</b>	<b>3,607</b>	<b>9,688</b>	<b>5,167</b>	<b>4,521</b>	<b>10,290</b>	<b>5,247</b>	<b>5,043</b>
電気・ガス・熱供給・水道業	94	83	11	91	80	11	95	81	14
運輸・通信業	962	778	184	1,113	848	265	1,160	808	352
卸売・小売業・飲食業	2,860	1,540	1,320	3,378	1,654	1,724	3,470	1,625	1,845
金融・保険業	407	183	224	478	204	274	416	199	217
不動産業	105	72	33	138	92	46	149	96	53
サービス業	3,301	1,567	1,734	3,970	1,860	2,110	4,444	1,999	2,445
公務	519	418	101	520	429	91	556	439	117
分類不能	52	35	17	77	37	40	219	124	95

市町村名	旧中主町								
	平成2年			平成7年			平成12年		
	総数	男	女	総数	男	女	総数	男	女
<b>総数</b>	<b>5,781</b>	<b>3,382</b>	<b>2,399</b>	<b>6,071</b>	<b>3,573</b>	<b>2,498</b>	<b>6,218</b>	<b>3,614</b>	<b>2,604</b>
<b>第1次産業</b>	<b>829</b>	<b>418</b>	<b>411</b>	<b>721</b>	<b>395</b>	<b>326</b>	<b>603</b>	<b>317</b>	<b>286</b>
農業	809	406	403	708	386	322	588	306	282
林業	0	-	-	-	-	-	1	1	0
漁業	20	12	8	13	9	4	14	10	4
<b>第2次産業</b>	<b>2,430</b>	<b>1,556</b>	<b>874</b>	<b>2,573</b>	<b>1,631</b>	<b>942</b>	<b>2,542</b>	<b>1,703</b>	<b>839</b>
鉱業	1	1	0	1	1	0	2	2	0
建設業	476	398	78	537	433	104	594	490	104
製造業	1,953	1,157	796	2,035	1,197	838	1,946	1,211	735
<b>第3次産業</b>	<b>2,507</b>	<b>1,397</b>	<b>1,110</b>	<b>2,777</b>	<b>1,547</b>	<b>1,230</b>	<b>3,047</b>	<b>1,580</b>	<b>1,467</b>
電気・ガス・熱供給・水道業	30	21	9	29	22	7	34	27	7
運輸・通信業	284	220	64	311	249	62	286	216	70
卸売・小売業・飲食業	831	444	387	935	522	413	986	478	508
金融・保険業	146	63	83	128	53	75	124	61	63
不動産業	22	12	10	17	12	5	31	22	9
サービス業	959	473	486	1,121	523	598	1,363	606	757
公務	235	164	71	236	166	70	223	170	53
分類不能	15	11	4	0	0	0	26	14	12

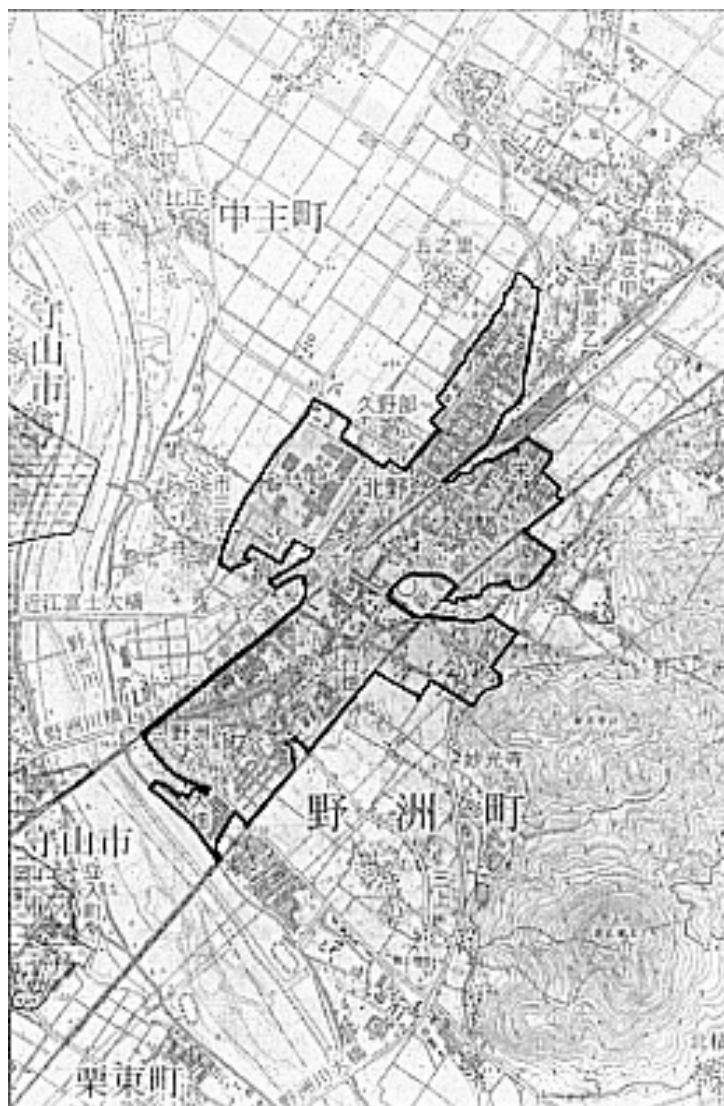
(注) 各年10月1日現在

## 10. 人口集中地区(DID)人口、面積及び人口密度

(資料：国勢調査)

年次	人口(人)	面積(km <sup>2</sup> )	人口密度
昭和55年	6,169	1.2	5,140.8
昭和60年	8,585	1.5	5,723.3
平成2年	13,415	2.2	6,097.7
平成7年	15,018	2.2	6,764.9
平成12年	17,081	2.4	7,117.1

## 201 野洲市



(注) 地図は平成12年のものである。

## 人口集中地区(DID)

昭和28年の町村合併促進法及び昭和31年の新市町村建設促進法による町村合併や新市の創設などにより市部地域が拡大され、市部・郡部別の地域表章が必ずしも都市的地域と農村的地域の特質を明瞭に示さなくなったため、その都市的地域の特質を明らかにする統計上の地域単位として、昭和35年国勢調査から新たに人口集中区を設定した。

平成12年国勢調査の「人口集中地区」は、以下の3点を条件として設定した。

平成12年国勢調査基本単位区を基礎単位地域とする。市区町村の境界内で人口密度の高い基本単位区(原則として人口密度が1km<sup>2</sup>当たり4,000人以上)が隣接していること。

それらの地域の人口が平成12年国勢調査時に5,000人以上を有すること。

なお、個別の人口集中地区の中には、人口密度が1km<sup>2</sup>当たり4,000人に満たないものがあるが、これは人口集中地区が都市地区を表すという観点から、人口集中地区に常住人口の少ない公共施設、産業施設、社会施設等のある地域を含めているためである。

## 11. 行政区別人口・世帯数の推移

【人口】

資料:住民基本台帳+外国人登録(単位:人)

	区分	平成13年		平成14年		平成15年		平成16年	
		世帯数	人口	世帯数	人口	世帯数	人口	世帯数	人口
野洲学区	野洲	335	1,052	330	1,031	349	1,070	374	1,117
	西町第1	(117)	(340)	(114)	(327)	(129)	(366)	(145)	(415)
	西町第2	(54)	(116)	(54)	(109)	(56)	(113)	(62)	(120)
	野洲中町	(68)	(250)	(67)	(252)	(70)	(255)	(70)	(252)
	野洲東町	(96)	(346)	(95)	(343)	(94)	(336)	(97)	(330)
	三共寮	7	7	8	8	0	0	0	0
	四ツ谷	354	1,043	359	1,033	366	1,030	376	1,036
	大畑	220	699	214	662	223	665	225	667
	万葉台	217	607	214	597	213	600	217	598
	行畑	458	1,403	466	1,407	480	1,429	482	1,418
	行合	(164)	(490)	(168)	(502)	(173)	(527)	(176)	(524)
	古畑	(121)	(362)	(121)	(354)	(132)	(365)	(131)	(358)
	中畑	(173)	(551)	(177)	(551)	(175)	(537)	(175)	(536)
	小篠原東部	480	1,340	497	1,376	503	1,379	517	1,384
	小篠原西部	725	1,858	731	1,865	762	1,944	776	1,993
	桜生	115	366	118	362	117	352	118	341
	駅前第一	148	411	145	403	148	406	149	404
	駅前第二	172	498	181	518	178	502	173	489
	駅前東	124	367	123	369	121	360	120	357
	和田	239	578	263	598	241	567	249	576
	青葉台	93	327	93	317	91	311	94	310
	レオ	59	174	58	171	58	169	61	169
	レックスフェスタ	110	312	112	318	111	334	105	324
	グラン・ブルー野洲	-	-	-	-	125	307	138	341
北野学区	市三宅第1	305	1,059	309	1,080	309	1,055	316	1,052
	市三宅第2	393	945	421	1,011	408	992	416	1,006
	駅前北	352	868	384	882	396	887	391	864
	五反田	102	269	103	269	100	253	102	248
	山田	128	384	130	391	128	378	130	370
	縄手	121	335	123	338	121	329	128	346
	樋の尻	99	305	102	298	106	296	105	292
	稲辻	90	278	93	277	96	277	95	269
	富波南	125	358	127	360	127	349	128	347
	みすいでん	75	215	77	217	77	214	69	197
	久野部	334	799	337	813	374	874	374	870
	久野部東	234	734	236	737	239	723	237	708
	竹生	44	153	43	149	45	145	45	147
	五之里	60	274	63	273	62	269	59	260
	富波湖州平	122	366	125	374	123	356	121	343
	第二湖州平	126	349	120	344	125	351	130	352
	富士美台	131	381	131	381	134	372	135	369
	富波野洲平	40	143	40	137	42	138	41	136
	アルティプラザ野洲	93	340	96	350	95	341	95	342
	ヴィルヌーブ野洲	149	442	155	456	154	460	153	454
ディタウン野洲	31	102	31	102	31	101	34	113	
三上学区	三上	268	1,065	278	1,090	275	1,073	278	1,060
	山出	(59)	(211)	(59)	(212)	(60)	(209)	(63)	(211)
	東林寺	(42)	(182)	(43)	(183)	(43)	(175)	(43)	(175)
	前田	(49)	(194)	(54)	(206)	(52)	(206)	(54)	(199)
	小中小路	(80)	(328)	(82)	(331)	(80)	(327)	(79)	(322)
	大中小路	(38)	(150)	(40)	(158)	(40)	(156)	(39)	(153)
	七間場	276	905	276	898	279	882	285	890
	妙光寺	121	313	115	307	111	301	109	285
	北櫻	59	247	60	252	61	252	63	249
	南櫻	104	455	105	444	108	441	107	439
	近江富士第1	117	370	120	365	117	347	121	354
	近江富士第2	140	445	138	427	141	429	143	420
	近江富士第3	96	288	95	284	101	291	99	284
	近江富士第4	96	304	98	299	97	294	99	293

	区 分	平成13年		平成14年		平成15年		平成16年	
		世帯数	人口	世帯数	人口	世帯数	人口	世帯数	人口
三上学区	近江富士第5	144	474	143	458	144	461	143	452
	近江富士第6	80	269	81	263	83	258	83	250
	近江富士第7	53	213	55	213	55	219	53	207
	びわこ学園	20	29	18	25	22	30	18	18
	悠紀の里	49	49	44	44	43	43	40	40
	アキレス	3	3	2	2	1	1	1	1
	中国塗料寮	21	64	19	58	20	56	18	47
	ヒラカワガイダム寮	16	26	20	30	20	28	19	27
祇王学区	上町	407	1,216	407	1,194	443	1,275	448	1,262
	下町	63	233	63	232	62	228	62	226
	江部	355	1,184	380	1,222	384	1,225	385	1,220
	中北	43	185	42	179	43	182	44	184
	北	162	622	164	618	163	608	161	596
	上屋	136	316	129	308	143	324	139	321
	新上屋	92	205	98	219	129	304	135	319
	辻町	49	190	48	191	49	190	48	191
	富波甲	364	1,138	280	857	285	840	289	849
	富波松陽台	100	304	103	310	103	306	104	300
	富波乙	171	513	157	480	160	478	185	509
	野洲の里	81	297	82	301	87	322	93	340
	富波野	-	-	122	407	152	496	184	599
	ダイハツ寮	398	398	375	375	384	384	424	424
篠原学区	大篠原	234	860	237	840	240	829	257	840
	成橋	(43)	(161)	(44)	(153)	(45)	(153)	(47)	(156)
	街道	(74)	(269)	(73)	(266)	(78)	(268)	(75)	(266)
	東町	(67)	(232)	(66)	(225)	(67)	(221)	(67)	(216)
	西町	(50)	(198)	(54)	(196)	(50)	(187)	(68)	(202)
	小堤	97	339	90	322	87	311	86	305
	入町	48	205	48	209	46	197	46	194
	長島	30	137	30	136	30	132	29	128
	高木	88	358	89	360	88	354	90	359
	小南	209	907	209	908	208	899	211	889
	篠原駅前	399	1,233	401	1,221	410	1,227	414	1,218
	井上金属寮	2	3	3	4	1	2	1	2
	中里学区	比江	291	1,087	288	1,068	293	1,066	297
小比江		18	85	18	86	18	83	17	81
北比江		75	229	78	229	78	226	79	221
乙窪		55	236	53	221	55	222	54	215
錦の里		96	313	96	326	94	322	95	321
吉地		284	925	290	931	292	930	313	986
西河原		524	1,684	559	1,774	593	1,860	582	1,867
比留田		278	1,179	275	1,166	278	1,168	278	1,160
木部		99	370	97	363	99	358	95	340
虫生		79	343	82	345	82	352	83	345
八夫		161	590	166	595	169	600	172	606
兵主学区	野田	198	843	199	848	198	845	203	838
	五条	88	346	88	340	88	329	89	326
	安治	124	508	124	502	124	503	123	495
	須原	84	337	85	336	85	342	83	335
	下堤	28	109	28	108	28	108	29	107
	堤	111	466	110	453	112	447	115	447
	井口	109	419	111	411	108	407	108	406
	六条	160	569	159	557	157	548	153	547
	吉川	321	1,268	326	1,249	326	1,239	333	1,232
	高蒲	61	255	59	254	61	249	58	240
総数		15,445	48,664	15,673	48,788	16,091	49,308	16,351	49,373

(注) 各年3月31日現在

## 1 2 . 外国人登録人口

資料：外国人登録台帳

市町村名	旧野洲町				旧中主町			
	世帯数	人口			世帯数	人口		
		総数	男	女		総数	男	女
平成11年	128	301	141	160	36	66	34	32
平成12年	129	299	142	157	35	70	34	36
平成13年	142	320	155	165	36	68	30	38
平成14年	162	346	179	167	41	70	28	42
平成15年	160	343	165	178	41	62	24	38
市町村名	野 洲 市							
平成16年	289	450	211	239	-	-	-	-

(注) 各年12月31日現在

## 1 3 . 人口の自然動態

資料：人口動態調査 (単位：人)

市町村名	旧野洲町					旧中主町				
	婚姻 (組)	離婚 (組)	出生数	死亡数	自然増 減	婚姻 (組)	離婚 (組)	出生数	死亡数	自然増 減
平成11年	259	68	390	212	178	59	9	120	103	17
平成12年	288	61	422	220	202	64	21	120	84	36
平成13年	274	72	416	206	210	82	17	105	92	13
平成14年	264	76	402	203	199	75	25	123	100	23
平成15年	259	66	393	229	164	58	18	114	104	10
市町村名	野 洲 市									
平成16年	297	152	526	246	280	-	-	-	-	-

(注) 各年12月31日現在

## 1 4 . 人口の社会動態

資料：住民基本台帳 (単位：人・%)

市町村名	旧野洲町			旧中主町		
	転 入	転 出	社会 増減	転 入	転 出	社会 増減
	総数	総数		総数	総数	
平成11年	2,556	1,831	725	458	361	97
平成12年	1,891	1,910	19	483	360	123
平成13年	1,854	2,004	150	374	413	39
平成14年	2,162	1,955	207	411	408	3
平成15年	1,908	2,048	140	399	359	40
市町村名	野 洲 市					
平成16年	2,474	2,346	128	-	-	-

(注) 旧野洲町は各年12月31日現在

旧中主町は各年9月30日現在

野洲市は各年9月30日現在

## 15. 産業別従業者数（男女別15歳以上）

資料：事業所統計調査および事業所・企業統計調査

市町村	旧野洲町							
	昭和61年		平成3年		平成8年		平成13年	
	事業所数	従業者数	事業所数	従業者数	事業所数	従業者数	事業所数	従業者数
<b>総数</b>	<b>1,274</b>	<b>13,595</b>	<b>1,482</b>	<b>17,362</b>	<b>1,474</b>	<b>18,470</b>	<b>1,437</b>	<b>21,140</b>
<b>農林水産業</b>	<b>7</b>	<b>64</b>	<b>7</b>	<b>51</b>	<b>9</b>	<b>46</b>	<b>4</b>	<b>8</b>
<b>非農林水産業</b>	<b>1,267</b>	<b>13,531</b>	<b>1,475</b>	<b>17,311</b>	<b>1,465</b>	<b>18,424</b>	<b>1,433</b>	<b>21,132</b>
鉱業	3	18	2	9	1	5	1	10
建設業	153	892	165	960	154	1,036	149	1,010
製造業	150	6,029	154	7,858	144	5,888	134	7,679
電気等・熱供給業	2	42	2	40	2	43	2	33
運輸・通信業	36	754	43	1,128	41	1,640	59	1,696
卸売・小売業、飲食店	455	2,293	504	2,793	527	3,586	499	3,754
金融・保険業	9	137	16	219	12	167	16	146
不動産業	85	357	99	204	94	190	91	179
サービス業	367	2,780	483	3,830	482	5,612	473	6,286
公務	7	229	7	270	8	257	9	339

市町村	旧中主町							
	昭和61年		平成3年		平成8年		平成13年	
	事業所数	従業者数	事業所数	従業者数	事業所数	従業者数	事業所数	従業者数
<b>総数</b>	<b>466</b>	<b>2,723</b>	<b>489</b>	<b>3,062</b>	<b>517</b>	<b>3,699</b>	<b>501</b>	<b>4,018</b>
<b>農林水産業</b>	<b>1</b>	<b>5</b>	<b>1</b>	<b>1</b>	<b>3</b>	<b>34</b>	<b>4</b>	<b>46</b>
<b>非農林水産業</b>	<b>465</b>	<b>2,718</b>	<b>488</b>	<b>3,061</b>	<b>514</b>	<b>3,665</b>	<b>497</b>	<b>3,972</b>
鉱業	0	0	0	0	0	0	0	0
建設業	109	511	111	513	105	533	99	453
製造業	73	924	88	1,144	94	1,483	82	1,350
電気等・熱供給業	3	30	2	31	2	35	2	35
運輸・通信業	5	43	6	50	8	91	8	112
卸売・小売業、飲食店	153	522	147	554	153	640	137	951
金融・保険業	4	45	5	46	6	45	6	41
不動産業	0	0	3	5	15	24	23	34
サービス業	112	537	119	581	124	678	133	822
公務	6	106	7	137	7	136	7	174

(注) 1. 「電気等・熱供給業」とは、電気・ガス・熱供給・水道業をいう。

2. 各年10月1日現在

## 16. 従業者規模別事業所数および従業者数

資料：事業所統計調査および事業所・企業統計調

市町村	旧野洲町							
	昭和61年		平成3年		平成8年		平成13年	
	事業所数	従業者数	事業所数	従業者数	事業所数	従業者数	事業所数	従業者数
総数	1,235	12,735	1,442	16,513	1,429	17,598	1,428	20,801
1～4人	809	1,674	907	1,885	848	1,747	834	1,779
5～9人	224	1,458	275	1,814	281	1,847	264	1,735
10～29人	143	2,146	186	2,882	214	2,304	225	3,424
30人以上	59	7,457	74	9,932	86	11,700	105	13,863

市町村	旧中主町							
	昭和61年		平成3年		平成8年		平成13年	
	事業所数	従業者数	事業所数	従業者数	事業所数	従業者数	事業所数	従業者数
総数	447	2,453	470	2,757	497	3,369	481	3,633
1～4人	325	703	325	695	337	688	320	659
5～9人	74	492	83	520	89	561	90	586
10～29人	39	656	52	803	50	766	52	822
30人以上	9	602	10	739	21	1,354	19	1,566

(単位：事業所・人)



## 17. 専業兼業別農家数

資料: 農林業センサス

市町村名	旧野洲町				旧中主町			
	農家数(戸)				農家数(戸)			
	区分	総数	販売農家			総数	販売農家	
専業			第1種兼業	第2種兼業	専業		第1種兼業	第2種兼業
昭和55年	1,532	23	154	1,355	1,418	43	124	1,251
昭和60年	1,442	23	77	1,342	1,348	47	98	1,203
平成 2年	1,270	45	31	1,194	1,230	41	52	1,137
平成 7年	1,096	45	82	969	1,103	48	67	988
平成12年	807	46	31	730	882	59	71	752

(注) 1. 平成12年に区分見直し

2. 販売農家は、経営耕地面積が30a以上または農産物販売金額50万円以上の農家

## 18. 経営耕地面積

資料: 農林業センサス

市町村名	旧野洲町				旧中主町			
	耕地面積 (ha)				耕地面積 (ha)			
	区分	総数	田	畑	樹園地	総数	田	畑
平成 2年	1,118.88	1,073.65	41.21	4.02	1,297.77	1,203.91	91.05	2.81
平成 7年	1,008.37	963.63	38.02	6.72	1,214.01	1,128.69	83.58	1.74
平成12年	962.95	924.38	34.51	4.06	1,177.14	1,099.94	75.03	2.17

(注) 1. 平成12年に区分見直し

2. 販売農家は、経営耕地面積が30a以上または農産物販売金額50万円以上の農家

## 19. 経営耕地面積規模別

資料: 農林業センサス(単位: 戸)

市町村名	旧野洲町									旧中主町									
	区分	総数	0.1h a未満	0.1 ~0.3	0.3 ~0.5	0.5 ~1.0	1.0 ~1.5	1.5 ~2.0	2.0 ~2.5	2.5 ~	総数	0.1h a未満	0.1 ~0.3	0.3 ~0.5	0.5 ~1.0	1.0 ~1.5	1.5 ~2.0	2.0 ~2.5	2.5 ~
昭和55年		1,532	24	276	247	508	307	123	32	15	1,418	22	164	196	432	404	160	35	5
昭和60年		1,442	31	260	211	470	295	115	37	23	1,348	24	147	175	378	405	155	46	18
平成 2年		1,270	3	208	207	397	283	105	36	31	1,230	-	134	149	353	346	166	50	32
平成 7年		1,096	1	198	188	331	199	96	36	47	1,103	2	100	142	317	307	162	43	30
平成12年		994	-	188	158	304	180	78	35	51	990	-	110	119	273	268	127	44	49

(注) 平成12年に区分見直し



## 20. 農作物作付面積および収穫量

資料：作物統計調査・野菜出荷統計調査（単位：ha・t）

市町村名	旧野洲町									
	平成11年		平成12年		平成13年		平成14年		平成15年	
	面積	収穫	面積	収穫	面積	収穫	面積	収穫	面積	収穫
水稲	782	4,100	778	4,190	747	3,950	736	3,950	727	3,620
小麦	196	708	209	803	250	848	250	1,070	245	723
かんしょ	3	49	3	50	3	50	3	50	2	32
大豆	76	160	110	222	163	350	171	374	170	284
小豆	2	2	2	1	2	2	1	1	1	1
きゅうり	7	210	6	212	6	194	5	172	5	163
なす	4	59	4	62	4	62	4	63	4	52
トマト	2	31	2	32	2	31	2	29	2	28
キャベツ	2	60	2	54	2	57	2	56	2	56
ほうれんそう	2	17	2	16	2	17	2	15	2	15
はくさい	3	91	3	76	3	79	3	74	3	82
だいこん	4	132	4	123	4	124	4	115	4	132
たまねぎ	2	54	2	49	2	51	2	53	2	52
にんじん	3	41	3	32	3	32	3	32	3	38
ばれいしょ	5	62	5	61	5	58	5	61	5	62

市町村名	旧中主町									
	平成11年		平成12年		平成13年		平成14年		平成15年	
	面積	収穫	面積	収穫	面積	収穫	面積	収穫	面積	収穫
水稲	916	4,830	911	4,980	865	4,640	844	4,580	845	4,190
小麦	213	743	232	831	306	1,030	313	1,380	327	759
大豆	93	170	119	208	177	356	202	455	215	344
きゅうり	4	164	4	164	4	149	4	144	4	140
なす	4	48	4	55	4	57	4	58	4	53
トマト	6	178	5	161	5	161	4	140	4	125
キャベツ	4	138	4	110	4	110	4	119	5	136
ほうれんそう	4	46	5	58	4	49	4	45	4	40
ねぎ	2	36	2	35	2	37	2	37	2	51
はくさい	3	94	3	82	3	85	3	81	3	84
だいこん	5	161	5	145	5	148	5	141	5	153
たまねぎ	2	51	2	49	2	51	2	53	2	49
にんじん	1	22	1	21	1	21	1	23	1	19
すいか	1	21	1	22	1	24	1	25	1	22
ばれいしょ	5	63	6	71	6	68	6	71	6	74

## 2 1 . 農地の移動状況

資料：農業委員会

市町村名	旧野洲町							
	平成13年		平成14年		平成15年		平成16年	
	件数	面積(a)	件数	面積(a)	件数	面積(a)	件数	面積(a)
総数	134	1,291	88	985	59	799	69	787
農地の権利移動 (第3条第1項)	39	950	32	626	24	580	27	473
市街化調整区域の自己農地の転用 (第4条第1項)	9	33	4	8	5	31	7	25
市街化調整区域の権利移動を伴う転用 (第5条第1項)	17	49	17	125	7	83	9	40
市街化区域の自己農地の転用 (第4条第1項第5号)	33	141	20	106	16	65	10	72
市街化区域の権利移動を伴う転用 (第5条第1項第3号)	36	118	15	120	7	40	16	177
公共用地								

市町村名	旧中主町							
	平成13年		平成14年		平成15年		平成16年	
	件数	面積(a)	件数	面積(a)	件数	面積(a)	件数	面積(a)
総数	55	542	52	673	52	963	37	471
農地の権利移動 (第3条第1項)	22	408	27	561	39	922	22	397
市街化調整区域の自己農地の転用 (第4条第1項)	10	21	5	27	4	17	6	22
市街化調整区域の権利移動を伴う転用 (第5条第1項)	12	48	13	50	5	12	8	46
市街化区域の自己農地の転用 (第4条第1項第5号)	8	32	3	18			0	0
市街化区域の権利移動を伴う転用 (第5条第1項第3号)	3	33	4	17	4	12	1	6
公共用地								

## 2 2 . 漁業経営体階層別経営体数

資料：漁業センサス

市町村名	旧中主町											
	区 分	総 数	漁 船 非使用	無動力 船使用	船外機付 船使用	動力船使用				魚 養	類 殖	真珠・ 母 貝養殖
						1t未満	1～ 2.99t	3～ 4.99T	5t 以上			
昭和63年		13			3	-	3	5	1	-	1	
平成5年		10	-	-	-	-	1	6	3	-	-	
平成10年		8	-	-	-	-	2	5	1	-	-	

## 2 3 . 漁業経営組織別経営体数

資料：漁業センサス

市町村名	旧中主町						
	区 分	個人	会社	漁業協 同組合	漁協生 産組合	共同経営	官公 庁・ 学校・ 試験場
昭和63年		13	-	-	-	-	-
平成5年		10	-	-	-	-	-
平成10年		8	-	-	-	-	-

## 2 4 . 漁業種類別の経営体数

資料：漁業センサス

市町村名	旧中主町				
	区 分	総数(実数)	網漁業	その他の漁業	養 殖
昭和63年		13	22	-	1
平成5年		10	11	-	-
平成10年		8	8	-	-

## 2 5 . 漁業従事者数

資料：漁業センサス

市町村名	旧中主町					
	従 事 者 数					
	区 分	総 数	家 族	雇用者	男	女
昭和63年		34	31	3	20	14
平成5年		19	19		10	9
平成10年		15	13	2	11	4

## 26. 工業の推移

資料：工業統計調査

市町村名	旧野洲町					
区 分	事業所数	従業者数 (人)	現金給与総 額(万円)	原材料使用 額等(万 円)	製造品出荷 額等(万 円)	付加価値額(2 9人以下は粗付 加価値額)(万 円)
平成11年	94	7,945	4,623,228	27,075,660	38,879,273	9,871,476
平成12年	99	8,343	4,793,679	30,060,591	43,939,674	12,427,391
平成13年	91	9,082	5,017,659	30,638,269	44,897,730	13,253,184
平成14年	82	8,895	5,316,963	28,362,054	42,256,920	11,784,877
平成15年	88	7,906	4,440,532	19,201,235	35,397,760	13,356,064

市町村名	旧中主町					
区 分	事業所数	従業者数 (人)	現金給与総 額(万円)	原材料使用 額等(万 円)	製造品出荷 額等(万 円)	付加価値額(2 9人以下は粗付 加価値額)(万 円)
平成11年	51	1,336	502,513	1,866,443	2,800,209	837,886
平成12年	51	1,554	535,638	1,748,133	2,880,835	916,917
平成13年	52	1,494	550,112	1,590,639	2,753,645	973,359
平成14年	50	1,508	598,358	1,427,005	2,444,569	876,564
平成15年	52	1,471	545,470	1,273,375	2,458,428	1,038,199

(注)各数値は、原則として従業者4人以上の事業所についての集計値

27. 産業（中分類）別事業所・従業者および現金給与額・製造品出荷額等

平成15年度

資料：工業統計調査

市町村名	旧野洲町							現金給与総額 (万円)
	区 分	事業所数			従業者数(人)			
		合計	会社	組合	個人	合計	常用	個人家族
総 数	88	75	-	13	7,906	7,887	19	4,440,532
食 料 品	9	8	-	1	916			212,069
飲料・飼料	-	-	-	-	-	-	-	-
繊維工業	5	5	-	-	253	253	-	113,238
衣 服	5	2	-	3	56	52	4	8,190
木材・木製品	1	1	-	-			-	
家具・装備品	-	-	-	-	-	-	-	-
パルプ・紙	3	3	-	-	40	40	-	14,968
出版・印刷	2	2	-	-			-	
化学工業	6	6	-	-	387	387	-	293,155
石油・石炭	1	1	-	-			-	
プラスチック	10	7	-	3	280	276	4	118,479
ゴム製品	-	-	-	-	-	-	-	-
皮 革	-	-	-	-	-	-	-	-
窯業・土石	5	5	-	-	211	211	-	107,979
鉄 鋼 業	-	-	-	-	-	-	-	-
非鉄金属	2	1	-	1				
金属製品	6	4	-	2	219			126,279
一般機器	15	15	-	-	1,222	1,222	-	628,357
電気機器	-	-	-	-	-	-	-	-
情報通信機械	3	3	-	-	1,013	1,013	-	783,269
電子・デバイ	5	5	-	-	2,971	2,971	-	1,924,441
輸送機器	5	3	-	2	83			22,812
精密機器	2	2	-	-			-	
そ の 他	3	2	-	1	37			9,079

(2) 平成15年度

資料：工業統計調査

市町村名	旧中主町							現金給与総額 (万円)
	区 分	事業所数			従業者数(人)			
		合計	会社	組合	個人	合計	常用	個人家族
総 数	52	39	-	13	1,471	1,454	17	545,470
食 料 品	7	5	-	2	316			100,944
飲料・飼料	1	1	-	-			-	
繊維工業	-	-	-	-	-	-	-	-
衣 服	4	1	-	3	25	20	5	2,373
木材・木製品	3	3	-	-	19	19	-	6,815
家具・装備品	2	2	-	-			-	
パルプ・紙	5	5	-	-	110	110	-	26,399
出版・印刷	1	1	-	-			-	
化学工業	-	-	-	-	-	-	-	-
石油・石炭	-	-	-	-	-	-	-	-
プラスチック	4	2	-	2	93			29,339
ゴム製品	1	1	-	-			-	
皮 革	-	-	-	-	-	-	-	-
窯業・土石	2	1	-	1			-	
鉄 鋼 業	2	1	-	1				
非鉄金属	-	-	-	-	-	-	-	-
金属製品	8	7	-	1	329	329	-	136,418
一般機器	5	4	-	1	139			70,626
電気機器	2	1	-	1				
情報通信機械	-	-	-	-	-	-	-	-
電子・デバイ	1	1	-	-			-	
輸送機器	1	1	-	-			-	
精密機器	2	2	-	-			-	
そ の 他	1	-	-	1				

(注) 従業者4人以上の事業所についての集計値

## 資料：工業統計調査

原材料使用 額等(万円)	製造品出荷額等(万円)				付加価値額(29大以 上は粗付加価値額) (万円)
	合計	製造品出荷額	加工賃収入額	修理料収入額	
19,201,235	35,397,760	34,610,370			13,356,064
444,635	964,491	654,462	310,029	-	448,588
-	-	-	-	-	-
401,598	594,025	445,170	148,855	-	172,899
13,591	20,963	18,113	2,850	-	6,001
-	-	-	-	-	-
-	-	-	-	-	-
34,001	63,036	63,036	-	-	27,651
-	-	-	-	-	-
1,431,959	6,991,671	6,980,951	10,720	-	5,280,691
-	-	-	-	-	-
394,283	831,742	816,419	15,323	-	394,256
-	-	-	-	-	-
-	-	-	-	-	-
261,399	572,968	544,466	28,502	-	290,716
-	-	-	-	-	-
292,639	1,269,827	1,263,745	6,082	-	921,071
3,179,530	5,911,197	5,856,033	55,164	-	1,773,751
-	-	-	-	-	-
10,330,390	13,474,724		-	-	2,716,218
2,146,712	4,204,636	4,017,500	187,136	-	1,109,685
74,201	110,581	100,737	9,844	-	33,176
-	-	-	-	-	-
6,623	23,896	23,793	103	-	16,451

## 資料：工業統計調査

原材料使用 額等(万円)	製造品出荷額等(万円)				付加価値額(29大以 上は粗付加価値額) (万円)
	合計	製造品出荷額	加工賃収入額	修理料収入額	
1,273,375	2,458,428		202,428		1,038,199
218,535	352,307	352,307	-	-	101,626
-	-	-	-	-	-
1,265	8,309	-	8,309	-	6,709
6,633	41,257	34,324	6,933	-	32,975
-	-	-	-	-	-
40,264	84,279	74,220	10,059	-	41,013
-	-	-	-	-	-
-	-	-	-	-	-
67,569	184,761	173,486	11,275	-	108,110
-	-	-	-	-	-
-	-	-	-	-	-
-	-	-	-	-	-
325,106	640,737	587,108	53,629	-	288,592
425,351	654,041	630,625	23,416	-	196,872
-	-	-	-	-	-
-	-	-	-	-	-
-	-	-	-	-	-
-	-	-	-	-	-
-	-	-	-	-	-
-	-	-	-	-	-
-	-	-	-	-	-
-	-	-	-	-	-
-	-	-	-	-	-

## 28. 工業用地および工業用水使用量の推移(従業員30人以上の事業所)

## (1) 工業用地

資料: 工業統計調査

市町村名	旧野洲町			
区分	事業所数	工業用地 (m <sup>2</sup> )		
		敷地面積	建築面積	延建築面積
平成11年	34	1,252,358	351,288	556,311
平成12年	36	1,370,424	355,984	574,437
平成13年	36	1,393,837	388,312	634,017
平成14年	35	1,368,515	391,975	632,548
平成15年	32	1,074,296	318,629	504,147

市町村名	旧中主町			
区分	事業所数	工業用地 (m <sup>2</sup> )		
		敷地面積	建築面積	延建築面積
平成11年	12	190,826	58,002	65,501
平成12年	12	193,530	58,967	67,352
平成13年	13	216,993	68,436	81,089
平成14年	12	209,514	67,399	79,850
平成15年	11	184,135	59,409	72,187

## (2) 工業用水使用量

市町村名	旧野洲町					
区分	水源別工業用水量 (m <sup>3</sup> )					
	合計	工業用水道	上水道	井戸水	その他	回収水
平成11年	208,088	3,423	2,581	12,680	-	189,404
平成12年	208,240	3,519	2,607	12,622	-	189,492
平成13年	141,854	7,916	2,352	11,274	50	120,262
平成14年	101,931	8,550	2,241	10,871	40	80,229
平成15年	66,920	8,452	4,238	4,840	204	49,186

市町村名	旧中主町					
区分	水源別工業用水量 (m <sup>3</sup> )					
	合計	工業用水道	上水道	井戸水	その他	回収水
平成11年	3,589	-	384	405	-	2,800
平成12年	3,576	-	408	368	-	2,800
平成13年	3,944	-	478	466	-	3,000
平成14年	4,023	-	521	502	-	3,000
平成15年	786	-	415	171	-	200

## 29. 商業の推移

資料：商業統計調査

市町村名	旧野洲町					
	商店数		従業者数		年間商品販売額	
	実数(店)	対前回増減率	実数(人)	対前回増減率	実数(万円)	対前回増減率
昭和63年	347	-	1,727	-	3,387,426	-
平成3年	390	12.4	1,861	7.8	5,135,037	51.6
平成6年	362	7.2	1,893	1.7	5,499,862	7.1
平成9年	337	6.9	1,977	4.4	5,047,374	8.2
平成11年	361	7.1	2,437	23.3	6,090,880	20.7
平成14年	350	3.0	2,611	7.1	6,770,745	11.2

市町村名	旧中主町					
	商店数		従業者数		年間商品販売額	
	実数(店)	対前回増減率	実数(人)	対前回増減率	実数(万円)	対前回増減率
昭和63年	127	-	434	-	751,034	-
平成3年	132	3.9	453	4.4	1,032,549	37.5
平成6年	136	3.0	539	19.0	1,005,751	2.6
平成9年	124	8.8	523	3.0	1,088,907	8.3
平成11年	127	2.4	778	48.8	1,088,504	0.0
平成14年	115	9.4	814	4.6	917,033	15.8

(注)飲食店は除く。

## 30. 産業別商業の推移

資料：商業統計調査

市町村名	旧野洲町					
	商店数(店)					
	昭和63年	平成3年	平成6年	平成9年	平成11年	平成14年
<b>総数</b>	<b>347</b>	<b>390</b>	<b>362</b>	<b>337</b>	<b>361</b>	<b>350</b>
<b>卸売業計</b>	<b>61</b>	<b>79</b>	<b>62</b>	<b>50</b>	<b>57</b>	<b>60</b>
<b>小売業計</b>	<b>286</b>	<b>311</b>	<b>300</b>	<b>287</b>	<b>304</b>	<b>290</b>
各種商品	1	2	1	2	1	4
織物・衣服・身の回品	28	35	36	32	33	31
飲食料品	107	112	102	95	96	95
自動車・自転車	25	29	24	27	27	29
家具・じゅう器・ 家庭用機械器具	38	40	32	30	36	33
その他	87	93	105	101	111	98

市町村名	旧中主町					
	商店数(店)					
	昭和63年	平成3年	平成6年	平成9年	平成11年	平成14年
<b>総数</b>	<b>127</b>	<b>132</b>	<b>136</b>	<b>124</b>	<b>127</b>	<b>115</b>
<b>卸売業計</b>	<b>12</b>	<b>13</b>	<b>10</b>	<b>12</b>	<b>16</b>	<b>8</b>
<b>小売業計</b>	<b>115</b>	<b>119</b>	<b>126</b>	<b>112</b>	<b>111</b>	<b>107</b>
各種商品	-	-	-	-	-	-
織物・衣服・身の回品	10	9	10	6	7	6
飲食料品	46	49	44	41	40	40
自動車・自転車	7	9	9	9	9	8
家具・じゅう器・ 家庭用機械器具	20	21	22	16	14	16
その他	32	31	41	40	41	37

(注)飲食店は除く。



## 3 1 . 産業小分類別商店数・従業者数等

資料：平成14年商業統計調査

市区町村名		旧野洲町			
区	分	商店数 (店)	従業者数 (人)	年間販売額 (万円)	売場面積 (㎡)
<b>総</b>	<b>卸 売 業</b>	<b>350</b>	<b>2,611</b>	<b>6,770,745</b>	<b>36,222</b>
	<b>各種商品</b>	<b>60</b>	<b>509</b>	<b>4,031,014</b>	<b>-</b>
	<b>繊維・衣服等</b>	<b>3</b>	<b>8</b>	<b>14,688</b>	<b>-</b>
	繊維品	1	1	×	-
	衣服・身の回り品	2	7	×	-
	<b>飲食料品</b>	<b>10</b>	<b>73</b>	<b>846,311</b>	<b>-</b>
	農産物・水産物	2	22	×	-
	食料・飲料	8	51	×	-
	<b>建築材料・鉱物・金属材料等</b>	<b>23</b>	<b>235</b>	<b>1,491,527</b>	<b>-</b>
	建築材料	13	77	617,748	-
	化学製品	5	38	412,550	-
	鉱物・金属材料	4	118	×	-
	再生資源	1	2	×	-
	<b>機械器具</b>	<b>14</b>	<b>128</b>	<b>1,439,938</b>	<b>-</b>
	一般機械器具	7	40	218,832	-
	自動車	2	9	×	-
	電気機械器具	3	25	649,640	-
	その他機械器具	2	54	×	-
	<b>その他</b>	<b>10</b>	<b>65</b>	<b>238,550</b>	<b>-</b>
	家具・建具・じゅう器等	5	45	171,907	-
	医薬品・化粧品等	2	6	×	-
	他に分類されない卸売業	3	14	×	-
	<b>小 売 業</b>	<b>290</b>	<b>2,102</b>	<b>2,739,731</b>	<b>36,222</b>
	<b>各種商品</b>	<b>4</b>	<b>283</b>	<b>503,007</b>	<b>13,594</b>
	<b>織物・衣服・身の回り品</b>	<b>31</b>	<b>98</b>	<b>112,608</b>	<b>3,568</b>
	呉服・服地・寝具	10	33	32,690	759
	男子服	6	19	16,582	456
	婦人・子供服	7	27	49,779	1,773
	靴・履物	4	9	9,432	389
	その他の織物・衣服・身の回り品	4	10	4,125	191
	<b>飲食料品</b>	<b>95</b>	<b>775</b>	<b>850,738</b>	<b>9,455</b>
	各種食料品	9	190	395,161	4,905
	酒	12	34	65,355	886
	食肉	3	10	×	79
	鮮魚	2	3	×	-
	乾物	-	-	-	-
	野菜・果実	3	5	5,001	83
	菓子・パン	21	136	58,630	1,079
	米穀類	4	9	4,287	126
	その他の飲食料品	41	388	311,297	2,297
	<b>自動車・自転車</b>	<b>29</b>	<b>151</b>	<b>393,640</b>	<b>827</b>
	自動車	23	141	387,417	567
	自転車	6	10	6,223	260
	<b>家具・じゅう器・家庭用機械器具</b>	<b>33</b>	<b>140</b>	<b>138,047</b>	<b>4,187</b>
	家具・建具・畳	9	41	39,561	1,297
	機械器具	19	62	59,892	865
	その他のじゅう器	5	37	38,594	2,025
	<b>その他の小売業</b>	<b>98</b>	<b>655</b>	<b>741,691</b>	<b>4,591</b>
	医薬品・化粧品	17	83	114,762	1,072
	農耕用品	5	37	26,776	494
	燃料	24	147	363,966	58
	書籍・文房具	14	275	105,558	831
	大小の用品・かん具・娯楽用品・楽器	7	18	32,850	529
	写真機・写真材料	1	1	×	×
	時計・眼鏡・光学機械	5	17	×	×
	他に分類されない小売業	25	77	72,492	1,481

(注) 飲食店は除く。

資料：平成14年商業統計調査

市町村名		旧中主町			
区	分	商店数 (店)	従業者数 (人)	年間販売額 (万円)	売場面積 (m <sup>2</sup> )
<b>総</b>	<b>卸 売 業</b>	<b>115</b>	<b>814</b>	<b>917,033</b>	<b>8,947</b>
	<b>各種商品</b>	<b>8</b>	<b>43</b>	<b>66,835</b>	<b>-</b>
	<b>繊維・衣服等</b>	<b>1</b>	<b>3</b>	<b>×</b>	<b>-</b>
	繊維品	-	-	-	-
	衣服・身の回り品	1	3	×	-
	<b>飲食料品</b>	<b>2</b>	<b>7</b>	<b>×</b>	<b>-</b>
	農産物・水産物	-	-	-	-
	食料・飲料	2	7	×	-
	<b>建築材料・鉱物・金属材料等</b>	<b>1</b>	<b>1</b>	<b>×</b>	<b>-</b>
	建築材料	1	1	×	-
	化学製品	-	-	-	-
	鉱物・金属材料	-	-	-	-
	再生資源	-	-	-	-
	<b>機械器具</b>	<b>2</b>	<b>10</b>	<b>×</b>	<b>-</b>
	一般機械器具	2	10	×	-
	自動車	-	-	-	-
	電気機械器具	-	-	-	-
	その他機械器具	-	-	-	-
	<b>その他</b>	<b>2</b>	<b>22</b>	<b>×</b>	<b>-</b>
	家具・建具・じゅう器等	-	-	-	-
	医薬品・化粧品等	-	-	-	-
	他に分類されない卸売業	2	22	×	-
	<b>小 売 業</b>	<b>107</b>	<b>771</b>	<b>850,198</b>	<b>8,947</b>
	<b>各種商品</b>	<b>6</b>	<b>11</b>	<b>7,750</b>	<b>222</b>
	<b>織物・衣服・身の回り品</b>	<b>6</b>	<b>11</b>	<b>7,750</b>	<b>222</b>
	呉服・服地・寝具	2	2	×	×
	男子服	-	-	-	-
	婦人・子供服	4	9	×	×
	靴・履物	-	-	-	-
	その他の織物・衣服・身の回り品	-	-	-	-
	<b>飲食料品</b>	<b>40</b>	<b>533</b>	<b>446,933</b>	<b>5,022</b>
	各種食料品	4	390	343,568	3,558
	酒	9	19	16,745	264
	食肉	3	10	7,386	338
	鮮魚	-	-	-	-
	乾物	-	-	-	-
	野菜・果実	-	-	-	-
	菓子・パン	10	29	14,183	240
	米穀類	-	-	-	-
	その他の飲食料品	14	85	65,951	622
	<b>自動車・自転車</b>	<b>8</b>	<b>23</b>	<b>32,184</b>	<b>131</b>
	自動車	7	22	×	×
	自転車	1	1	×	×
	<b>家具・じゅう器・家庭用機械器具</b>	<b>16</b>	<b>39</b>	<b>37,848</b>	<b>369</b>
	家具・建具・畳	6	10	×	×
	機械器具	9	28	29,907	263
	その他のじゅう器	1	1	×	×
	<b>その他の小売業</b>	<b>37</b>	<b>165</b>	<b>325,483</b>	<b>3,203</b>
	医薬品・化粧品	4	20	33,454	828
	農耕用品	9	50	100,712	692
	燃料	5	45	118,586	66
	書籍・文房具	2	3	×	×
	大小の用品・かん具・娯楽用品・楽器	-	-	-	-
	写真機・写真材料	-	-	-	-
	時計・眼鏡・光学機械	2	2	×	×
	他に分類されない小売業	15	45	67,385	1,481

(注) 飲食店は除く。

## 3 2 . 電灯・電力

資料：関西電力（株）

平成15年度	需要口数（各年度末）				消費量（各年度中）			
	総数	電灯	電力	その他	総数	電灯	電力	その他
旧野洲町	20,811	18,342	2,392	77	475,451	71,920	402,573	958
旧中主町	7,392	6,067	1,291	34	73,113	22,653	50,067	393

(注) 電灯とは、定額電灯、従量電灯、公衆街路灯、時間帯別電灯。

電力とは、深夜電力、高压電力、低压電力、業務用電力、大口電力、事業用電力  
その他とは、臨時的なもの（建設工所用、臨時電灯・電力、農事用電力等）。

## 3 3 . 用途別配水量

資料：水道事業所

市町村名	旧野洲町							
年 度	年間配水量（千m <sup>3</sup> ）							
	有効水量							無効水量損 失量（漏水 他）
	有収水量	家庭用	業務用	事業所 用	官 公 学校用	その他	無収水量	
平成11年	5,005	3,014	1,164	480	228	119	273	586
平成12年	5,128	3,006	1,235	524	219	144	242	520
平成13年	5,037	2,975	1,235	481	202	144	256	553
平成14年	4,918	2,928	1,244	471	144	131	267	398
平成15年	4,844	2,855	1,343	391	130	125	282	424

市町村名	旧中主町				
年 度	年間配水量（千m <sup>3</sup> ）				
	有効水量				
	有収水量	家庭用	業務用	官 公 学校用	その他
平成11年	1,589	1,248	164	60	116
平成12年	1,603	1,258	163	63	119
平成13年	1,613	1,233	172	60	147
平成14年	1,603	1,224	180	61	138
平成15年	1,569	1,211	172	51	134

市町村名	野洲市							
年 度	年間配水量（千m <sup>3</sup> ）							
	有効水量							無効水量損 失量（漏水 他）
	有収水量	家庭用	業務用	事業所 用	官 公 学校用	その他	無収水量	
平成16年	6,515	3,476	1,525	381	148	223	762	984

(注) 年度未現在

## 3 4 . 下水道普及状況

資料：下水道課

市町村名	旧野洲町						
区 分	整備済 面積 (ha)	処理区域 面積 (ha)	行政区域内 人口 (人) (A)	処理区域内 人口 (人) (B)	水洗化人口 (人) (C)	普及率 (B / A)(%)	水洗化率 (C/B)(%)
平成11年度	672.2	656.5	36,367	31,457	27,943	86.5	88.8
平成12年度	720.8	717.1	36,503	33,831	30,086	92.7	88.9
平成13年度	808.5	797.8	36,626	35,262	32,451	96.3	92.0
平成14年度	889.5	838.3	37,104	35,669	33,632	96.1	94.3
平成15年度	916.1	916.1	37,200	35,669	34,958	95.9	98.0

市町村名	旧中主町						
区 分	整備済 面積 (ha)	処理区域 面積 (ha)	行政区域内 人口 (人) (A)	処理区域内 人口 (人) (B)	水洗化人口 (人) (C)	普及率 (B / A)(%)	水洗化率 (C/B)(%)
平成11年度	296.0	296.0	12,048	12,001	10,618	99.6	88.5
平成12年度	296.0	296.0	12,161	12,100	11,030	99.5	91.2
平成13年度	298.0	298.0	12,162	12,108	11,227	99.6	92.7
平成14年度	298.0	298.0	12,204	12,143	11,427	99.5	94.1
平成15年度	298.0	298.0	12,173	12,114	11,523	99.5	95.1

市町村名	野洲市						
区 分	整備済 面積 (ha)	処理区域 面積 (ha)	行政区域内 人口 (人) (A)	処理区域内 人口 (人) (B)	水洗化人口 (人) (C)	普及率 (B / A)(%)	水洗化率 (C/B)(%)
平成16年度	1,214.1	1,214.1	49,648	49,093	47,561	98.9	96.9

(注) 各年度末現在

## 35. 都市計画区域の用途別面積

区域区分	資料:都市計画課		
	総面積	市街化区域	市街化調整区域
面積	6,145.0 ha	749.7 ha	5,395.3 ha
比率	100 %	12 %	88 %

用途地域	資料:都市計画課			
用途地域	面積(ha)	比率(%)	建蔽 / 容積率(%)	
第1種低層住居専用地	14.8	2.0	50	80
	38.6	5.1	60	100
第2種低層住居専用地				
第1種中高層住居専用地	100.0	13.3	60	200
第2種中高層住居専用地	168.8	22.5	60	200
第1種住居地	62.3	8.3	60	200
第2種住居地	15.5	2.1	60	200
準住居地	5.4	0.7	60	200
近隣商業地	44.2	5.9	80	200
	1.2	0.2	80	300
商業地	13.8	1.8	80	400
準工業地	44.1	5.9	60	200
工業地	186.5	24.9	60	200
工業専用地	54.5	7.3	60	200

## 36. 市営住宅の状況

資料:都市計画課

	建設年度	戸数	一戸当たり床面積(m <sup>2</sup> )	間取り
妙光寺団地	昭和34年度	10	28.7	2K
駅前団地	昭和36年度	6	35.7	2K
	昭和36年度	6	29.7	2K
永原第1団地	(1号棟) 平成8年度	16	69.3	3DK
	(2号棟) 平成11年度	24	69.3	3DK
	(3号棟) 平成13年度	12	58.2	2DK
	(3号棟) 平成13年度	16	69.3	3DK
新上屋団地	昭和40年度	16	31.4	2K
	昭和40年度	4	36.5	2K
	昭和41年度	8	31.4	2K
	昭和41年度	8	36.5	2K
	(1号棟) 平成12年度	8	63.0	2DK
	(1号棟) 平成12年度	8	71.6	3DK
	(2号棟) 平成14年度	8	63.0	2DK
	(2号棟) 平成14年度	8	71.6	3DK
永原第2団地	(1号棟) 昭和44年度	24	69.3	3DK
	(2号棟) 昭和45年度	16	69.3	3DK
	(3号棟) 昭和46年度	16	58.2	2DK
	(4号棟) 昭和48年度	16	69.3	3DK
小篠原団地	平成元年度	18	60.5	3DK
	平成元年度	12	57.9	3DK
和田団地	昭和51年度	10	55.4	3DK
吉地団地	(1号棟) 平成9年度	18	71.8	3DK
	(2号棟) 平成12年度	12	58.6	2DK
	(3号棟) 平成15年度	12	61.2	2DK
木部団地	昭和41年度	16	31.4	2K
	昭和42年度	7	36.5	2K
	昭和42年度	12	31.4	2K
堤団地	昭和28年度	5	28.15	2K
井口団地	昭和29年度	5	28.55	2K
北比江団地(改良住宅)	昭和55年度	2	101.85	5LDK
	昭和57年度	2	102.26	5LDK
合計		361		

(注)平成17年3月31日現在

## 37. 公園・遊園地

資料:市街地整備課(都市公園) 環境課(自然公園)

区 分	都市公園						自然公園	
	住区基幹公園		都市基幹公園		その他の公園		園数	面積(m <sup>2</sup> )
	園数	面積(m <sup>2</sup> )	園数	面積(m <sup>2</sup> )	園数	面積(m <sup>2</sup> )		
平成16年度	11	27,700	1	143,000	3	79,600	2	8,690,000

(注) 各年度3月末現在

人口1人当たりの公園面積に用いる人口は各年度3月末現在の人口による。

## 38. 道路

資料:道路河川課

区 分	総 数	国 道		県 道		市 道	
	延長(m)	延長(m)	舗装率(%)	延長(m)	舗装率(%)	延長(m)	舗装率(%)
平成15年度	405,239	7,693	100.0	48,865	99.9	348,681	94.9

(注) 道路の延長には橋梁の延長を含む。

舗装率(舗装道路面積÷全道路面積×100)は高級舗装と簡易舗装の計。

数値は旧野洲町と旧中主町を合算した数値である。

## 39. 橋梁

資料:道路河川課

区 分	総 数		国 道		県 道		市 道	
	橋数	延長(m)	橋数	延長(m)	橋数	延長(m)	橋数	延長(m)
平成15年度	425	4,640	15	922	80	1749	330	1,969

(注) 町道数値は、「公共施設状況調査」による実延長等。

数値は旧野洲町と旧中主町を合算した数値である。

## 40. 用途別家屋の状況(木造)

資料: 税務課(固定資産税概要調書)

市町村名		旧野洲町										
		総数	専用住宅	共同住宅 寄宿舍	併用 住宅	農家住宅	旅館・ 料亭	事務所・ 店舗	病院	工場・ 倉庫	土蔵	付属家
平成13年	棟数(戸)	11,549	7025	40	349	1,113	-	143	6	300	37	2,536
	床面積(m <sup>2</sup> )	957,037	725,561	9,016	35,021	94,935	-	9,266	729	20,014	1,113	61,382
平成14年	棟数(戸)	11,610	7,140	40	350	1,095	-	145	7	309	37	2,487
	床面積(m <sup>2</sup> )	968,601	738,136	9,257	35,358	93,337	-	9,488	895	20,362	1,113	60,655
平成15年	棟数(戸)	11,628	7,246	41	347	1,074	-	147	7	310	39	2,417
	床面積(m <sup>2</sup> )	979,060	751,240	9,278	35,222	91,740	-	9,857	895	20,550	1,177	59,101

市町村名		旧中主町										
		総数	専用住宅	共同住宅 寄宿舍	併用 住宅	農家住宅	旅館・ 料亭	事務所・ 店舗	病院	工場・ 倉庫	土蔵	付属家
平成13年	棟数(戸)	5,922	3387	2	389	383	2	48	4	993	93	621
	床面積(m <sup>2</sup> )	529,288	392,809	387	35,783	50,870	307	3,197	324	38,548	2,083	4,980
平成14年	棟数(戸)	5,931	3,433	2	379	377	2	47	4	986	93	608
	床面積(m <sup>2</sup> )	534,981	399,717	387	35,139	50,473	307	3,133	324	38,493	2,089	4,919
平成15年	棟数(戸)	5,942	3,466	4	379	376	2	46	4	972	93	600
	床面積(m <sup>2</sup> )	540,611	405,729	607	34,949	50,622	307	3,248	324	37,816	2,094	4,915

市町村名		野洲市										
		総数	専用住宅	共同住宅 寄宿舍	併用 住宅	農家住宅	旅館・ 料亭	事務所・ 店舗	病院	工場・ 倉庫	土蔵	付属家
平成16年	棟数(戸)	17,576	10,847	45	718	1,418	2	192	11	1,257	134	2,952
	床面積(m <sup>2</sup> )	1,537,358	1,178,629	9,885	69,627	140,158	307	13,093	1,219	57,995	3,331	63,114

(注) 各年1月1日現在

## 4.1. 自動車保有台数

(単位:台) 資料:近畿運輸局滋賀陸運支局

市町村名		旧野洲町							
年度	貨物			乗合自動車	乗用		特殊用途	大型特殊	合計
	普通	小型四輪	被牽引車		普通	小型			
平成13年	935	1,152	36	51	4,362	8,421	454	47	15,458
平成14年	934	1,150	35	47	4,613	8,259	457	49	15,544
平成15年	908	1,137	32	45	4,832	8,286	477	50	15,767
平成16年	915	1,117	31	44	4,993	8,185	464	47	15,796

市町村名		旧中主町							
年度	貨物			乗合自動車	乗用		特殊用途	大型特殊	合計
	普通	小型四輪	被牽引車		普通	小型			
平成13年	260	453	2	17	1,503	2,641	141	7	5,024
平成14年	263	456	2	87	1,659	2,555	141	7	5,170
平成15年	261	446	3	81	1,714	2,524	135	7	5,171
平成16年	250	435	2	78	1,739	2,467	136	7	5,114

(注) 各年3月31日現在

## 4.2. 年度別軽自動車登録台数

(単位:台)

資料:税務課

市町村名		旧野洲町												
年度	原動機付き自転車			ミニ力一	軽二輪	軽三輪	軽四輪貨物		軽四輪乗用		自動二輪	小型特殊	農耕用	合計
	50cc以下	50~90cc	91~125cc				営業用	自家用	営業用	自家用				
平成13年	2,711	199	79	1	339	-	49	2,804	-	3,875	332	35	1,433	11,857
平成14年	2,611	196	87	-	322	-	54	2,741	-	4,243	344	33	1,401	12,032
平成15年	2,524	205	88	-	340	1	56	2,656	-	4,582	353	34	1,340	12,179
平成16年	2,417	185	92	2	352	1	56	2,685	-	4,993	354	37	1,267	12,441

市町村名		旧中主町												
年度	原動機付き自転車			ミニ力一	軽二輪	軽三輪	軽四輪貨物		軽四輪乗用		自動二輪	小型特殊	農耕用	合計
	50cc以下	50~90cc	91~125cc				営業用	自家用	営業用	自家用				
平成13年	1,268	52	22	-	90	-	13	1,888	-	1,533	99	17	1,433	6,415
平成14年	1,234	56	24	-	91	-	12	1,876	-	1,657	106	17	1,397	6,470
平成15年	1,193	55	24	-	100	-	13	1,883	-	1,818	109	19	1,505	6,719
平成16年	1,149	54	29	-	104	-	13	1,854	-	1,947	123	17	1,514	6,804

(注) 各年4月1日現在



## 4 3 . J R野洲駅乗車人員推移

(単位：人 資料：西日本旅客鉄道株式会社京都支社)

年度	定期外	定期	合計
平成12年	1,315,961	3,550,547	4,866,508
平成13年	1,318,030	3,556,833	4,874,863
平成14年	1,323,225	3,481,750	4,804,975
平成15年	1,332,972	3,500,424	4,833,396

(注) 各年3月31日現在

## 44. 医療施設状況

資料:健康センター

市町村名	旧野洲町			
区 分	病 院	一般診療所	歯科診療所	薬局数
平成13年	2	31	15	12
平成14年	2	31	15	12
平成15年	2	30	15	12

市町村名	旧中主町			
区 分	病 院	一般診療所	歯科診療所	薬局数
平成13年	1	5	3	1
平成14年	1	5	3	1
平成15年	1	5	3	1

市町村名	野洲市			
区 分	病 院	一般診療所	歯科診療所	薬局数
平成16年	3	35	18	13

(注) 各年末現在

## 45. 医療従事者状況

資料:健康センター (単位:人)

市町村名	旧野洲町						
区 分	医 師	歯科医師	薬剤師	保健師	助産師	看護師	準看護師
平成14年	58	20	58	18	11	203	64

市町村名	旧中主町						
区 分	医 師	歯科医師	薬剤師	保健師	助産師	看護師	準看護師
平成14年	10	4	4	7	1	59	8

(注) 各年末現在(非常勤を含まない)

2年に一回の調査である。

## 46. 死因別死亡状況

資料: 人口動態調査 (単位: 人)

市町村名		旧野洲町											
区分	総数	悪性新生物	脳血管疾患	心疾患	肺炎及び気管支炎	腎不全	肝疾患及び肝硬変	糖尿病	高血圧性疾患	老衰	不慮の事故	自殺	その他
平成12年	223	69	27	31	20	2	3	3	3	9	10	8	38
平成13年	202	68	30	30	18	1	2	1	1	3	18	8	22
平成14年	208	58	22	38	21	7	2	5	2	-	7	8	38
平成15年	226	67	24	37	23	4	2	4	0	5	10	12	38

市町村名		旧中主町											
区分	総数	悪性新生物	脳血管疾患	心疾患	肺炎及び気管支炎	腎不全	肝疾患及び肝硬変	糖尿病	高血圧性疾患	老衰	不慮の事故	自殺	その他
平成12年	84	34	11	15	3	0	2	0	0	4	0	3	12
平成13年	92	29	15	18	7	0	0	0	0	5	3	2	13
平成14年	100	34	16	17	4	0	0	1	1	6	5	5	11
平成15年	106	40	13	11	11	2	0	0	0	0	3	3	23

## 47. 定期予防注射実施状況

資料: 健康推進課

市町村名	旧野洲町								
	平成13年度			平成14年度			平成15年度		
	対象者 (人)	被接種者 (人)	接種率 (%)	対象者 (人)	被接種者 (人)	接種率 (%)	対象者 (人)	被接種者 (人)	接種率 (%)
三種混合	2,202	1,818	82.6%	2,227	1,581	71.0%	2,151	1,654	76.9%
ポリオ	940	854	90.9%	940	820	87.2%	906	814	89.8%
ツベルクリン反応 (うちBCG接種)	735	399	54.3%	722	392	54.3%	690	375	54.3%
日本脳炎	1,960	1,807	92.2%	1,867	1,691	90.6%	1,953	1,781	91.2%
麻疹	450	398	88.4%	470	435	92.6%	453	442	97.6%
風疹	772	638	82.6%	803	423	52.7%	485	440	90.7%
高齢者インフルエンザ	4,904	1,041	21.2%	5,114	1,452	28.4%	5,305	2,012	37.9%

市町村名	旧中主町								
	平成13年度			平成14年度			平成15年度		
	対象者 (人)	被接種者 (人)	接種率 (%)	対象者 (人)	被接種者 (人)	接種率 (%)	対象者 (人)	被接種者 (人)	接種率 (%)
三種混合	1,012	696	68.8%	899	462	51.4%	869	477	54.9%
ポリオ	404	232	57.4%	361	220	60.9%	385	228	59.2%
ツベルクリン反応 (うちBCG接種)	196	107	54.6%	197	126	64.0%	209	114	54.5%
日本脳炎	754	617	81.8%	731	589	80.6%	722	633	87.7%
麻疹	382	119	31.2%	342	119	34.8%	315	110	34.9%
風疹	868	265	30.5%	606	131	21.6%	502	128	25.5%
高齢者インフルエンザ	2,413	800	33.2%	2,493	915	36.7%	2,510	1,104	44.0%

## 48. 健康診査受診状況

資料: 健康推進課

市町村名	旧野洲町											
	平成13年度				平成14年度				平成15年度			
	受診者数	要精密検査者数	精密検査受診者数	がん・結核発見者数	受診者数	要精密検査者数	精密検査受診者数	がん・結核発見者数	受診者数	要精密検査者数	精密検査受診者数	がん・結核発見者数
住民結核検診	3,566	5	5	2	3,863	2	2	0	4,209	0	0	0
胃検診	486	30	19	1	505	39	30	1	391	30	26	0
大腸がん検診	541	63	42	1	626	59	38	1	448	35	24	1
乳がん検診	410	47	38	0	396	39	31	0	346	14	13	0
子宮がん検診	727	3	1	0	745	9	8	1	608	10	9	0
基本健康診査	3,525	2,930	-	-	3,749	3,180	-	-	4,205	3,624	-	-

市町村名	旧中主町											
	平成13年度				平成14年度				平成15年度			
	受診者数	要精密検査者数	精密検査受診者数	がん・結核発見者数	受診者数	要精密検査者数	精密検査受診者数	がん・結核発見者数	受診者数	要精密検査者数	精密検査受診者数	がん・結核発見者数
住民結核検診	2,200	4	4	0	2,179	2	2	0	2,185	1	1	0
胃検診	476	31	21	1	501	21	17	0	490	47	37	0
大腸がん検診	380	41	30	0	400	51	31	0	283	23	12	1
乳がん検診	253	10	9	0	281	4	4	0	267	6	6	0
子宮がん検診	370	4	3	1	370	4	3	0	358	3	3	1
基本健康診査	2,135	1,843	-	-	2,168	1,860	-	-	2,134	1,852	-	-

(単位: 人・%)

## 49. ごみ処理状況

資料: 野洲郡行政事務組合(環境課)

市町村名	旧野洲町						
	区分	収集人口(人)	排出量(t)	収集量(t)	処理内訳		
					焼却(t)	最終処分(t)	再資源(t)
	平成13年度	36,626	11,114	7,575	8,873	2,662	812
	平成14年度	37,104	9,899	7,403	8,511	1,629	943
	平成15年度	37,200	9,746	7,305	8,262	1,632	1,100

市町村名	旧中主町						
	区分	収集人口(人)	排出量(t)	収集量(t)	処理内訳		
					焼却(t)	最終処分(t)	再資源(t)
	平成13年度	12,162	3,918	1,879	2,240	1,370	629
	平成14年度	12,204	3,176	1,951	2,165	586	808
	平成15年度	12,173	3,210	1,950	2,100	614	719

(注) 各年度末現在

## 50. し尿処理状況

資料: 環境課

市町村名	旧野洲町		
区分	収集人口 (人)	排出量 (KL)	収集量 (KL)
平成13年度	3,929	6,865.2	6,865.2
平成14年度	3,434	6,051.6	6,051.6
平成15年度	2,558	5,311.8	5,311.8

市町村名	旧中主町		
区分	収集人口 (人)	排出量 (KL)	収集量 (KL)
平成13年度	4,088	2,862.0	2,862.0
平成14年度	3,912	2,737.6	2,737.6
平成15年度	3,808	2,538.0	2,538.0

(注) ・収集人口には、浄化槽収集人口を含む。  
 ・各年度末現在

51. 国民健康保険加入状況

資料：保険年金課

市町村名		旧野洲町			旧中主町			
		13年度	14年度	15年度	13年度	14年度	15年度	
世帯数	4月1日現在世帯数 (世帯)	12,201	12,382	12,753	3,244	3,291	3,338	
	国保加入年間平均世帯数 (世帯)	4,509	4,864	5,119	1,622	1,695	1,754	
	加入割合 (%)	36.96	39.28	40.14	50.00	51.50	52.55	
被保険者	4月1日現在人口 (人)	36,503	36,626	37,104	12,161	12,162	12,204	
	国保加入年間平均被保険者数 (人)	8,915	9,554	10,046	3,692	3,847	3,989	
	加入割合 (%)	24.42	26.09	27.08	30.36	31.63	32.69	
上記の内訳	年間平均一般被保険者数 (人)	4,749	5,023	5,232	2,053	2,100	2,226	
	年間平均退職被保険者等数 (人)	1,710	1,866	2,158	565	594	630	
	年間平均老人保健対象者数 (人)	2,456	2,665	2,656	1,074	1,153	1,133	
保険税 (円)	現年度分調定額 (円)	740,425,200	777,092,700	807,324,400	269,716,400	275,400,700	312,340,300	
	一人世帯当たり税額 (円)	164,211	159,764	157,711	166,286	162,478	178,073	
	一人当たり税額 (円)	83,054	81,337	80,363	73,054	71,588	78,300	
療養諸費給付	給付総額 (円)	1,001,730,229	973,866,690	1,204,188,595	445,210,051	401,650,747	443,914,559	
	一世帯当たり給付額 (円)	222,162	200,219	235,239	274,482	236,962	253,087	
	一人当たり給付額 (円)	112,365	101,933	119,867	120,588	104,406	111,285	
	内訳	一般被保険者 (円)	549,232,090	534,682,112	674,336,849	295,036,168	255,771,869	284,843,690
		退職被保険者等 (円)	452,498,139	439,184,578	529,851,746	150,173,883	145,878,878	159,070,869
任意給付	出産育児一時金 (円)	12,300,000	12,000,000	12,300,000	4,500,000	5,100,000	5,400,000	
	葬祭費 (円)	6,600,000	6,350,000	8,000,000	2,350,000	3,400,000	3,350,000	
高額療養費	支給総額 (円)	97,696,136	101,508,050	132,851,258	53,619,007	46,379,852	47,529,436	
	内訳	一般被保険者 (円)	69,718,316	71,254,641	78,804,326	43,923,925	35,392,729	30,368,922
		一人当たり支給額 (円)	14,681	14,186	15,062	21,395	16,854	13,643
		退職被保険者等 (円)	27,977,820	30,254,409	54,046,932	9,695,082	10,987,123	17,160,514
		一人当たり支給額 (円)	16,361	16,214	25,045	17,159	18,497	27,240
老人保健	医療費拠出金 (円)	407,079,100	493,570,263	511,295,718	151,425,085	211,837,324	193,940,971	
	老人一人当たり医療費 (円)	165,749	185,205	192,506	140,992	183,727	171,175	

(\*) 平成14年10月1日高齢受給者制度始まる。

52. 福祉医療費助成状況

資料: 保険年金課

市町村名		旧野洲町			旧中主町		
		平成13年度	平成14年度	平成15年度	平成13年度	平成14年度	平成15年度
合計	対象者(人)	2,965	2,978	3,277	937	988	1,145
	件数(件)	43,002	46,073	53,517	13,173	14,886	15,841
	助成額(千円)	157,921	165,299	183,535	41,789	49,600	58,128
乳幼児	対象者(人)	1,219	1,261	1,530	362	356	462
	件数(件)	19,133	20,170	25,429	5,726	6,522	7,182
	助成額(千円)	49,131	45,690	39,140	14,409	15,268	13,952
心身障害者 (児)	対象者(人)	254	259	262	66	66	73
	件数(件)	4,435	4,580	4,633	1,209	1,362	1,493
	助成額(千円)	42,295	45,990	53,977	7,741	12,006	15,878
高齢者	対象者(人)	584	528	500	167	159	155
	件数(件)	7,633	8,110	8,487	3,013	3,181	2,839
	助成額(千円)	30,844	31,663	36,511	10,056	10,863	12,134
重度心身障害者 老人	対象者(人)	357	364	387	111	116	127
	件数(件)	7,061	7,938	8,913	2,052	2,376	2,552
	助成額(千円)	21,701	28,241	35,912	6,425	7,645	10,451
母子家庭	対象者(人)	512	531	566	122	134	184
	件数(件)	4,474	4,974	5,798	1,056	1,243	1,556
	助成額(千円)	12,969	13,007	17,013	2,763	3,268	4,711
父子家庭	対象者(人)	37	33	31	18	21	30
	件数(件)	236	281	250	107	179	188
	助成額(千円)	922	653	962	230	477	567
ひとり暮らし 寡婦ら	対象者(人)	2	2	1	1	1	1
	件数(件)	30	20	7	5	21	27
	助成額(千円)	59	55	20	7	41	239
乳幼児 院児 入	対象者(人)	-	-	-	126	135	113
	件数(件)	-	-	-	5	2	4
	助成額(千円)	-	-	-	158	32	196

(注) 各年度末現在  
旧野洲町の乳幼児には乳幼児入院も含む。

53. 保育園別園児数(平成16年度)

資料: 児童家庭課 (単位: 人)

区分	保育士数	職員数	園児数						
			総数	0歳児	1歳児	2歳児	3歳児	4歳児	5歳児
市立野洲第一保育園	26	10	143	1	12	19	22	40	49
市立野洲第二保育園	14	6	91	3	6	11	19	25	27
市立野洲第三保育園	16	8	68	2	8	12	15	18	13
市立三上第一保育園	4	2	25	-	-	-	6	7	12
市立三上第二保育園	11	3	51	1	4	7	12	15	12
市立篠原保育園	14	7	82	-	6	9	19	20	28
私立祇王明照保育園	9	4	125	2	11	15	25	34	38
きたの保育園	16	4	54	6	10	12	17	9	0
あやめ保育所	21	2	91	5	21	28	18	17	2

(注) 各年4月1日現在

54. 身体障害者手帳交付状況

資料: 社会福祉課 (単位: 人)

市町村名	旧野洲町					
区分	総数	視覚障害	聴覚障害・ 平衡機能障害	肢体不自由 障害	内部障害	音声言語 障害
平成13年度	935	75	70	529	252	9
平成14年度	931	77	67	526	252	9
平成15年度	974	75	67	543	279	10

市町村名	旧中主町					
区分	総数	視覚障害	聴覚障害・ 平衡機能障害	肢体不自由 障害	内部障害	音声言語 障害
平成13年度	405	27	22	251	97	8
平成14年度	427	30	28	260	100	8
平成15年度	431	29	33	252	106	9

市町村名	野洲市					
区分	総数	視覚障害	聴覚障害・ 平衡機能障害	肢体不自由 障害	内部障害	音声言語 障害
平成16年度	1,500	119	111	863	384	23

(注) 各年度末現在

55. 介護保険加入者および認定状況

資料: 高齢福祉課

市町村名	旧野洲町								
	高齢化率	1号保険者数 (65歳以上)	要支援・要介護認定者数(2号認定者含む)						要介護4
認定者総数			要支援	要介護1	要介護2	要介護3			
平成13年度	13.79	5,060	616	61	160	114	78	107	96
平成14年度	14.29	5,316	727	71	212	138	97	103	106
平成15年度	14.63	5,452	797	83	231	146	98	124	115

市町村名	旧中主町								
	高齢化率	1号保険者数 (65歳以上)	要支援・要介護認定者数(2号認定者含む)						要介護4
認定者総数			要支援	要介護1	要介護2	要介護3			
平成13年度	11.92	2,414	328	21	81	66	54	43	63
平成14年度	20.32	2,470	342	16	100	68	60	36	62
平成15年度	20.69	2,508	401	13	119	78	73	46	72

市町村名	野洲市								
	高齢化率	1号保険者数 (65歳以上)	要支援・要介護認定者数(2号認定者含む)						要介護4
認定者総数			要支援	要介護1	要介護2	要介護3			
平成16年度	16.50	8,195	1,304	98	374	248	194	186	204

(注) 各年度末の状況(人、%)



## 56. 国民年金加入者数

資料: 保険年金課(単位: 人)

市町村名	旧野洲町						
	被保険者数				付加年金加入者数		
	第1号	任意加入	第3号	計	強制	任意	計
平成13年度	5,119	34	4,346	9,499	6	130	136
平成14年度	5,359	27	4,315	9,701	5	118	123
平成15年度	5,351	39	4,209	9,599	4	131	135

市町村名	旧中主町						
	被保険者数				付加年金加入者数		
	第1号	任意加入	第3号	計	強制	任意	計
平成13年度	1,729	3	1,100	2,832	7	57	64
平成14年度	1,807	6	1,105	2,918	7	58	65
平成15年度	1,833	9	1,076	2,918	7	49	56

## 57. 国民年金受給者数

資料: 保険年金課(単位: 人)

市町村名	旧野洲町						
	老齢給付	障害給付	遺族給付	死亡一時金	老齢福祉年金		
					全部支給	一部支給	全部停止
平成13年度	4,106	311	95	7	10	3	16
平成14年度	4,442	341	92	11	6	3	14
平成15年度	4,675	355	84	9	6	2	13

市町村名	旧中主町						
	老齢給付	障害給付	遺族給付	死亡一時金	老齢福祉年金		
					全部支給	一部支給	全部停止
平成13年度	2,175	117	32	5	8	1	1
平成14年度	2,253	119	37	3	5	1	0
平成15年度	2,336	124	36	4	3	1	0

## 58. 幼稚園別の就園状況

資料:学校基本調査

区 分	園数 (校)	本務教職員数(人)		幼児数(人)		
		本 務 教員数	本 務 職員数	総数	男	女
野洲幼稚園	1	12	1	127	65	62
北野幼稚園	1	7	1	86	46	40
三上幼稚園	1	5	1	40	20	20
祇王幼稚園	1	5	1	95	45	50
篠原幼稚園	1	7	1	20	7	13
中主幼稚園	1	17	1	336	177	159

(注) 平成16年5月1日現在

## 59. 小学校別の就学状況

資料:学校基本調査

区 分	学校数 (校)	学級数 (学級)	本務教職員数(人)				児童数(人)			
			本務教員数			本 務 職員数	総数	男	女	1学級当 たり児童数
			総数	男	女					
野洲小学校	1	26	36	13	23	3	747	372	375	27.7
北野小学校	1	17	24	7	17	2	524	259	265	30.8
三上小学校	1	9	13	7	6	2	208	91	117	23.1
祇王小学校	1	16	22	8	14	2	469	238	231	29.3
篠原小学校	1	9	14	7	7	2	225	118	107	25.0
中主小学校	1	26	35	13	22	3	757	378	379	29.1

(注) 平成16年5月1日現在

## 60. 中学校の就学状況

資料:学校基本調査

区 分	学校数 (校)	学級数 (学級)	本務教職員数(人)				生徒数(人)			
			本務教員数			本 務 職員数	総数	男	女	1学級当 たり生徒数
			総数	男	女					
野洲中学校	1	17	34	20	14	3	474	244	230	27.9
野洲北中学校	1	16	29	16	13	4	468	248	220	29.3
中主中学校	1	13	24	12	12	2	396	221	175	30.5

(注) 平成16年5月1日現在

## 61. 公立高等学校の就学状況

資料:学校基本調査

区 分	学校数 (校)	学級数 (学級)	本務教職員数(人)				生徒数(人)			
			本務教員数			本 務 職員数	総数	男	女	1学級当 たり生徒数
			総数	男	女					
野洲高等学校	1	13	8	3	5	3	466	303	163	35.8

(注) 平成16年5月1日現在

## 62. 野洲図書館の利用状況(平成16年度月別個人貸出状況)

資料:野洲図書館

月	開館日数	来館者数	登録者数	貸出者数	貸出冊数	前年同月比	前年冊数
4	18	16,544	296	8,591	42,873	110.87	38,670
5	24	21,617	332	11,286	54,901	109.39	50,189
6	25	22,953	381	11,577	53,717	105.64	50,849
7	25	26,225	466	12,607	58,477	104.93	55,727
8	25	29,743	443	13,420	61,754	100.07	61,713
9	23	22,601	296	11,196	52,966	112.3	47,166
10	25	23,883	350	12,011	57,300	112.92	50,745
11	22	21,342	296	10,742	51,007	95.44	53,443
12	21	18,579	223	9,992	49,247	113.52	43,380
1	22	21,396	392	11,532	55,479	106.93	51,885
2	22	22,567	302	11,454	55,887	96.4	57,972
3	25	23,489	308	12,009	58,878	108.5	54,267
計	277	270,939	4085	136,417	652,486	105.92	616,006
1日平均		978	14.75	492.5	2,355.50	-	2,207.90

(単位:人・冊)

## 63. 平成16年度利用者区分別登録状況

資料:野洲図書館

利用者区分	男	女	計
0~6	336	354	690
7~12	902	1,233	2,135
13~15	336	402	738
16~18	187	264	451
19~22	313	536	849
23~29	526	1,206	1,732
30代	1,072	2,216	3,288
40代	887	1,321	2,208
50代	796	1,010	1,806
60代	630	473	1,103
70代	165	109	274
80代	25	18	43
不明	...	...	21

(単位:人)

## 64. 平成16年度地区別登録状況

資料:野洲図書館

地区等	登録者数
仮登録	1
野洲市	12,339
守山市	1,836
栗東市	334
草津市	188
その他	646

(単位:人)

## 65. 平成16年度分野別蔵書冊数

資料:野洲図書館

分野	蔵書冊数		
	一般書	児童書	計
総記	5,989	862	6,851
哲学・宗教	6,128	583	6,711
歴史・地理	16,005	3,042	19,047
社会科学	24,138	2,972	27,110
自然科学	11,154	5,726	16,880
技術・工学	16,706	1,853	18,559
産業	5,853	1,022	6,875
芸術・美術	19,887	3,230	23,117
言語	3,495	768	4,263
文学	63,373	25,679	89,052
大活字本	708	44	752
点字本	75	343	418
滋賀資料	5,695	196	5,891
野洲資料	1,250	57	1,307
洋書	593	610	1,203
絵本	12	23,829	23,841
紙芝居	0	1,309	1,309
その他	186	1,818	2,004
<b>図書計</b>	<b>181,247</b>	<b>73,943</b>	<b>255,190</b>
CD	-	-	2,130
カセット	-	-	889
DVD	-	-	341
ビデオ	-	-	956
<b>AV計</b>	<b>-</b>	<b>-</b>	<b>4,316</b>
その他	-	-	165
<b>合計</b>	<b>-</b>	<b>-</b>	<b>259,671</b>

(単位:冊)

## 66.野洲市指定文化財一覽

## a. 国指定文化財

## 建造物

種別	指定年月日	名称	員数	年代	所有者
1 国 宝	明治32年 4月 5日 追加昭和17年11月22日	御上神社本殿 附厨子	1棟 1基	鎌倉 後期	御上神社
2 国 宝	明治34年 8月 2日 追加昭和36年4月27日	大笹原神社本殿 附 棟札	1棟 11枚	室町	大笹原神社
3 重要文化財	明治32年 4月 5日 記変昭和39年5月26日	御上神社拝殿	1棟	鎌倉 後期	御上神社
4 重要文化財	明治32年 4月 5日 記変昭和39年5月26日	御上神社楼門	1棟	室町	御上神社
5 重要文化財	明治35年 7月31日 記変昭和56年6月5日 追加昭和56年 6月 5日	生和神社本殿 附 棟札 2枚	1棟	室町 前期	生和神社
6 重要文化財	大正 6年 4月 5日 記変昭和39年5月26日	稻荷神社境内社 古宮神社本殿	1棟	室町 中期	稻荷神社
7 重要文化財	昭和 6年 1月19日 記変昭和39年5月26日	御上神社摂社 若宮神社本殿	1棟	鎌倉 後期	御上神社
8 重要文化財	昭和 6年 1月19日 記変昭和56年6月5日 追加昭和56年 6月 5日	大笹原神社境内社 篠原神社本殿 附 棟札	1棟 1枚	室町	大笹原神社
9 重要文化財	昭和18年 6月 9日 記変昭和39年6月5日	大行事神社本殿	1棟	室町 中期	大行事神社
10 重要文化財	昭和19年 9月 5日 記変昭和39年5月26日	日吉神社本殿	1棟	鎌倉 後期	日吉神社
11 重要文化財	昭和24年 2月18日 記変昭和56年6月5日	生和神社末社 春日神社本殿	1棟	鎌倉 後期	生和神社
12 重要文化財	昭和28年 3月31日 記変昭和58年1月7日 追加昭和58年1月7日 追加昭和58年1月7日 追加昭和58年1月7日	圓光寺本堂 附 棟札 1枚 鬼瓦 2個 板絵図1組	1棟	鎌倉	圓光寺
13 重要文化財	昭和36年 3月23日	圓光寺九重塔	1棟	鎌倉	圓光寺
14 重要文化財	昭和36年 6月 7日	春日神社神門	1棟	室町	春日神社
15 重要美術品	昭和23年 4月27日	石造層塔	1基	鎌倉	常念寺

## 絵 画

種別	指定年月日	名 称	員数	年代	所有者
16 重要文化財	平成3年6月21日	絹本著色如意輪觀音像	1幅	鎌倉	法蔵寺

## 彫 刻

種別	指定年月日	名 称	員数	年代	所有者
17 重要文化財	明治42年 4月 5日	木造薬師如来坐像	1軀	平安	觀音寺
18 重要文化財	明治42年 4月 5日	木造阿弥陀如来坐像	1軀	鎌倉	安樂寺
19 重要文化財	明治42年 4月 5日	木造聖觀音立像(不動堂安置)	1軀	平安	安樂寺
20 重要文化財	明治42年 4月 5日	木造地藏菩薩立像	1軀	平安	真福寺
21 重要文化財	明治42年 4月 5日	木造阿弥陀如来坐像	1軀	平安	円光寺
22 重要文化財	明治42年 4月 5日	木造狛犬	1対	平安	御上神社
23 重要文化財	明治42年 4月 5日	木造薬師如来坐像(薬師堂安置)	1軀	平安	宗泉寺
24 重要文化財	明治42年 4月 5日	木造毘沙門天立像(所在薬師堂)	1軀	平安	宗泉寺
25 重要文化財	明治42年 4月 5日	木造不動明王及両童子立像(所在薬師堂)	3軀	鎌倉	宗泉寺
26 重要文化財	明治42年 4月 5日	木造阿弥陀如来坐像	1軀	平安	聖心寺
27 重要文化財	明治42年 4月 5日	銅造觀世音菩薩立像	1軀	奈良	報恩寺
28 重要文化財	明治42年 9月21日	木造毘沙門天立像	1軀	平安	法蔵寺
29 重要文化財	明治42年 9月21日	木造薬師如来坐像	1軀	平安	西徳院
30 重要文化財	明治42年 9月21日	木造聖觀音立像	1軀	平安	仏法寺
31 重要文化財	明治42年 9月21日	木造毘沙門天立像	1軀	平安	蓮乗寺
32 重要文化財	明治42年 9月21日	木造阿弥陀如来坐像	1軀	平安	仏性寺

種 別	指定年月日	名 称	員数	年代	所有者
33 重要文化財	明治42年 9月21日	木造十一面観音立像	1軀	平安	蓮長寺
34 重要文化財	明治42年 9月21日	木造薬師如来坐像	1軀	平安	西得寺
35 重要文化財	明治42年 4月 5日	木造薬師如来立像	1軀	鎌倉	岩蔵寺
36 重要文化財	明治42年 4月 5日	木造聖観音立像	1軀	平安	来迎寺
37 重要文化財	明治42年 4月 5日	木造阿弥陀如来立像	1軀	鎌倉	常念寺

## 工 芸 品

種 別	指定年月日	名 称	員数	年代	所有者
38 重要文化財	昭和31年6月28日	白絹包腹巻 附 鍍銀箆手金具 1隻 鍍銀臙当 1双 茜威喉輪 1掛 萌黄地白茶格子生絹 小袖 1隻 桜帯 1条 唐櫃 1合 ※観応二年九月四日墨書	1具	南北朝	兵主神社
39 重要美術品	昭和9年5月18日	革箆 附 黒漆矢 6隻	1口	鎌倉	兵主神社
40 重要美術品	昭和9年5月18日	錦包箆 附 黒漆矢 6隻	1口	室町	兵主神社
41 重要美術品	昭和17年5月30日	梓弓	1張	室町	兵主神社
42 重要美術品	昭和17年5月30日	伏竹弓	1張	室町	兵主神社
43 重要美術品	昭和17年5月30日	黒漆弓	1張	室町	兵主神社
44 重要美術品	昭和17年5月30日	木造唐鞍神馬 口取添	1頭	鎌倉	(兵主神社)
45 重要美術品	昭和17年5月30日	木造神馬	1頭	鎌倉	兵主神社
46 重要美術品	昭和23年 4月29日	石造燈籠	1基	鎌倉	宗泉寺

## 史 跡 ・ 名 勝 ・ 天然記念物

区 分	指定年月日	名 称	員数	年代	所有者
47 史 跡	昭和16年12月13日 昭和60年 2月 7日	大岩山古墳群 28,317㎡ 富波古墳・古富波山古墳・天王山古墳・大塚山古墳・亀塚古墳・円山古墳・甲山古墳・宮山二号墳	8基	古墳	野洲市
48 名 勝	昭和28年 3月31日	兵主神社庭園 6,882㎡			兵主神社

## 選定保存技術の選定

名 称	指 定 年 月 日	保 持 者 (認 定)
49 本藍染	平成 8年 5月10日 文部省告示第92号	森 義男

## 無形民族文化財

区 分	指定年月日	名 称	保護団体
50 重要無形民族文化財	平成17年2月21日 文部科省告示第14号	三上のずいき祭	ずいき祭保存会

## b. 県指定文化財

種 別	指定年月日	名 称	員 数	年 代	所 有 者
1 建造物	昭和35年 1月20日	御上神社摂社三宮神社本殿	1棟	室町	御上神社
2 建造物	昭和41年 7月 4日	兵主大社楼門 一間一戸楼門、入母屋造、檜皮葺 附 翼廊 2棟 右翼廊 (1棟) 左翼廊 (1棟)	1棟	室町	兵主神社 (地垂木墨書 :天文19)
3 建造物	昭和57年 3月31日	菅原神社神門	1棟	室町後期	菅原神社
4 建造物	平成8年3月29日	錦織寺御影堂・表門 御影堂(1棟) 附 棟札 4枚 表門(1棟) 附 棟札 1枚	2棟	江戸 「元禄14」 江戸 後期	錦織寺
5 絵 画	平成 4年 3月31日	絹本著色両界曼荼羅図	2幅	南 北 朝	御上神社
6 彫 刻	昭和41年 7月 4日	木造地藏菩薩坐像 (貞和6年墨書)	1軀	南 北 朝	圓光寺
7 彫 刻	昭和41年 7月 4日	木造地藏菩薩坐像 (貞和6年墨書)	1軀	南 北 朝	圓光寺
8 彫 刻	平成 6年 3月31日	木造阿弥陀如来坐像 (貞應元年朱書)	1軀	鎌 倉	福泉寺
9 工芸品	昭和32年 8月26日	木造相撲人形(力士2、行司1)	1組	鎌 倉	御上神社

## 教育・文化(6)

種 別	指定年月日	名 称	員 数	年 代	所 有 者
10 書 跡	昭和47年 4月 1日	大般若経(宋版)	600帖	宋	野蔵神社
11 書 跡	昭和63年3月31日	大般若波羅蜜多経(矢放神社保管) 附 識語等断簡	524帖	平安・鎌倉	兵主神社
12 書 跡	平成 9年 3月31日	六角氏式目	1冊	江戸	大谷安彦
13 書 跡	平成13年 3月 8日	御上神社文書	265点	室町～明治	御上神社
14 無形文化財	平成9年3月31日	(木竹工) 竹工芸			杉田春男(杉田静山)
15 無形民俗文化財(選択)	平成 2年 3月31日	三上のずいき祭り		10月9日～14日の祭礼に行われるもの	ずいき祭保存会 記録2001

## c.市指定文化財

種 別	指定年月日	名 称	員 数		所 有 者
1 建造物	昭和48年12月17日	大行事神社撰社 野上神社本殿	1棟	室町	大行事神社
2 建造物	昭和48年12月17日	(宝樹寺) 石造宝篋印塔	1基	鎌倉	宝樹寺
3 建造物	昭和48年12月17日	(多聞寺) 石造宝塔	1基	室町	多聞寺
4 建造物	昭和63年9月1日	兵主神社本殿 [棟札]寛永20	1棟	江戸	兵主神社
5 建造物	平成 6年 3月25日	石造宝篋印塔	1基	室町	坂口恭子
6 建造物	平成 6年 3月25日	石造五重層塔	1基	鎌倉	報恩寺
7 建造物	平成7年3月31日	(蓮乗寺) 石造三重塔	1基	鎌倉	蓮乗寺
8 建造物	平成7年3月31日	(佛法寺) 石造宝篋印塔	1基	鎌倉	佛法寺
9 建造物	平成7年3月31日	(法蔵寺) 石造五重塔	1基	鎌倉	法蔵寺
10 建造物	平成15年3月7日	(兵主神社) 石造宝塔	1基	南北朝	兵主神社
11 建造物	平成15年3月7日	(苗田神社) 石造七重塔	1基	鎌倉	苗田神社
12 建造物	平成15年3月7日	(仏眼寺) 石造五重塔	1基	鎌倉	仏眼寺
13 建造物	平成15年3月7日	(千原神社) 石造宝塔	1基	鎌倉	千原神社
14 建造物	平成15年3月7日	(安楽寺) 石造宝塔	1基	鎌倉	安楽寺
15 建造物	平成15年3月7日	(蓮長寺) 石造宝篋印塔	1基	鎌倉	蓮長寺
16 建造物	平成15年3月7日	(比留田薬師堂) 石造宝篋印塔	1基	南北朝	比留田薬師寺
17 建造物	平成15年3月7日	(西得寺) 石造宝篋印塔	1基	室町	西得寺
18 絵 画	昭和48年12月17日	絹本著色釈迦十六善神凶画軸	1幅	南北朝	野蔵神社
19 絵 画	昭和50年 3月 3日	紙本著色永原筑前守重頼像	1幅	室町	常念寺
20 絵 画	昭和50年 3月 3日	紙本著色永原筑前守重頼側室像	1幅	江戸	常念寺
21 絵 画	昭和50年 3月 3日	紙本著色永原越前守重虎像	1幅	江戸	常念寺
22 絵 画	昭和50年 3月 3日	紙本著色永原越前守重虎像	1幅	室町	永原一豊
23 絵 画	昭和50年 3月 3日	紙本著色永原筑前守重頼側室像	1幅	室町	永原一豊
24 絵 画	平成5年6月1日	紙本金地著色名所凶	14面	江戸	錦織寺
25 絵 画	平成10年 9月29日	絹本著色方便法身尊像	1幅	桃山	悲願寺
26 絵 画	平成14年3月25日	紙本著色仏涅槃図	1幅	室町	西養寺
27 彫 刻	昭和48年12月17日	行畑石仏(阿弥陀仏立像)	1軀	鎌倉	行畑区
28 彫 刻	昭和48年12月17日	(春日神社) 木造狛犬	1対	鎌倉	春日神社
29 彫 刻	昭和49年 6月18日	妙光寺地蔵磨崖仏 元享4銘	1軀	鎌倉	野洲町
30 彫 刻	昭和50年 3月 3日	木造阿弥陀如来坐像	1軀	平安	西徳寺
31 彫 刻	昭和53年 4月27日	木造薬師如来坐像	1軀	室町	法善寺
32 彫 刻	昭和53年 4月27日	木造釈迦如来坐像	1軀	平安	常楽寺
33 彫 刻	昭和53年 4月27日	木造観音大土坐像	1軀	室町	常楽寺
34 彫 刻	昭和53年 4月27日	木造聖観音立像	1軀	鎌倉	浄円寺
35 彫 刻	昭和62年4月3日	木造大日如来坐像	1軀	平安	佛法寺
36 彫 刻	昭和62年4月3日	木造毘沙門天立像	1軀	平安	錦織寺
37 彫 刻	昭和62年4月3日	木造十一面観音菩薩立像	1軀	平安	江龍寺
38 彫 刻	昭和62年4月3日	木造地蔵菩薩坐像	1軀	平安	虫生神社
39 彫 刻	平成2年6月1日	木造地蔵菩薩立像	1軀	平安	善福寺
40 彫 刻	平成4年1月13日	木造薬師如来坐像	1軀	平安	仏性寺
41 彫 刻	平成4年4月13日	木造阿弥陀如来坐像	1軀	鎌倉	浄土寺
42 彫 刻	平成5年6月1日	木造阿弥陀如来立像	1軀	鎌倉	正善寺
43 彫 刻	平成6年3月31日	木造不動明王立像	1軀	南北朝	兵主神社
44 彫 刻	平成6年3月31日	木造男神像(その1)	1軀	鎌倉	兵主神社
45 彫 刻	平成6年3月31日	木造男神像(その2)	1軀	鎌倉	兵主神社
46 彫 刻	平成6年3月31日	木造男神像(その3)	1軀	室町	兵主神社
47 彫 刻	平成7年3月31日	木造薬師如来坐像	1軀	平安	法蔵寺
48 彫 刻	平成7年3月31日	木造狛犬	1対	南北朝	矢取神社

種 別	指定年月日	名 称	員 数		所有者
49 彫 刻	平成8年3月28日	木造狛犬	1対	室町	高木神社
50 彫 刻	平成10年 9月29日	木造聖観音立像	1軀	鎌倉	十輪院
51 彫 刻	平成14年3月25日	木造薬師如来坐像 附造立願文	1軀	鎌倉	宗泉寺
52 工 芸	昭和48年12月17日	(圓光寺) 鰐口	1口	南北朝	圓光寺
53 工 芸	昭和62年4月3日	(兵主神社) 鰐口 [刻銘]天正18	1口	桃山	兵主神社
54 書 跡	平成 3年 4月26日	大般若波羅蜜多經	557帖	鎌倉～室町	大笹原神社
55 書 跡	平成8年3月29日	安治区有文書	1655点	室町～昭和	安治区
56 書 跡	平成11年3月1日	野田村文書	15点	江戸～明治	中主町
57 書 跡	平成14年3月4日	須原区有文書	2439点	江戸～昭和	須原区
58 考 古	平成14年3月25日	三角縁三神五獣鏡	1	古墳	竹内政博
59 歴史資料	平成13年3月30日	吉川家琵琶湖洪水石標	1	大正	吉川治
60 歴史資料	平成16年3月31日	中主町役場所蔵絵図	52点 附、絵 図断面等5点	明治	中主町
61 歴史資料	平成16年9月21日	中山道朝鮮人街道分岐点等石造道標	3基	江戸	(管理)蓮照寺
62 有形民俗文化財	平成16年9月21日	小南芸能座資料	能面等5点	室町～明治	団体[歴民博寄託]
63 無形民俗文化財	平成 2年 3月20日	ずいき祭り ( 県は選択)	10月9日～14日の祭礼に行われるもの		ずいき祭保存会
64 無形民俗文化財	平成10年 9月29日	愛宕地蔵祭造り物	7月24日の祭礼に行われるもの		愛宕地蔵祭造り物保存会
65 史 跡	平成 2年 3月20日	越前塚古墳	1基	古墳	稲荷神社
66 史 跡	昭和63年9月1日	二之宮神社境内	8005.38㎡	平安～室町	二之宮神社
67 史 跡	平成16年9月21日	福林寺跡磨崖仏	4基33体	室町～江戸	森宗三郎外
68 名 勝	昭和63年9月1日	苗村氏庭園	64.19㎡	江戸	苗村貞夫



67. 火災発生件数および損額

資料: 東消防署

市町村名	旧野洲町							
	総 額		建 物 火 災		車 両 火 災		その他火災	
	総 数 (件)	損害額 (千円)	総 数 (件)	損害額 (千円)	総 数 (件)	損害額 (千円)	総 数 (件)	損害額 (千円)
平成13年	13	38,217	10	38,215	0	0	3	2
平成14年	17	7,224	8	7,148	1	7	8	69
平成15年	11	11,302	7	6,552	2	4,639	2	111

市町村名	旧中主町							
	総 額		建 物 火 災		車 両 火 災		その他火災	
	総 数 (件)	損害額 (千円)	総 数 (件)	損害額 (千円)	総 数 (件)	損害額 (千円)	総 数 (件)	損害額 (千円)
平成13年	4	4,604	2	4,604	-	-	2	0
平成14年	5	1,381	2	1,381	-	-	3	0
平成15年	2	16	1	3	-	-	1	13

68. 火災原因別件数

資料: 東消防署(単位: 件)

市町村名	旧野洲町													
	年 次	総数	放火 (放火の 疑い)	風呂 かまど	ストー ブ	タバコ	溶接 火花	天ぷ ら鍋 放置	衝突 発火	火遊び	電気 機器	屋内 配線	コンロ	たき火
平成13年	13	3	-	1	3	-	-	-	-	1	1	1	-	3
平成14年	17	4	-	1	1	-	1	-	-	1	-	1	1	7
平成15年	11	2	-	-	1	-	1	-	-	1	-	-	-	6

市町村名	旧中主町														
	年 次	総数	放火 (放火の 疑い)	風呂 かまど	ストー ブ	タバコ	溶接 火花	天ぷ ら鍋 放置	衝突 発火	火遊び	電気 機器	屋内 配線	コンロ	たき火	その他
平成13年	4	1	-	1	-	-	-	-	-	-	-	-	-	1	1
平成14年	5	1	-	-	-	-	-	-	-	-	-	-	-	1	3
平成15年	2	-	-	-	-	-	1	-	-	-	-	-	-	-	1

## 69. 救急車出動状況

資料: 東消防署 (単位: 件、人)

市町村名	旧野洲町								
年次	合計	交通	労働災害	運動競技	一般負傷	加害犯罪	自損行為	急病	その他
平成13年	902	212	21	11	94	9	15	484	56
平成14年	941	197	10	6	116	4	13	524	71
平成15年	958	220	24	16	95	7	12	533	51

市町村名	旧中主町								
年次	合計	交通	労働災害	運動競技	一般負傷	加害犯罪	自損行為	急病	その他
平成13年	445	102	5	4	53	2	5	247	27
平成14年	399	77	5	3	46	2	3	231	32
平成15年	401	80	7	3	44	3	0	240	24

## 70. 交通事故発生状況

資料: 守山警察署交通課 (単位: 件、人)

市町村名	旧野洲町			
年次	発生状況	死者数	負傷者数	死傷者数
平成13年	259	6	317	323
平成14年	283	1	383	384
平成15年	289	4	384	388

市町村名	旧中主町			
年次	発生状況	死者数	負傷者数	死傷者数
平成13年	77	1	120	121
平成14年	54	0	88	88
平成15年	76	1	93	94

市町村名	野洲市			
年次	発生状況	死者数	負傷者数	死傷者数
平成16年	363	1	484	485

(注) 各年次未現在

## 71. 犯罪発生件数

資料: 守山警察署 (単位: 件、人)

年次	区分	凶悪犯	粗暴犯	盗犯	知能犯	風俗犯	その他
平成13年	旧野洲町発生件数	1	19	692	20	2	98
	旧中主町発生件数	1	1	127	1	0	23
	検挙件数	3	23	244	47	4	15
	検挙人員	3	46	162	2	2	12
平成14年	旧野洲町発生件数	1	16	676	13	0	114
	旧中主町発生件数	0	1	105	6	0	17
	検挙件数	3	19	558	74	2	26
	検挙人員	3	22	239	10	2	21
平成15年	旧野洲町発生件数	0	13	568	15	8	116
	旧中主町発生件数	0	0	97	4	0	23
	検挙件数	2	15	289	8	2	37
	検挙人員	13	13	161	4	1	42

\* 発生件数は、旧市町村内です。

(注) 各年次末現在

\* 検挙件数および検挙人員は、守山所管内の数値です。

## 72. 有権者数の推移

資料:選挙管理委員会

市町村名	旧野洲町		
年次	有権者数	男	女
平成13年	28,776	14,448	14,328
平成14年	28,937	14,547	14,390
平成15年	29,378	14,725	14,653
平成16年	29,510	14,757	14,753

市町村名	旧中主町		
年次	有権者数	男	女
平成13年	9,426	4,505	4,921
平成14年	9,499	4,541	4,958
平成15年	9,533	4,547	4,986
平成16年	9,537	4,555	4,982

(注)各年9月2日現在

## 73. 主要選挙投票状況

資料:選挙管理委員会

市町村名	旧野洲町					
区分	執行年月日	定数	立候補者数	当日の有権者数	投票者数	投票率(%)
				総数	総数	総数
衆議院議員選挙 (1)	H15.11.9	1	4	29,316	18,378	62.69
参議院議員選挙 (2)	H16.7.10	1	3	29,402	17,227	58.59
県知事選挙	H14.7.7	1	4	28,255	10,247	36.27
県議会議員選挙	H15.4.13	2	2	無投票	-	-
町長選挙	H15.4.27	1	2	28,682	14,405	50.22
町議会議員選挙	H16.2.11	20	21	28,951	16,012	55.31

市町村名	旧中主町					
区分	執行年月日	定数	立候補者数	当日の有権者数	投票者数	投票率(%)
				総数	総数	総数
衆議院議員選挙 (1)	H15.11.9	1	4	9,528	6,755	70.90
参議院議員選挙 (2)	H16.7.10	1	3	9,538	6,158	64.56
県知事選挙	H14.7.7	1	4	9,365	4,859	51.88
県議会議員選挙	H15.4.13	2	2	無投票	-	-
町長選挙	H14.5.26	1	1	無投票	-	-
町議会議員選挙	H15.9.21	14	14	無投票	-	-

市町村名	野洲市					
区分	執行年月日	定数	立候補者数	当日の有権者数	投票者数	投票率(%)
				総数	総数	総数
市長選挙	H16.10.31	1	1	無投票	-	-

1 小選挙区選出結果

2 選挙区選出結果

## 74. 旧野洲町の財政

## 1 普通会計の年度別、性質別決算額

(単位:千円、%)

	平成13年度		平成14年度		平成15年度	
	決算額	構成比	決算額	構成比	決算額	構成比
市 町 村 税	8,392,725	55.5	6,669,134	44.1	7,037,391	54.0
地 方 譲 与 税	113,100	0.7	115,746	0.8	123,439	0.9
利 子 割 交 付 金	194,802	1.3	62,881	0.4	43,871	0.3
地 方 消 費 税 交 付 金	324,523	2.1	293,778	1.9	355,301	2.7
自 動 車 取 得 税 交 付 金	85,514	0.6	73,791	0.5	83,387	0.6
地 方 特 例 交 付 金	358,732	2.4	418,853	2.8	158,823	1.2
地 方 交 付 税	187,467	1.2	178,700	1.2	535,670	4.1
交 通 安 全 対 策 交 付 金	6,237	0.0	6,267	0.0	7,265	0.1
( 小 計 )	(9,663,100)	(63.9)	(7,819,150)	(51.7)	(8,345,147)	(64.0)
分 担 金 負 担 金	178,454	1.2	195,891	1.3	183,099	1.4
使 用 料 手 数 料	362,794	2.4	388,457	2.6	385,592	3.0
国 庫 支 出 金	632,880	4.2	573,756	3.8	654,442	5.0
県 支 出 金	676,279	4.5	686,470	4.5	517,837	4.0
財 産 収 入	116,585	0.8	59,202	0.4	72,172	0.6
寄 附 金	0	0.0	94,654	0.6	6,046	0.0
繰 入 金	272,700	1.8	1,598,194	10.6	895,300	6.9
繰 越 金	363,467	2.4	501,809	3.3	383,267	2.9
諸 収 入	400,436	2.6	328,804	2.2	398,641	3.1
地 方 債	2,448,600	16.2	2,891,100	19.1	1,194,800	9.2
うち減税補てん債	127,200	0.8	146,100	1.0	56,600	0.4
うち臨時財政対策債			344,200	2.3	782,200	6.0
<b>歳 入 合 計</b>	<b>15,115,295</b>	<b>100.0</b>	<b>15,137,487</b>	<b>100.0</b>	<b>13,036,343</b>	<b>100.0</b>
人 件 費	3,026,706	20.7	3,106,153	21.1	3,092,457	26.2
扶 助 費	495,489	3.4	544,254	3.7	670,510	5.7
公 債 費	1,353,148	9.3	1,400,856	9.5	1,367,769	11.6
内 元利償還金	1,351,896	9.3	1,399,317	9.5	1,366,777	11.6
一 時 借 入 利 子	1,252	0.0	1,539	0.0	992	0.0
( 小 計 )	(4,875,343)	(33.4)	(5,051,263)	(34.2)	(5,130,736)	(43.5)
物 件 費	1,759,802	12.0	1,730,856	11.7	1,638,819	13.9
維 持 補 修 費	40,430	0.3	37,974	0.3	39,744	0.3
補 助 費 等	1,884,073	12.9	2,453,602	16.6	1,568,960	13.3
うち一部事務組合に 対するもの	1,167,382	8.0	1,009,426	6.8	983,919	8.4
( 小 計 )	(3,684,305)	(25.2)	(4,222,432)	(28.6)	(3,247,523)	(27.6)
繰 出 金	1,000,107	6.8	927,899	6.3	952,968	8.1
投 資 ・ 出 資 ・ 貸 付 金	151,074	1.0	144,487	1.0	66,937	0.6
積 立 金	604,763	4.1	1,424,470	9.7	721,523	6.1
( 計 )	(10,315,592)	(70.6)	(11,770,551)	(79.8)	(10,119,687)	(85.9)
投 資 的 経 費	4,297,894	29.4	2,983,669	20.2	1,663,392	14.1
普 通 建 設						
内 補 助	570,603	3.9	391,414	2.7	173,744	1.5
単 独	3,590,140	24.6	2,441,406	16.5	1,326,443	11.3
県 営 事 業 負 担 金	137,151	0.9	119,876	0.8	129,031	1.1
同 級 団 体 負 担 金	-	-	-	-	26,040	0.2
受 託 事 業	-	-	30,973	0.2	8,134	0.1
災 害 復 旧	-	-	-	-	-	-
失 業 対 策	-	-	-	-	-	-
( 計 )	(4,297,894)	(29.4)	(2,983,669)	(20.2)	(1,663,392)	(14.1)
<b>歳 出 合 計</b>	<b>14,613,486</b>	<b>100.0</b>	<b>14,754,220</b>	<b>100.0</b>	<b>11,783,079</b>	<b>100.0</b>

(資料:企画財政課)

## 2 町税の状況

(単位:千円、%)

		平成13年度		平成14年度		平成15年度	
		収入済額	構成比	収入済額	構成比	収入済額	構成比
市町村民税	個人	1,794,297	21.4	1,763,973	26.4	1,637,426	23.3
	法人	2,726,202	32.5	868,912	13.0	1,615,256	23.0
固定資産税	純固定資産税	3,637,236	43.3	3,797,883	56.9	3,538,569	50.3
	交付金	5,129	0.1	5,129	0.1	5,016	0.1
軽自動車税		45,661	0.5	48,140	0.7	50,153	0.7
たばこ税		184,200	2.2	185,097	2.8	190,971	2.7
鉱産税		-	-	-	-	-	-
特別土地保有税	保有分	-	-	-	-	-	-
	取得分	-	-	-	-	-	-
法定普通税計		8,392,725	100.0	6,669,134	100.0	7,037,391	100.0
法定外普通税		-	-	-	-	-	-
目的税	入湯税	-	-	-	-	-	-
	都市計画課税	-	-	-	-	-	-
旧法による税		-	-	-	-	-	-
合 計		8,392,725	100	6,669,134	100	7,037,391	100

(資料:財政状況調査)

## 3 普通交付税の状況

(単位:千円、%)

	基準財政 需要額(A)	基準財政 収入額(B)	地方交付税額		財政力指数 (単年=B/A)	財政力指数 (過去3年平均)	標準財政 規模	公債費 負担比率
			普通交付税	特別交付税				
平成11年度	5,809,139	5,769,319	36,772	208,077	0.993	0.993	7,691,173	11.5
平成12年度	5,914,681	5,882,402	32,772	213,157	0.995	0.994	7,837,937	11.3
平成13年度	5,824,145	6,720,248	-	187,467	1.154	1.047	8,921,061	12.2
平成14年度	5,581,021	7,457,414	-	178,700	1.336	1.162	9,903,565	11.4
平成15年度	5,180,230	4,812,449	357,935	177,735	0.929	1.140	6,732,039	12.3

(資料:企画財政課)

## 4 決算収支の状況

(単位:千円)

	歳入総額	歳出総額	歳入歳出 差引額	翌年度へ繰越 すべき財源	実質収支	単年度収支	積立金	繰上償還 金
平成11年度	13,641,126	13,254,552	386,574	136,945	249,629	66,133	145,877	-
平成12年度	12,743,578	12,380,111	363,467	101,322	262,145	9,618	505,263	-
平成13年度	15,115,295	14,613,486	501,809	114,043	387,766	125,621	531,852	-
平成14年度	15,137,487	14,754,220	383,267	88,584	294,683	93,083	1,127	-
平成15年度	13,036,343	11,783,079	1,253,264	897,807	355,457	60,774	272,821	-

	積立金 取りくずし額	実質単年度 収支	市町村税 収入額
平成11年度	105,000	107,010	7,439,799
平成12年度	-	514,881	7,650,323
平成13年度	-	657,473	8,392,725
平成14年度	49,060	141,016	6,669,134
平成15年度	-	333,595	7,037,391

(資料:企画財政課)

## 75. 旧中主町財政

## 1町税収入状況

(A: 収納率 B: 前年比収納額)

資料: 税務課 (単位: 千円・%)

区分 税目	平成13年度	平成14年度				平成15年度			
	収納額	調定額	収納額	収納率	前年比 収納額	調定額	収納額	収納率	前年比 収納額
町民税	557,847	542,316	524,078	96.6	524,078	504,148	486,577	96.5	37,501
個人分	487,621	483,833	466,263	96.4	466,263	426,457	409,449	96.0	56,814
現年	482,313	464,836	462,093	99.4	462,093	409,714	405,608	99.0	56,485
滞納	5,308	18,997	4,170	22.0	4,170	16,743	3,841	22.9	329
法人分	70,226	58,483	57,815	98.9	57,815	77,691	77,128	99.3	19,313
現年	70,036	57,602	57,242	99.4	57,242	77,022	76,616	99.5	19,374
滞納	190	881	573	65.0	573	669	512	76.5	61
固定資産税	595,502	638,457	621,659	97.4	621,659	603,473	585,328	97.0	36,331
純固定	591,114	629,357	612,559	97.3	612,559	593,138	574,993	96.9	37,566
現年	589,164	615,524	610,205	99.1	610,205	578,015	572,202	99.0	38,003
滞納	1,950	13,833	2,354	17.0	2,354	15,123	2,791	18.5	437
交付金	4,388	9,100	9,100	100.0	9,100	10,335	10,335	100.0	1,235
軽自動車税	22,732	24,065	23,272	96.7	23,272	25,579	24,493	95.8	1,221
現年	22,635	23,460	23,196	98.9	23,196	24,845	24,439	98.4	1,243
滞納	97	605	76	12.6	76	734	54	7.4	22
たばこ税	65,940	64,660	64,660	100.0	64,660	64,428	64,417	100.0	243
合計	1,242,021	1,269,498	1,233,669	97.2	1,233,669	1,197,268	1,160,815	97.0	72,854

## 2. 決算収支の状況

資料: 企画財政課 (単位: 千円)

区分	歳入総額	歳出総額	歳入歳出 差引額	翌年度へ繰越 すべき財源	実質収支	単年度収支	積立金
平成8年度	4,448,907	4,299,017	149,890	5,610	144,280	18,283	24,218
平成9年度	4,894,705	4,736,001	158,704	0	158,704	14,424	71,766
平成10年度	4,726,903	4,525,992	200,911	12,942	187,969	29,265	1,876
平成11年度	5,793,019	5,591,907	201,112	54,158	146,954	41,015	90,886
平成12年度	5,813,833	5,604,799	209,034	39,905	169,129	22,175	684
平成13年度	6,346,828	6,170,551	176,277	36,768	139,509	29,620	170,283
平成14年度	4,848,668	4,704,709	143,959	21,465	122,494	17,015	70,169
平成15年度	4,912,646	4,821,815	90,831	3,519	87,312	35,182	90,091

区分	積立金取り くずし額	実質単年 度収支
平成8年度	0	136,653
平成9年度	50,000	132,190
平成10年度	20,000	11,141
平成11年度	120,000	9,675
平成12年度	30,000	59,081
平成13年度	170,000	29,337
平成14年度	167,000	113,846
平成15年度	160,000	105,091

## 3. 決算分析指数

資料:企画財政課 (単位:千円・%)

区分	基準財政 収入額	基準財政 需要額	標準財政 規模	積立金 現在高	地方債 現在高	債務負担 行為額	土地開発 基金現在高
平成8年度	1,121,557	2,703,473	3,060,851	856,314	4,128,576	316,459	354,109
平成9年度	1,098,737	2,770,239	3,116,586	924,952	4,277,016	29,850	355,295
平成10年度	1,135,217	2,840,342	3,198,466	914,078	4,233,778	51,163	356,359
平成11年度	1,121,864	2,952,090	3,306,339	934,682	4,462,175	403,009	356,877
平成12年度	1,121,308	2,882,541	3,234,713	750,540	5,013,258	53,074	357,353
平成13年度	1,177,949	2,804,621	3,176,754	617,084	5,860,397	35,535	357,519
平成14年度	1,144,445	2,647,636	2,945,715	488,229	5,729,326	17,996	357,673
平成15年度	1,068,969	2,386,640	2,719,178	357,123	5,833,159	-	357,851

区分	財政力 指数	実質収支 比率	積立金現 在高比率	公債費 率	地方債許可 制限比率	地方債現在 高比率	普通建設事業費の 財源充当比率	
							税等	国県支 出金
平成8年度	0.408	4.7	28.0	10.5	6.0	134.9	39.9	21.1
平成9年度	0.406	5.1	29.7	9.1	4.5	137.2	34.6	19.3
平成10年度	0.404	5.9	28.6	12.5	5.3	132.4	48.9	15.3
平成11年度	0.392	4.4	28.3	13.3	5.2	135.0	26.0	20.2
平成12年度	0.390	5.2	23.2	13.6	6.7	155.0	24.3	21.0
平成13年度	0.396	4.4	19.4	11.5	6.2	184.5	10.8	10.8
平成14年度	0.414	4.2	16.6	13.8	7.9	194.5	29.3	22.7
平成15年度	0.433	3.2	13.1	15.2	9.3	214.5	22.1	21.9

## 4. 特別会計決算額

資料:企画財政課 (単位:円)

区分		平成11年度	平成12年度	平成13年度	平成14年度	平成15年度
国民健康 保険	歳入	685,752,156	702,212,254	781,900,568	721,642,388	892,170,622
	歳出	637,997,520	641,782,631	740,435,200	712,113,470	788,679,350
老人保健 事業	歳入	901,868,262	945,120,484	971,496,535	877,673,799	992,832,875
	歳出	901,308,442	913,129,278	947,504,321	883,579,675	992,787,057
下水道事業	歳入	720,827,676	629,037,170	672,813,406	408,224,110	629,445,099
	歳出	705,961,609	619,394,486	652,246,483	575,037,970	623,218,532
文化財 調査事業	歳入	93,496,229	156,988,517	138,965,314	83,223,854	86,201,513
	歳出	91,695,522	156,511,617	137,700,535	114,648,972	84,619,742
住宅新築資金 等貸付事業	歳入	6,923,152	5,652,878	4,603,554	3,620,224	-
	歳出	6,908,482	5,642,436	4,591,036	3,794,762	-
同和对策持家住宅 建設資金 貸付事業	歳入	-	-	-	-	-
	歳出	-	-	-	-	-

区分		平成11年度	平成12年度	平成13年度	平成14年度	平成15年度
野洲川農地 開発事業	歳入	5,410,592	1,906,747	5,104,631	3,484,208	2,816,676
	歳出	5,404,459	1,902,614	5,099,498	3,479,076	2,810,241
旧野洲川堤外 民地等取得	歳入	9,480,100	4,623,880	-	-	-
	歳出	5,211,220	-	-	-	-
オフトーク 通信事業	歳入	24,466,707	20,029,876	17,210,441	8,560,264	5,935,051
	歳出	23,488,233	16,327,392	16,871,486	7,523,991	5,315,751
用品調達 事業	歳入	51,289,403	77,481,182	119,368,758	-	-
	歳出	50,693,404	77,259,382	119,107,293	-	-
工場団地等 整備事業	歳入	2,308,288,475	614,314,970	492,529,342	1,568,066	1,067,691,906
	歳出	2,307,303,595	613,331,116	491,629,316	844,815,293	1,066,440,380
介護保険 事業	歳入	-	410,794,138	547,058,738	548,389,965	628,946,117
	歳出	-	387,780,050	532,102,730	515,735,307	619,579,271



## 5. 普通会計決算額

資料: 企画財政課 (単位: 千円・%)

区 分	平成 13 年度			平成 14 年度			平成 15 年度			
	決算額	一般財源	構成比	決算額	一般財源	構成比	決算額	一般財源	構成比	
町税	1,242,025	1,242,025	19.6	1,233,673	1,233,673	25.4	1,160,815	1,160,815	23.6	
地方譲与税	53,519	53,519	0.8	53,741	53,741	1.1	56,192	56,192	1.1	
利子割交付金	53,767	53,767	0.8	17,654	17,654	0.4	12,309	12,309	0.3	
地方消費税交付金	85,313	85,313	1.3	76,099	76,099	1.6	88,366	88,366	1.8	
ゴルフ場利用税交付金	-	-	-	-	-	-	-	-	-	
特別地方消費税交付金	-	-	-	-	-	-	-	-	-	
自動車取得税交付金	40,515	40,515	0.6	34,288	34,288	0.7	38,019	38,019	0.8	
地方特例交付金	49,876	49,876	0.8	47,344	47,344	1.0	44,997	44,997	0.9	
地方交付税	1,803,345	1,803,345	28.4	1,611,152	1,611,152	33.2	1,482,857	1,482,857	30.2	
交通安全対策特別交付金	1,500	1,500	0.0	1,579	1,579	0.0	1,594	1,594	0.0	
小 計	3,329,860	3,329,860	52.5	3,075,530	3,075,530	63.4	2,885,149	2,885,149	58.7	
分担金及び負担金	3,835	-	0.1	12,440	-	0.3	9,126	-	0.2	
使用料及び手数料	103,262	2,696	1.6	111,874	2,847	2.3	112,539	6,543	2.3	
国庫支出金	229,289	227	3.6	119,608	4,945	2.5	225,738	573	4.6	
県支出金	279,733	-	4.4	349,701	9	7.2	258,643	-	5.3	
財産収入	2,846	1,612	0.0	24,198	1,043	0.5	2,283	1,826	0.0	
寄附金	2,087	1,014	0.0	1,053	-	0.0	1,006	-	0.0	
繰入金	362,701	198,678	5.7	230,008	221,142	4.7	241,144	213,563	4.9	
繰越金	209,034	169,296	3.3	176,277	139,549	3.6	143,959	122,494	2.9	
諸収入	555,981	5,626	8.8	403,179	16,144	8.3	391,619	21,968	8.0	
地方債	1,268,200	102,800	20.0	344,800	183,700	7.1	641,440	393,100	13.1	
歳入合計	6,346,828	3,811,809	100.0	4,868,668	3,644,909	100.0	4,912,646	3,645,216	100.0	
人件費	1,063,885	951,135	17.2	1,040,597	957,063	22.1	1,008,934	928,366	20.9	
扶助費	164,599	57,269	2.7	248,098	70,467	5.3	275,594	81,871	5.7	
公債費	570,896	458,416	9.3	624,381	515,925	13.3	673,390	564,922	14.0	
(内訳)元利償還金	570,896	458,416	9.3	624,371	515,915	13.3	673,288	564,820	14.0	
一時借入金利息	-	-	-	10	10	0	102	102	-	
小 計	1,799,380	1,466,820	29.2	1,913,076	1,543,455	40.7	1,957,918	1,575,159	40.6	
物件費	729,624	482,926	11.8	774,511	485,254	16.5	698,976	456,615	14.5	
維持補修費	9,782	6,722	0.2	5,489	4,855	0.1	7,143	6,529	0.1	
補助費等	746,263	674,445	12.1	752,206	667,917	16.0	701,346	636,332	14.5	
小 計	1,485,669	1,164,093	24.1	1,532,206	1,158,026	32.6	1,407,465	1,099,476	29.2	
繰出金	590,001	572,947	9.6	576,593	559,680	12.3	662,804	636,573	13.7	
投資・出資金・貸付金	36,564	8,364	0.6	29,057	359	0.6	12,166	126	0.3	
積立金	200,567	200,000	3.3	76,011	69,999	1.6	90,175	90,000	1.9	
計	4,112,181	3,412,224	66.6	4,126,943	3,331,519	87.7	4,130,528	3,401,334	85.7	
投資の 効果	普通建設事業	2,058,370	223,308	33.4	577,766	169,431	12.3	691,287	153,051	14.3
	補助	530,409	28,067	8.6	170,624	11,843	3.6	260,498	6,450	5.4
	単独	1,129,438	186,584	18.3	267,186	131,932	5.7	293,188	129,800	6.1
	県営事業負担	165,022	8,622	2.7	89,935	25,635	1.9	56,901	16,701	1.2
	同級他団体負担	-	-	-	-	-	-	30,686	86	0.6
	受託事業	-	-	-	50,021	21	1.1	50,014	14	1.0
	災害復旧 失業対策	-	-	-	-	-	-	-	-	-
計	2,058,370	223,308	33.4	577,766	169,431	12.3	691,287	153,051	14.3	
歳出合計	6,170,551	3,635,532	100.0	4,704,709	3,500,950	100.0	4,821,815	3,554,385	100.0	

## 6. 水道事業会計決算額

資料: 企画財政課 (単位: 千円)

区 分		平成 14 年 度	平成 15 年 度
損益計算書			
	営 業 収 益	192,368	188,248
	営 業 外 収 益	235	241
	営 業 費 用	146,745	146,716
	営 業 外 費 用	33,558	33,115
	特 別 利 益	-	-
	特 別 損 失	-	-
	当 年 度 純 利 益	12,300	8,658
貸借対照表			
	資 産 合 計	2,471,145	2,509,214
	固 定 資 産	2,106,432	2,189,106
	流 動 資 産	364,713	320,108
	負 債・資 本 合 計	2,471,145	2,509,214
	固 定 負 債	-	-
	流 動 負 債	77,336	103,225
	資 本 合 計	1,342,367	1,388,576
	資 本 剰 余 金	1,051,443	1,017,413
	(うち、利益剰余金)	135,792	94,449

## 野洲市のあゆみ

### 西暦

2004 (平成16)年 開庁式。野洲市誕生。市長職務執行者就任。  
市名、市章制定告知。  
初代野洲市長選挙執行。  
野洲市誕生記念式典開催。

## 旧野洲町のあゆみ

## 西暦

- 1955 (昭和30)年 野洲町、祇王村、篠原村が合併し、現在の野洲町が発足。  
町章制定。
- 1960 (昭和35)年 野洲町役場、旧郡役所跡に移転。
- 1961 (昭和36)年 都市計画区域の決定。
- 1962 (昭和37)年 桜生大岩山から銅鐸10個発掘。
- 1965 (昭和40)年 野洲町制10周年記念式典。
- 1967 (昭和42)年 上水道工事完了、各戸給水開始。
- 1968 (昭和43)年 野洲町役場庁舎、野洲町立中央公民館新築完成。
- 1969 (昭和44)年 野洲駅北口の開発(区画整理、工場用地造成)。
- 1970 (昭和45)年 国鉄野洲電車基地完成。  
新都市計画区域、農業振興整備区域指定。
- 1972 (昭和47)年 野洲駅舎(橋上駅)完成。
- 1974 (昭和49)年 県立希望が丘文化公園完成。
- 1975 (昭和50)年 給食センター新築移転。小集落地区改良事業着手。  
町民憲章制定。  
野洲町制20周年記念式典。  
大津湖南都市計画、野洲町公共下水道計画決定。
- 1976 (昭和51)年 公共下水道事業着手。
- 1978 (昭和53)年 母子健康センター開設。
- 1979 (昭和54)年 老人福祉センター完成。  
野洲駅前広場完成。  
総合センター・図書館開設。  
全国高校総体新体操競技会開催。
- 1981 (昭和56)年 びわこ国体ラグビーフットボール競技会開催。
- 1982 (昭和57)年 大山川改修工事完成。  
コンピューター自主導入。
- 1983 (昭和58)年 野洲川河川公園芝生広場・多目的運動場野球場完成。  
中央公民館(野洲文化ホール)新築完成。  
野洲町民の歌制定。  
北村季吟像除幕式。  
中央公民館開館記念式典。
- 1984 (昭和59)年 野洲川河川公園テニスコート、ゲートボール場完成。
- 1985 (昭和60)年 野洲町制30周年記念式典。
- 1986 (昭和61)年 野洲町勤労者体育センター供用開始。  
野洲川河川公園完成。
- 1987 (昭和62)年 「野洲町史」通史編(全2巻)発刊。
- 1988 (昭和63)年 歴史民俗資料館(銅鐸博物館)開館。  
弥生の森歴史公園開園。
- 1989 (平成元年)年 (財)野洲町文化体育振興事業団設立。  
総合体育館完成。
- 1990 (平成2)年 野洲町人権擁護のまち宣言。  
町民温水プール(すいむ8)、文化小劇場開館。
- 1991 (平成3)年 祇王社会教育センター開館。
- 1992 (平成4)年 篠原社会教育センター開館。  
総合福祉保健センター開館。  
幼稚園2年制移行。

- 1993 (平成5)年 三上社会教育センター開館。  
野洲社会教育センター開設。  
野洲町国際交流協会設立。  
米国クリントン・タウンシップと姉妹都市提携調印。
- 1994 (平成6)年 大型共同作業所完成。
- 1995 (平成7)年 町道市三宅北桜線開通。  
野洲町制施行40周年記念式典。  
野洲町のCI「ほほえみやすちょう」スタート。
- 1996 (平成8)年 さくら緑地完成。  
空きびんの色別収集開始。  
野洲町、甲西町、竜王町の防災に関する応援協定を締結。
- 1997 (平成9)年 近江富士大橋全面開通。  
野洲町のホームページ開設。  
住民票・印鑑登録証明書等の自動交付サービス開始。  
福岡県夜須町、高知県夜須町と「3YASUほほえみ防災協定」を締結。
- 1998 (平成10)年 コミュニティセンターきたの開館。  
防災センター開設。  
野洲駅南口にエレベーター・エスカレーター設置。  
ペットボトル回収開始。
- 1999 (平成11)年 野洲駅北口昇降機エレベーター・エスカレーター設置。  
町情報公開制度施行(役場に住民情報コーナー設置)。
- 2000 (平成12)年 環境基本条例制定。「まちづくり白書」完成。  
3YASU友好交流協定調印。
- 2001 (平成13)年 役場がISO14001を認証取得。  
「環境自治体会議野洲・新旭びわこ会議」新旭町との共同開催。  
桜生史跡公園全面開園。
- 2002 (平成14)年 環境基本計画を策定。  
野洲図書館、ほほえみ情報交流センター開館。  
中主町・野洲町合併協議会を設置。
- 2003 (平成15)年 野洲駅バリアフリー整備完成(駅構内の上下線ホームへのエレベーター等)。  
野洲町個人情報保護条例施行。  
クリントン・タウンシップとの姉妹都市提携10周年記念式典。  
合併協定調印式。廃置分合に伴う合併関連議案議決。
- 2004 (平成16)年 野洲子育て支援センターオープン。  
知事に合併を申請。廃置分合に関する総務大臣告示。  
中主町・野洲町合併協議会廃止。庁舎耐震・バリアフリー工事完成。  
閉町式・閉庁式。

## 旧中主町のあゆみ

## 西暦

- 1955 (昭和30)年 中里村と兵主村が合併し、中主町が発足
- 1957 (昭和32)年 中洲村(吉川、菖蒲、喜合)と中主町が合併し、現在の中主町が発足
- 1959 (昭和34)年 母子健康センター完成
- 1960 (昭和35)年 水道給配水施設完成
- 1961 (昭和36)年 都市計画区域の決定
- 1962 (昭和37)年 有隣館業務開始
- 1964 (昭和39)年 第1回中主町民運動会開催
- 1965 (昭和40)年 中主中学校校舎の増築完成
- 1966 (昭和41)年 第1次農業構造改善事業完成(安治地区)
- 1967 (昭和42)年 中主幼稚園開園
- 1968 (昭和43)年 公民館完成
- 1969 (昭和44)年 第1回町民文化祭開催
- 1971 (昭和46)年 野洲川改修事業着手
- 1972 (昭和47)年 中主土地改良区設立
- 1973 (昭和48)年 琵琶湖総合開発事業着手
- 1974 (昭和49)年 中主町役場新庁舎完成
- 1977 (昭和52)年 第2次農業構造改善事業着手  
吉川と菖蒲漁協が合併し、中主町漁協発足
- 1978 (昭和53)年 草の根ハウス第1号完成(木部区)  
南部用水吉川浄水場受水開始  
第1回夏まつり開催
- 1979 (昭和54)年 中主町民憲章を制定  
町民グラウンド完成  
児童館完成  
野洲川放水路(新川)通水  
公共下水道事業着手
- 1980 (昭和55)年 農村総合整備モデル事業着工  
中主町文化協会設立
- 1981 (昭和56)年 B & G中主海洋センター体育館完成  
吉地・西河原地区土地区画整理事業着手
- 1982 (昭和57)年 B & G中主海洋センタープール完成
- 1983 (昭和58)年 中主中学校校舎改築完成  
世界オートキャンプ大会開催(マイアミキャンプ場)
- 1984 (昭和59)年 第1回中主まつり開催
- 1985 (昭和60)年 中主町制30周年記念式典  
中国湖南省へ親善視察団派遣  
中主小学校新校舎完成
- 1986 (昭和61)年 兵主太鼓保存会結成  
町営あやめ浜水泳場オープン  
中主地区圃場整備事業完了
- 1987 (昭和62)年 61年前の絵画・書が里帰り(ポートランド市から)  
中学校にパソコン45台を導入し、コンピュータ教育開始
- 1988 (昭和63)年 農業集落排水事業(農村下水)着手  
特定環境保全公共下水道事業着手  
第1回あやめサミット開催  
シルキーライス(特別栽培米)試作・販売

- 1989 (平成元年) 吉地・西河原地区土地区画整理事業完成
- 1990 (平成2年) 野洲川廃川敷地平地化事業着手  
中主メロン出荷開始  
湖周道路(さざなみ街道)開通
- 1991 (平成3年) 第1回中主ペーロン大会開催  
地域改善事業完工式開催
- 1992 (平成4年) 中主町オフトーク通信開局  
豊積の里総合センター開館  
中学生海外派遣事業開始
- 1993 (平成5年) 生きがい事業センター設立
- 1994 (平成6年) ビワコマイアミランド開設  
異常湧水により琵琶湖の水位マイナス123cmを記録
- 1995 (平成7年) 健康福祉センター(ふれあいセンター)開館  
グルメリゾートびわ湖「鮎家の郷」オープン
- 1996 (平成8年) アメリカ合衆国シガン州ベアリン・スプリングス中学校との交流開始
- 1999 (平成11年) 学童保育所「ひまわりハウス」運営開始
- 2000 (平成12年) 中主中学校校舎改築工事完成  
老人保健施設「寿々はうす」運営開始  
中主町情報公開制度開始  
特別養護老人ホーム「あやめの里」開設
- 2001 (平成13年) さざなみ振興事業団設立
- 2002 (平成14年) 防災コミュニティセンター・東消防署分署完成  
中主幼稚園移転新築完成(3年保育開始)  
中主町・野洲町合併協議会を設置
- 2003 (平成15年) シルバーワークプラザ中主完成  
合併協定調印式。廃置分合に伴う合併関連議案議決。
- 2004 (平成16年) 町営住宅吉地団地建替完成  
農村総合整備事業完了  
知事に合併を申請。廃置分合に関する総務大臣告示  
中主町・野洲町合併協議会廃止  
閉町式・閉庁式