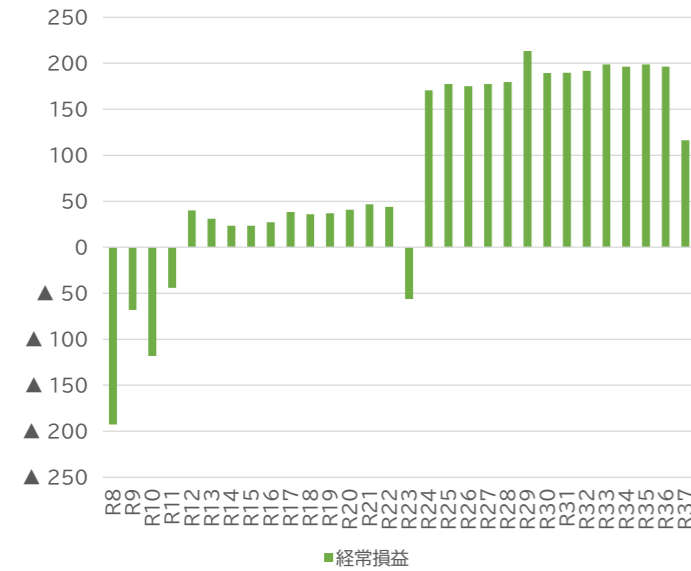


収支計画概要 単位:百万円

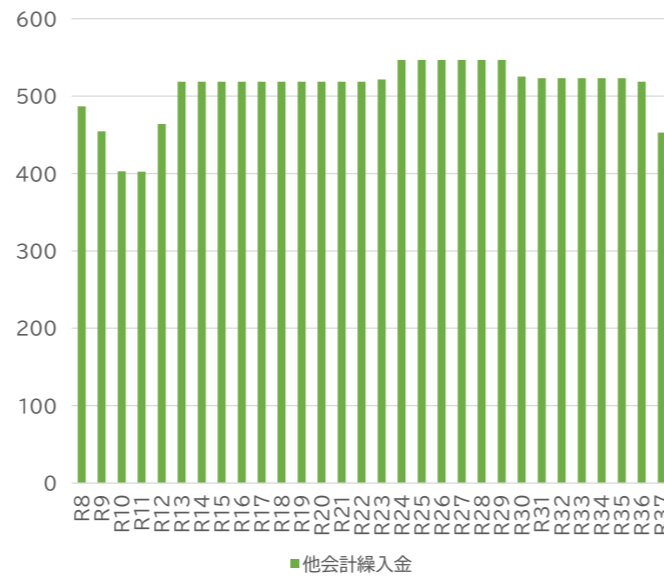
	2020 R2	2021 R3	2022 R4	2023 R5	2024 R6	2025 R7	2026 R8 1年目	2027 R9 2年目	2028 R10 3年目	2029 R11 4年目	2030 R12 5年目	2031 R13 6年目	2032 R14 7年目	2033 R15 8年目	2034 R16 9年目	2035 R17 10年目	2036 R18 11年目	2037 R19 12年目	2038 R20 13年目	2039 R21 14年目	2040 R22 15年目	2041 R23 16年目	2042 R24 17年目	2043 R25 18年目	2044 R26 19年目	2045 R27 20年目	2046 R28 21年目	2047 R29 22年目	2048 R30 23年目	2049 R31 24年目	2050 R32 25年目	2051 R33 26年目	2052 R34 27年目	2053 R35 28年目	2054 R36 29年目	2055 R37 30年目					
医業収益	2,619	2,716	2,844	2,796	2,796	2,796	2,900	3,096	3,091	3,091	3,091	3,091	3,091	3,091	3,091	3,096	3,091	3,091	3,091	3,091	3,091	3,091	3,091	3,091	3,091	3,091	3,091	3,091	3,091	3,091	3,091	3,091	3,091	3,091	3,091	3,091	3,091	3,091			
うち 入院診療収益	1,550	1,627	1,718	1,635	1,635	1,635	1,680	1,872	1,867	1,867	1,867	1,872	1,867	1,867	1,867	1,872	1,867	1,867	1,867	1,872	1,867	1,867	1,867	1,872	1,867	1,867	1,867	1,872	1,867	1,867	1,867	1,867	1,872	1,867	1,867	1,867	1,867	1,872	1,867	1,872	
うち 外来診療収益	667	685	703	701	701	701	736	736	736	736	736	736	736	736	736	736	736	736	736	736	736	736	736	736	736	736	736	736	736	736	736	736	736	736	736	736	736	736	736	736	736
医業費用 (*)	2,727	2,853	2,992	3,006	3,026	3,003	3,377	3,410	3,779	3,294	3,272	3,277	3,281	3,283	3,281	3,277	3,276	3,276	3,274	3,275	3,274	3,307	3,174	3,174	3,173	3,173	3,173	3,147	3,146	3,146	3,146	3,147	3,146	3,146	3,147	3,146	3,146	3,146	3,167		
うち 貸倒引当金	0	5	1	6	6	6	6	6	6	6	6	6	6	6	6	6	6	6	6	6	6	6	6	6	6	6	6	6	6	6	6	6	6	6	6	6	6	6	6		
うち 減価償却費	138	114	195	273	293	270	564	570	510	456	433	438	443	445	442	438	437	438	436	436	436	468	335	335	335	335	335	307	307	307	307	307	307	307	307	307	307	307	328		
医業損益 (*)	▲108	▲137	▲148	▲210	▲230	▲207	▲478	▲313	▲688	▲203	▲181	▲181	▲190	▲192	▲190	▲181	▲185	▲185	▲183	▲179	▲183	▲216	▲82	▲78	▲82	▲82	▲82	▲50	▲55	▲55	▲55	▲55	▲50	▲55	▲55	▲55	▲55	▲55	▲71		
医業外収益	714	1,310	256	350	367	366	564	527	851	441	502	357	357	357	357	357	357	357	357	357	357	360	385	385	385	385	385	385	385	385	385	385	385	385	385	385	385	385	385		
うち 長期前受金戻入	123	99	144	230	247	236	423	386	711	300	362	217	218	219	219	220	221	222	223	224	224	225	251	252	253	254	255	257	236	235	236	238	239	240	236	236	236	236			
医業外費用	78	163	98	152	109	121	279	282	282	282	282	145	143	141	140	138	137	135	133	132	130	200	132	130	127	125	123	121	119	117	115	112	110	108	106	104	104	104			
うち 繰延勘定償却	0	0	0	62	18	9	149	150	150	150	150	15	15	15	15	15	15	15	15	15	15	82	15	15	15	15	15	15	15	15	15	15	15	15	15	15	15	15	15		
経常損益 (*)	528	1,010	10	▲12	27	38	▲193	▲68	▲118	▲44	40	31	24	23	27	38	36	37	41	47	44	▲56	171	178	175	177	180	213	189	190	192	199	196	199	196	196	116				
特別利益	94	0	0	0	0	0	0	0	0	0	0	0	0	0	0	0	0	0	0	0	0	0	0	0	0	0	0	0	0	0	0	0	0	0	0	0	0	0			
特別損失	94	0	0	0	0	0	0	0	0	0	0	0	0	0	0	0	0	0	0	0	0	0	0	0	0	0	0	0	0	0	0	0	0	0	0	0	0	0			
純損益 (*)	527	1,010	10	▲12	27	38	▲193	▲68	▲118	▲44	40	31	24	23	27	38	36	37	41	47	44	▲56	171	178	175	177	180	213	189	190	192	199	196	199	196	196	116				
資本的収入	308	540	814	659	3,788	3,750	344	312	260	260	322	377	378	379	379	380	381	382	383	384	1,122	385	411	412	413	414	415	417	396	395	396	398	399	400	396	331					
資本的支出	317	605	1,001	912	4,013	4,061	535	471	367	366	489	600	602	603	605	606	608	610	611	613	1,352	617	669	671	673	675	677	679	638	637	639	641	643	646	639	509					
うち 企業債償還額	31	71	162	342	383	375	369	305	201	200	323	434	436	437	439	440	442	444	445	447	449	451	503	505	507	509	511	513	472	471	473	475	477	480	473	343					
資本的収支差額	▲9	▲65	▲187	▲253	▲225	▲311	▲190	▲158	▲106	▲106	▲168	▲223	▲224	▲225	▲225	▲226	▲227	▲228	▲229	▲230	▲230	▲231	▲257	▲258	▲259	▲260	▲261	▲263	▲242	▲241	▲242	▲244	▲245	▲246	▲242	▲177					
単年度資金余剰	533	965	▲125	▲155	▲127	▲224	▲87	114	161	162	100	50	45	45	45	50	45	45	45	50	45	43	18	22	18	18	18	22	39	41	41	45	41	41	46	116					
当年度未累積資金余剰	1,299	2,264	2,139	1,984	1,857	1,633	1,546	1,660	1,822	1,983	2,083	2,133	2,179	2,224	2,269	2,319	2,364	2,410	2,455	2,505	2,550	2,593	2,611	2,633	2,651	2,668	2,686	2,708	2,747	2,788	2,829	2,874	2,915	2,956	3,002	3,118					
他会計繰入金(再掲)	384	307	389	479	501	507	487	455	403	402	464	519	519	519	519	519	519	519	519	519	519	521	546	546	546	546	546	546	525	523	523	523	523	523	519	453					

(\*)開院3年度には、現病院資産の除却(資産減耗費)が医業費用内に含まれる。(資金過不足には影響しないもの)

経常損益

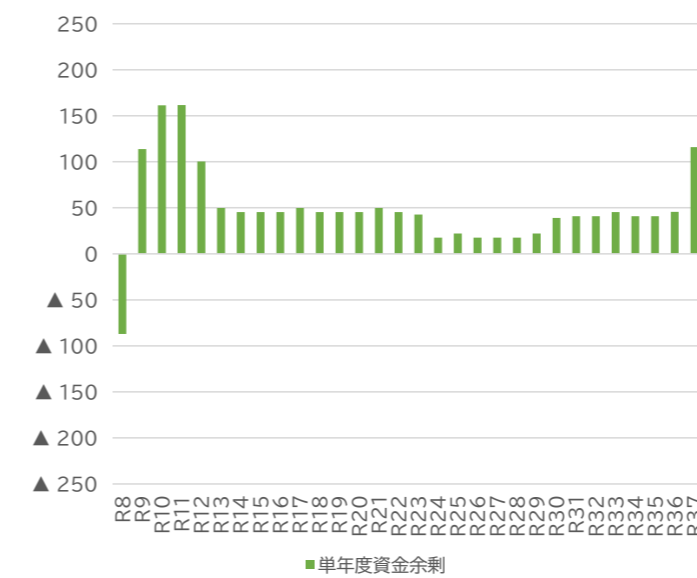


他会計繰入金

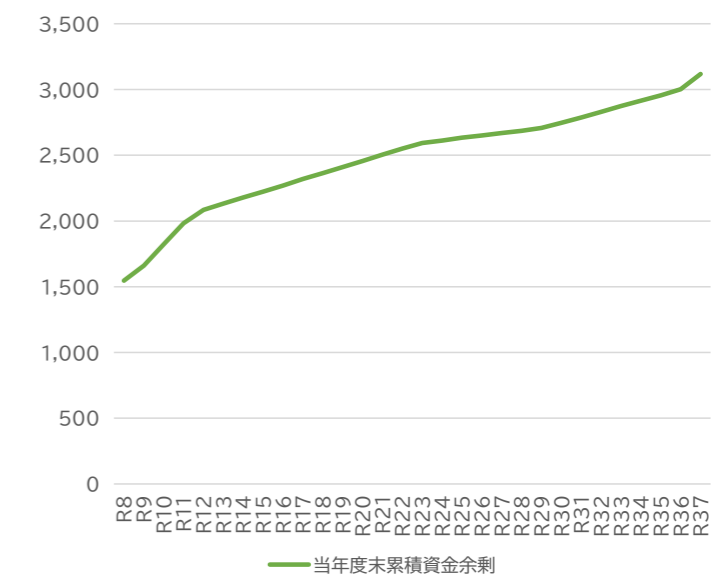


\*なお、他会計負担金のうち、野州市一般会計の実質負担分は年間約2~2.5億円程度、交付税措置分が年間約3億円程度と見込んでいます。

単年度資金余剰



当年度未累積資金余剰



\*当年度未累積資金余剰は、令和2年度未決算における現金額から起算して各年度計画を積み上げて算出しています。