

令和 4 年度

介護保険事業事業実績及び同特別会計決算

野洲市健康福祉部介護保険課

野洲市健康福祉部高齢福祉課

野洲市健康福祉部地域包括支援センター

介護保険事業特別会計 単年度実質収支

【単年度実質収入】

(単位：円)

区分	款	令和2年度	令和3年度	令和4年度
歳入 (A)	1保険料	1,013,908,278	1,096,361,890	1,094,509,812
	2使用料及び手数料	77,800	66,100	62,200
	3国庫支出金	834,037,500	837,198,284	857,169,816
	4支払基金交付金	1,037,421,000	1,065,306,112	1,053,662,000
	5県支出金	562,241,626	588,033,926	602,483,452
	6財産収入	197,922	208,584	171,568
	7繰入金	742,355,157	831,722,277	740,459,437
	8繰越金	104,718,898	177,215,920	347,899,050
	9諸収入	3,469,299	3,756,260	1,575,184
	歳入 合計		4,298,427,480	4,599,869,353
当該 年度外 収入 (B)	1.1(国)介護給付費負担金・過年度分	0	7,305,717	0
	1.2(国)地域支援事業費交付金・過年度分	0	0	0
	2.1(支基)介護給付費交付金・過年度分	0	5,209,112	0
	2.2(支基)地域支援事業費交付金・過年度分	0	0	0
	3.1(県)介護給付費負担金・過年度分	0	8,878,040	0
	3.2(県)地域支援事業費交付金・過年度分	0	0	0
	4基金運用益	197,922	208,584	171,568
	5.1一般会計繰入金・過年度分	0	0	0
	5.2一般会計繰入金・法定率以上の財政支援分	0	0	0
	6介護保険給付費準備基金繰入金	78,505,000	77,344,000	22,019,000
	7繰越金	104,718,898	177,215,920	347,899,050
当該年度外収入 合計		183,421,820	276,161,373	370,089,618
当該年度 収入のうち 精算交付 予定額 (C)	1.1(国)介護給付費負担金 精算交付予定額	7,246,910	△13,405,027	△50,772,109
	1.2(国)地域支援事業費交付金 精算交付予定額	△10,379,514	△3,071,626	△2,499,404
	2.1(支基)介護給付費交付金 精算交付予定額	5,220,173	△10,553,010	△2,793,626
	2.2(支基)地域支援事業費交付金 精算交付予定額	△5,372,059	△3,060,379	△2,076,336
	3.1(県)介護給付費負担金 精算交付予定額	8,883,161	△5,678,989	△37,227,150
	3.2(県)地域支援事業費交付金 精算交付予定額	△5,746,792	△1,952,160	△1,311,969
	4一般会計繰入金 精算交付予定額	△49,007,774	△106,458,975	△69,761,846
	精算交付予定額 合計		△49,155,895	△144,180,166
(D)=(A)-(B)+(C)		4,065,849,765	4,179,527,814	4,161,460,461

【単年度実質支出】

区分	款	令和2年度	令和3年度	令和4年度
歳出 (E)	1総務費	87,727,307	110,635,887	114,600,933
	2保険給付費	3,753,899,940	3,794,178,619	3,787,477,308
	3地域支援事業費	177,297,387	175,247,975	147,730,842
	4基金積立金	51,220,922	99,980,584	197,460,568
	5諸支出金	51,066,004	71,927,238	158,891,426
	6予備費	0	0	0
	歳出 合計		4,121,211,560	4,251,970,303
当該 年度外 支出 (F)	介護保険給付費準備基金積立金	51,220,922	99,980,584	197,460,568
	国庫支出金等返還金(国・県・支払基金)	29,979,558	21,651,365	38,513,190
	一般会計繰入金	20,080,322	49,007,774	106,458,975
	当該年度外支出 合計		101,280,802	170,639,723
(G)=(E)-(F)		4,019,930,758	4,081,330,580	4,063,728,344

【単年度実質収支】

	令和2年度	令和3年度	令和4年度
単純収支 (H)=(A)-(E)	177,215,920	347,899,050	291,831,442
単年度実質収支 (I)=(D)-(G)	45,919,007	98,197,234	97,732,117

款	項	目	節 区分	R4年度	R3年度	前年度差	前年度比
				最終収入額	最終収入額		
1	保険料			1,094,509,812	1,096,361,890	▲ 1,852,078	-0.17%
	1	介護保険料		1,094,509,812	1,096,361,890	▲ 1,852,078	-0.17%
		1第1号被保険者保険料		1,094,509,812	1,096,361,890	▲ 1,852,078	-0.17%
	特 普	内訳(現年) 1,041,947 52,793	1現年度分	1,093,164,657	1,095,224,781	▲ 2,060,124	-0.19%
			2滞納繰越分	1,345,155	1,137,109	208,046	18.30%
2	使用料及び手数料			62,200	66,100	▲ 3,900	-5.90%
	1	手数料		62,200	66,100	▲ 3,900	-5.90%
		1督促手数料		62,200	66,100	▲ 3,900	-5.90%
			1督促手数料	62,200	66,100	▲ 3,900	-5.90%
3	国庫支出金			857,169,816	837,198,284	19,971,532	2.39%
	1	国庫負担金		739,039,066	708,677,524	30,361,542	4.28%
		1介護給付費負担金		739,039,066	708,677,524	30,361,542	4.28%
			1現年度分	739,039,066	701,438,807	37,600,259	5.36%
			施設給付以外 施設給付分	522,508,600	498,016,556	24,492,044	4.92%
			2過年度分	216,530,466	203,422,251	13,108,215	6.44%
				0	7,238,717	▲ 7,238,717	皆減
	2	国庫補助金		118,130,750	128,520,760	▲ 10,390,010	-8.08%
		1調整交付金		60,997,000	54,450,000	6,547,000	12.02%
			1現年度分	60,997,000	54,008,000	6,989,000	12.94%
		特別調整交付金		0	375,000	▲ 375,000	皆減
			1現年度分	0	375,000	▲ 375,000	皆減
			2過年度分	0	67,000	▲ 67,000	皆減
			2過年度分	0	67,000	▲ 67,000	皆減
		2地域支援事業交付金(介護予防)		20,672,600	22,052,600	▲ 1,380,000	-6.26%
			1現年度分	20,672,600	22,052,600	▲ 1,380,000	-6.26%
		3地域支援事業交付金(支援・任意)		22,095,150	34,887,160	▲ 12,792,010	-36.67%
			1現年度分	22,095,150	34,887,160	▲ 12,792,010	-36.67%
		4地域支援事業交付金(精算分)		0	0	0	0.00%
			1過年度分	0	0	0	0.00%
		5保険者機能強化推進交付金		7,185,000	6,957,000	228,000	3.28%
			1現年度分	7,185,000	6,957,000	228,000	3.28%
		6介護保険事業費補助金		0	2,617,000	▲ 2,617,000	皆減
			1現年度分	0	2,617,000	▲ 2,617,000	皆減
		介護保険災害臨時特 例補助金		0	0	0	0.00%
			1 過年度分	0	0	0	0.00%
		7保険者努力支援交付金		7,181,000	7,557,000	▲ 376,000	-4.98%
			1現年度分	7,181,000	7,557,000	▲ 376,000	-4.98%
4	支払基金交付金			1,053,662,000	1,065,306,112	▲ 11,644,112	-1.09%
	1	支払基金交付金		1,053,662,000	1,065,306,112	▲ 11,644,112	-1.09%
		1介護給付費交付金		1,024,828,000	1,038,390,112	▲ 13,562,112	-1.31%
			1現年度分	1,024,828,000	1,033,181,000	▲ 8,353,000	-0.81%
			2過年度分	0	5,209,112	▲ 5,209,112	皆減
		2地域支援事業支援交付金		28,834,000	26,916,000	1,918,000	7.13%
			1現年度分	28,834,000	26,916,000	1,918,000	7.13%
			2過年度分	0	0	0	0.00%
5	県支出金			602,483,452	588,033,926	14,449,526	2.46%
	1	県負担金		579,186,752	557,464,346	21,722,406	3.90%
		1介護給付費負担金		579,186,752	557,464,346	21,722,406	3.90%
			1現年度分	579,186,752	548,586,306	30,600,446	5.58%
			施設給付以外 施設給付分	252,618,877	237,325,959	15,292,918	6.44%
			2過年度分	326,567,875	311,260,347	15,307,528	4.92%
				0	8,878,040	▲ 8,878,040	皆減
	2	県補助金		23,296,700	30,569,580	▲ 7,272,880	-23.79%
		1地域支援事業交付金(介護予防)		12,249,125	13,126,000	▲ 876,875	-6.68%
			1現年度分	12,249,125	13,126,000	▲ 876,875	-6.68%
		2地域支援事業交付金(支援・任意)		11,047,575	17,443,580	▲ 6,396,005	-36.67%
			1現年度分	11,047,575	17,443,580	▲ 6,396,005	-36.67%
		3地域支援事業交付金(精算分)		0	0	0	0.00%
			1過年度分	0	0	0	0.00%
6	財産収入			171,568	208,584	▲ 37,016	-17.75%
	1	財産運用収入		171,568	208,584	▲ 37,016	-17.75%
		1利子及び配当金		171,568	208,584	▲ 37,016	-17.75%
			1利子	171,568	208,584	▲ 37,016	-17.75%
			準備基金	171,568	208,584	▲ 37,016	-17.75%
7	繰入金			740,459,437	831,722,277	▲ 91,262,840	-10.97%
	1	一般会計繰入金		718,440,437	754,378,277	▲ 35,937,840	-4.76%
		1介護給付費繰入金		528,976,000	563,163,000	▲ 34,187,000	-6.07%
			1現年度分	528,976,000	563,163,000	▲ 34,187,000	-6.07%
			2過年度分	0	0	0	0.00%
		2地域支援事業繰入金(介護予防)		14,590,000	13,290,000	1,300,000	9.78%
			1現年度分	14,590,000	13,290,000	1,300,000	9.78%
		3地域支援事業繰入金(支援・任意)		12,303,000	19,038,000	▲ 6,735,000	-35.38%
			1現年度分	12,303,000	19,038,000	▲ 6,735,000	-35.38%
		4低所得者保険料軽減繰入金		41,766,437	38,536,277	3,230,160	8.38%
			1低所得者保険料軽減	41,766,437	38,536,277	3,230,160	8.38%
		5その他一般会計繰入金		120,805,000	120,351,000	454,000	0.38%
			1職員給与等繰入金	93,079,000	90,175,000	2,904,000	3.22%
			2事務費繰入金	27,726,000	30,176,000	▲ 2,450,000	-8.12%
	2	基金繰入金		22,019,000	77,344,000	▲ 55,325,000	-71.53%
		1介護保険給付費準備基金繰入金		22,019,000	77,344,000	▲ 55,325,000	-71.53%
			1介護給付費準備基金繰入金	22,019,000	77,344,000	▲ 55,325,000	-71.53%

【歳入】

令和4年度介護保険事業特別会計決算

款	項	目	節	R4年度	R3年度	前年度差	前年度比		
			区分	最終収入額	最終収入額				
8繰越金	1繰越金	1繰越金		347,899,050	177,215,920	170,683,130	96.31%		
				347,899,050	177,215,920	170,683,130	96.31%		
				347,899,050	177,215,920	170,683,130	96.31%		
				347,899,050	177,215,920	170,683,130	96.31%		
9諸収入	1延滞金・加算金及び過料	1第1号被保険者延滞金		1,575,184	3,756,260	▲ 2,181,076	-58.07%		
				16,000	13,600	2,400	17.65%		
				16,000	13,600	2,400	17.65%		
				16,000	13,600	2,400	17.65%		
	2加算金	1加算金		0	0	0	0.00%		
				0	0	0	0.00%		
	2雑入	1第三者納付金	1第三者納付金		1,559,184	3,742,660	▲ 2,183,476	-58.34%	
					0	3,435,730	▲ 3,435,730	皆減	
		2返納金	1返納金		0	3,435,730	▲ 3,435,730	皆減	
					1,455,904	212,723	1,243,181	584.41%	
		3雑入	1地域支援事業費雑入 (成年後見利用負担金) (通所型サービスC参加負担金)	2雑入		1,455,904	212,723	1,243,181	584.41%
						103,280	94,207	9,073	9.63%
						36,600	27,773	8,827	31.78%
		0	5,873	▲ 5,873	皆減				
		36,600	21,900	14,700	67.12%				
	66,680	66,434	246	0.37%					
歳入合計				4,697,992,519	4,599,869,353	98,123,166	2.13%		

款	項	目	事業	節	細節	R4最終歳出額 (円)	R3年度 決算額	前年度差	前年度比
1	総務費					114,600,933	110,635,887	3,965,046	103.58%
	1	総務管理費				68,189,992	61,024,821	7,165,171	111.74%
		1	一般管理費			67,622,076	60,458,969	7,163,107	111.85%
			1	職員給与費		61,053,873	54,358,807	6,695,066	112.32%
				2	給料	20,065,897	16,917,124	3,148,773	118.61%
				3	職員手当等	15,424,975	14,172,367	1,252,608	108.84%
				4	共済費	14,520,377	11,389,737	3,130,640	127.49%
				18	負担金補助及び交付金	11,042,624	11,879,579	▲ 836,955	92.95%
			2	介護保険事務費		6,568,203	6,100,162	468,041	107.67%
				8	旅費	5,000	1,720	3,280	290.70%
				10	需用費	674,681	494,411	180,270	136.46%
					消耗品費	633,376	370,491	262,885	170.96%
					印刷製本費	41,305	123,920	▲ 82,615	33.33%
					修繕料	0	0	0	0.00%
				11	役務費	2,431,156	2,361,089	70,067	102.97%
					通信運搬費	935,819	885,680	50,139	105.66%
					手数料	1,495,337	1,475,409	19,928	101.35%
				12	委託料	3,080,000	2,860,000	220,000	107.69%
				13	使用料及び賃借料	377,366	382,942	▲ 5,576	98.54%
					電算使用料	125,400	125,400	0	100.00%
					複写機使用料	242,966	248,542	▲ 5,576	97.76%
					その他使用料	9,000	9,000	0	100.00%
				17	備品購入費	0	0	0	0.00%
		2	連合会負担金	1	国保連合会負担金	567,916	565,852	2,064	100.36%
				18	負担金補助及び交付金	567,916	565,852	2,064	100.36%
2	徴収費					1,809,834	2,327,864	▲ 518,030	77.75%
	1	賦課徴収費	1	介護保険徴収事業費		1,809,834	2,327,864	▲ 518,030	77.75%
				10	需用費	0	86,900	▲ 86,900	皆減
					消耗品費	0	0	0	0.00%
					印刷製本費	0	86,900	▲ 86,900	皆減
				11	役務費	1,214,812	1,647,759	▲ 432,947	73.73%
					通信運搬費	1,031,527	1,271,000	▲ 239,473	81.16%
					手数料	183,285	376,759	▲ 193,474	48.65%
				12	委託料	595,022	593,205	1,817	100.31%
3	介護認定費					44,541,089	47,220,180	▲ 2,679,091	94.33%
	1	介護認定費				44,541,089	47,220,180	▲ 2,679,091	94.33%
			1	職員給与費		12,626,274	12,936,057	▲ 309,783	97.61%
				2	給料	6,899,436	5,767,171	1,132,265	102.29%
				3	職員手当等	4,867,955	5,162,161	▲ 294,206	94.30%
				4	共済費	1,858,883	2,006,725	▲ 147,842	92.63%
			2	会計年度任用職員雇用費		16,271,280	19,552,482	▲ 3,281,202	83.22%
				1	報酬	7,231,680	10,512,882	▲ 3,281,202	68.79%
				2	給与	9,039,600	9,039,600	0	100.00%
			3	介護認定審査会事業費		4,500,463	4,663,487	▲ 163,024	96.50%
				1	報酬	4,128,000	4,152,000	▲ 24,000	99.42%
				8	旅費	0	0	0	0.00%
				10	需用費	51,435	273,418	▲ 221,983	18.81%
					消耗品費	44,968	250,360	▲ 205,392	17.96%
					食糧費	6,467	3,058	3,409	211.48%
					印刷製本費	0	20,000	▲ 20,000	皆減
				11	役務費	321,028	238,069	82,959	134.85%
					通信運搬費	0	0	0	0.00%
					手数料	0	0	0	0.00%
				17	備品購入費	0	0	0	0.00%
			4	認定調査事業費		11,143,072	10,068,154	1,074,918	110.68%
				8	旅費	0	0	0	0.00%
				10	需用費	696,236	631,316	64,920	110.28%
					消耗品費	364,215	336,006	28,209	108.40%
					燃料費	189,186	181,642	7,544	104.15%
					印刷製本費	9,625	33,668	▲ 24,043	28.59%
					修繕料	133,210	80,000	53,210	166.51%
				11	役務費	9,652,421	8,622,178	1,030,243	111.95%
					通信運搬費	652,000	555,883	96,117	117.29%
					手数料	9,000,421	8,066,295	934,126	111.58%
					保険料	0	0	0	0.00%
				12	委託料	60,555	96,360	▲ 35,805	62.84%
					調査委託料	60,555	96,360	▲ 35,805	62.84%
				情ンスに移管	0	718,300	▲ 718,300	皆減	
				13	使用料及び賃借料	694,700	718,300	▲ 23,600	96.71%
				17	備品購入費	39,160	0	39,160	皆増
				26	公課費	0	0	0	0.00%
4	運営協議会費					60,018	63,022	▲ 3,004	95.23%
	1	運営協議会費	1	介護保険運営協議会運営費		60,018	63,022	▲ 3,004	95.23%
				1	報酬	57,000	60,000	▲ 3,000	95.00%
				8	旅費	0	0	0	0.00%
				10	需用費	3,018	3,022	▲ 4	99.87%
				11	役務費	0	0	0	0.00%

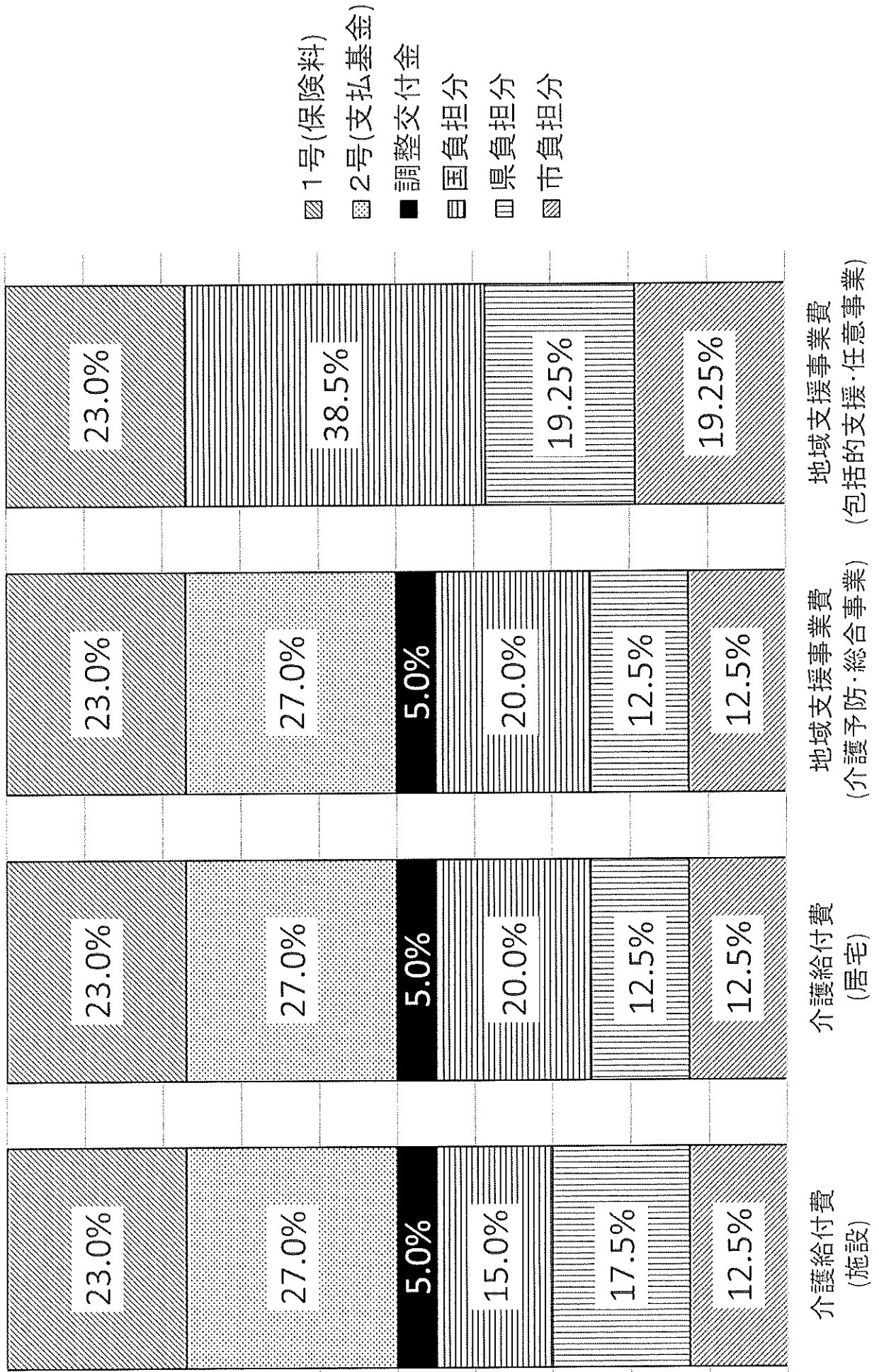
款	項	目	事業	節	細節	R4最終歳出額 (円)	R3年度 決算額	前年度差	前年度比
2	保険給付費					3,787,477,308	3,794,178,619	▲ 6,701,311	99.82%
	1	介護サービス等諸費				3,550,520,378	3,535,602,615	14,917,763	100.42%
		1	居宅介護サービス給付事業費			1,391,414,940	1,375,462,033	15,952,907	101.16%
					18負担金補助及び交付金	1,391,414,940	1,375,462,033	15,952,907	101.16%
		2	特例居宅介護サービス給付事業費			0	0	0	0.00%
					18負担金補助及び交付金	0	0	0	0.00%
		3	地域密着型介護サービス給付事業費			664,041,709	669,944,217	▲ 5,902,508	99.12%
					18負担金補助及び交付金	664,041,709	669,944,217	▲ 5,902,508	99.12%
		4	特例地域密着型介護サービス給付事業費			0	0	0	0.00%
					18負担金補助及び交付金	0	0	0	0.00%
		5	施設介護サービス給付事業費			1,269,187,411	1,271,299,074	▲ 2,111,663	99.83%
					18負担金補助及び交付金	1,269,187,411	1,271,299,074	▲ 2,111,663	99.83%
		6	特例施設介護サービス給付事業費			0	0	0	0.00%
					18負担金補助及び交付金	0	0	0	0.00%
		7	居宅介護福祉用具購入費			4,277,014	3,442,683	834,331	124.23%
					18負担金補助及び交付金	4,277,014	3,442,683	834,331	124.23%
		8	居宅介護住宅改修費			8,778,536	6,638,576	2,139,960	132.24%
					18負担金補助及び交付金	8,778,536	6,638,576	2,139,960	132.24%
		9	居宅介護サービス計画給付事業費			212,820,768	208,816,032	4,004,736	101.92%
					18負担金補助及び交付金	212,820,768	208,816,032	4,004,736	101.92%
		10	特例居宅介護サービス計画給付事業費			0	0	0	0.00%
					18負担金補助及び交付金	0	0	0	0.00%
	2	介護予防サービス等諸費				57,177,673	62,293,673	▲ 5,116,000	91.79%
		1	介護予防サービス給付事業費			39,213,651	41,942,980	▲ 2,729,329	93.49%
					18負担金補助及び交付金	39,213,651	41,942,980	▲ 2,729,329	93.49%
		2	特例介護予防サービス給付事業費			0	0	0	0.00%
					18負担金補助及び交付金	0	0	0	0.00%
		3	地域密着型介護予防サービス給付事業費			0	258,670	▲ 258,670	皆減
					18負担金補助及び交付金	0	258,670	▲ 258,670	皆減
		4	特例地域密着型介護予防サービス給付事業費			0	0	0	0.00%
					18負担金補助及び交付金	0	0	0	0.00%
		5	介護予防福祉用具購入費			962,387	928,770	33,617	103.62%
					18負担金補助及び交付金	962,387	928,770	33,617	103.62%
		6	介護予防住宅改修費			3,706,192	5,885,798	▲ 2,179,606	62.97%
					18負担金補助及び交付金	3,706,192	5,885,798	▲ 2,179,606	62.97%
		7	介護予防サービス計画給付事業費			13,295,443	13,277,455	17,988	100.14%
					18負担金補助及び交付金	13,295,443	13,277,455	17,988	100.14%
		8	特例介護予防サービス計画給付事業費			0	0	0	0.00%
					18負担金補助及び交付金	0	0	0	0.00%
	3	その他諸費				4,340,528	4,271,585	68,943	101.61%
		1	審査支払手数料		1介護給付費請求書審査支払手数料	4,340,528	4,271,585	68,943	101.61%
					11役務費 手数料	4,340,528	4,271,585	68,943	101.61%
	4	高額介護サービス等費				82,278,740	81,478,402	800,338	100.98%
		1	高額介護サービス費			82,222,896	81,287,976	934,920	101.15%
					18負担金補助及び交付金	82,222,896	81,287,976	934,920	101.15%
		2	高額介護予防サービス費			55,844	190,426	▲ 134,582	29.33%
					18負担金補助及び交付金	55,844	190,426	▲ 134,582	29.33%
	5	高額医療合算介護サービス等費				10,136,359	10,139,638	▲ 3,279	99.97%
		1	高額医療合算介護サービス費			10,051,270	10,043,269	8,001	100.08%
					18負担金補助及び交付金	10,051,270	10,043,269	8,001	100.08%
		2	高額医療合算介護予防サービス費			85,089	96,369	▲ 11,280	88.29%
					18負担金補助及び交付金	85,089	96,369	▲ 11,280	88.29%
	6	特定入所者介護サービス等費				81,839,630	97,848,706	▲ 16,009,076	83.64%
		1	特定入所者介護サービス費			81,761,851	97,821,691	▲ 16,059,840	83.58%
					18負担金補助及び交付金	81,761,851	97,821,691	▲ 16,059,840	83.58%
		2	特例特定入所者介護サービス費			0	0	0	0.00%
					18負担金補助及び交付金	0	0	0	0.00%
		3	特定入所者介護予防サービス費			77,779	27,015	50,764	287.91%
					18負担金補助及び交付金	77,779	27,015	50,764	287.91%
		4	特例特定入所者介護予防サービス費			0	0	0	0.00%
					18負担金補助及び交付金	0	0	0	0.00%
	7	特別給付費				1,184,000	2,544,000	▲ 1,360,000	46.54%
		1	特別給付費		1特別給付費	1,184,000	2,544,000	▲ 1,360,000	46.54%
					18負担金補助及び交付金	1,184,000	2,544,000	▲ 1,360,000	46.54%

款	項	目	事業	節	細節	R4最終歳出額 (円)	R3年度 決算額	前年度差	前年度比
3	地域支援事業費					147,730,842	175,247,975	▲ 27,517,133	84.30%
	1	介護予防・日常生活支援総合事業費				95,406,297	88,240,979	7,165,318	108.12%
		1	介護予防・生活支援サービス事業費			87,449,526	78,932,923	8,516,603	110.79%
			1	職員給与費		29,509,453	25,201,057	4,308,396	117.10%
				2	給料	16,095,994	13,544,668	2,551,326	118.84%
				3	職員手当等	8,699,081	7,516,832	1,182,249	115.73%
				4	共済費	4,714,378	4,139,557	574,821	113.89%
			2	会計年度任用職員雇用費		14,506,283	10,024,861	4,481,422	144.70%
				1	報酬	14,506,283	10,024,861	4,481,422	144.70%
			3	訪問型サービス事業費		5,935,591	4,479,189	1,456,402	132.51%
				7	報償費	0	0	0	0.00%
				8	旅費	0	0	0	0.00%
				10	需用費	16,639	17,710	▲ 1,071	93.95%
					消耗品費	16,639	17,710	▲ 1,071	93.95%
					食糧費	0	0	0	0.00%
					修繕料	0	0	0	0.00%
				11	役務費	6,000	6,000	0	100.00%
					通信運搬費	6,000	6,000	0	100.00%
					手数料	0	0	0	0.00%
				12	委託料	110,000	0	110,000	皆増
				17	備品購入費	0	0	0	0.00%
				18	負担金補助及び交付金	5,802,952	4,455,479	1,347,473	130.24%
			4	通所型サービス事業費		36,174,870	37,663,174	▲ 1,488,304	96.05%
				10	需用費	0	0	0	0.00%
					消耗品費	0	0	0	0.00%
					印刷製本費	0	0	0	0.00%
				11	役務費	0	0	0	0.00%
					通信運搬費	0	0	0	0.00%
				12	委託料	1,838,550	766,938	1,071,612	239.73%
				17	備品購入費	0	0	0	0.00%
				18	負担金補助及び交付金	34,336,320	36,896,236	▲ 2,559,916	93.06%
			5	第1号生活支援事業費		524	163,816	▲ 163,292	0.32%
				10	需用費	0	0	0	0.00%
					消耗品費	0	0	0	0.00%
					印刷製本費	0	0	0	0.00%
				11	役務費	524	1,942	▲ 1,418	26.98%
					通信運搬費	524	1,942	▲ 1,418	26.98%
				12	委託料	0	161,874	▲ 161,874	皆減
				17	備品購入費	0	0	0	0.00%
				18	負担金補助及び交付金	0	0	0	0.00%
			6	介護予防ケアマネジメント事業費		1,134,360	1,233,592	▲ 99,232	91.96%
				7	報償費	0	0	0	0.00%
				8	旅費	0	0	0	0.00%
				10	需用費	14,850	15,125	▲ 275	98.18%
					消耗品費	14,850	15,125	▲ 275	98.18%
					修繕料	0	0	0	0.00%
				11	役務費	7,458	12,594	▲ 5,136	59.22%
					通信運搬費	7,458	12,594	▲ 5,136	59.22%
					保険料	0	0	0	0.00%
				12	委託料	1,112,052	1,205,873	▲ 93,821	92.22%
				13	使用料及び賃借料	0	0	0	0.00%
				18	負担金補助及び交付金	0	0	0	0.00%
			7	高額介護サービス給付事業費		188,445	167,234	21,211	112.68%
				18	負担金補助及び交付金	188,445	167,234	21,211	112.68%
	2	一般介護予防事業費				7,956,771	9,308,056	▲ 1,351,285	85.48%
		1	会計年度任用職員雇用費			7,346,647	6,123,033	1,223,614	119.98%
			1	報酬		1,638,547	2,846,178	▲ 1,207,631	57.57%
			2	給与		5,708,100	3,276,855	2,431,245	174.19%
		2	一般介護予防事業費			610,124	3,185,023	▲ 2,574,899	19.16%
			7	報償費		211,600	122,600	89,000	172.59%
			8	旅費		660	0	660	皆増
			10	需用費		132,996	65,336	67,660	203.56%
			11	役務費		172,288	31,030	141,258	555.23%
				通信運搬費		172,288	31,030	141,258	555.23%
				手数料		0	0	0	0.00%
				火災等損害保険料		0	0	0	0.00%
			12	委託料		0	367,630	▲ 367,630	皆減
			13	使用料及び賃借料		92,580	73,525	19,055	125.92%
			17	備品購入費		0	0	0	0.00%
			18	負担金補助及び交付金		0	2,524,902	▲ 2,524,902	皆減

款	項	目	事業	節	細節	R4最終歳出額 (円)	R3年度 決算額	前年度差	前年度比
	2	包括の支援事業・任意事業費				52,191,885	86,871,924	▲ 34,680,039	60.08%
		1	包括の支援事業費			27,552,866	61,773,235	▲ 34,220,369	44.60%
			1	職員給与費		24,433,150	45,742,909	▲ 21,309,759	53.41%
				2	給料	11,378,916	23,321,790	▲ 11,942,874	48.79%
				3	職員手当等	9,211,062	15,222,800	▲ 6,011,738	60.51%
				4	共済費	3,843,172	7,198,319	▲ 3,355,147	53.39%
			2	会計年度任用職員雇用費		2,392,702	4,088,370	▲ 1,695,668	58.52%
				1	報酬	2,392,702	3,282,596	▲ 889,894	72.89%
				2	給与	0	805,774	▲ 805,774	皆減
			3	総合相談・権利擁護事業費		0	2,351,211	▲ 2,351,211	皆減
				7	報償費	0	0	0	0.00%
				8	旅費	0	380	▲ 380	皆減
				10	需用費	0	423,973	▲ 423,973	皆減
					消耗品費	0	99,533	▲ 99,533	皆減
					燃料費	0	274,940	▲ 274,940	皆減
					食糧費	0	0	0	0.00%
					印刷製本費	0	49,500	▲ 49,500	皆減
					修繕料	0	0	0	0.00%
				11	役務費	0	755,236	▲ 755,236	皆減
					通信運搬費	0	755,236	▲ 755,236	皆減
					手数料	0	0	0	0.00%
					保険料	0	0	0	0.00%
				12	委託料	0	82,540	▲ 82,540	皆減
				13	使用料及び賃借料	0	1,006,082	▲ 1,006,082	皆減
				17	備品購入費	0	0	0	0.00%
				18	負担金補助及び交付金	0	83,000	▲ 83,000	皆減
				26	公課費	0	0	0	0.00%
			4	包括的・継続的ケアマネジメント支援事業費		0	133,910	▲ 133,910	皆減
				7	報償費	0	14,600	▲ 14,600	皆減
				8	旅費	0	0	0	0.00%
				10	需用費	0	21,230	▲ 21,230	皆減
					消耗品費	0	21,230	▲ 21,230	皆減
				11	役務費	0	7,270	▲ 7,270	皆減
				13	使用料及び賃借料	0	0	0	0.00%
				17	備品購入費	0	0	0	0.00%
				18	負担金補助及び交付金	0	90,810	▲ 90,810	皆減
			3	在宅医療・介護連携推進事業費		122,555	102,677	19,878	119.36%
				7	報償費	18,520	0	18,520	皆増
				8	旅費	0	0	0	0.00%
				10	需用費	26,744	26,571	173	100.65%
					消耗品費	24,248	26,571	▲ 2,323	91.26%
					食糧費	2,496	0	2,496	皆増
				11	役務費	54,191	3,704	50,487	1463.04%
					通信運搬費	54,191	3,704	50,487	1463.04%
				12	委託料	0	0	0	0.00%
				13	使用料及び賃借料	23,100	72,402	▲ 49,302	31.91%
			4	生活支援体制整備事業費		0	8,839,510	▲ 8,839,510	皆減
				7	報償費	0	0	0	0.00%
				8	旅費	0	0	0	0.00%
				10	需用費	0	17,107	▲ 17,107	皆減
					消耗品費	0	17,107	▲ 17,107	皆減
					食糧費	0	0	0	0.00%
				12	委託料	0	8,822,403	▲ 8,822,403	皆減
			4	認知症施策推進事業費		172,347	132,382	39,965	130.19%
				7	報償費	103,980	20,000	83,980	519.90%
				8	旅費	10,280	16,940	▲ 6,660	60.68%
				10	需用費	56,079	62,772	▲ 6,693	89.34%
				11	役務費	1,008	2,530	▲ 1,522	39.84%
					通信運搬費	1,008	2,530	▲ 1,522	39.84%
				13	使用料及び賃借料	1,000	0	1,000	皆増
				17	備品購入費	0	30,140	▲ 30,140	皆減
				18	負担金補助及び交付金	0	0	0	0.00%
			5	地域ケア会議推進事業費		432,112	382,266	49,846	113.04%
				7	報償費	420,500	358,000	62,500	117.46%
				8	旅費	0	0	0	0.00%
				10	需用費	8,802	18,908	▲ 10,106	46.55%
				11	役務費	2,810	5,358	▲ 2,548	52.44%
				13	使用料及び賃借料	0	0	0	0.00%

款	項	目	事業	節	細節	R4最終歳出額 (円)	R3年度 決算額	前年度差	前年度比
		2任意事業費				24,639,019	25,098,689	▲ 459,670	98.17%
			1会計年度任用職員雇用費			3,513,200	3,013,200	500,000	116.59%
				1報酬		500,000	0	500,000	皆増
				2給与		3,013,200	3,013,200	0	0.00%
			2介護給付等費用適正化事業費			124,880	137,320	▲ 12,440	90.94%
				7報償費		0	0	0	0.00%
				10需用費		0	20,000	▲ 20,000	皆減
				11役務費		124,880	117,320	7,560	106.44%
					通信運搬費	124,880	117,320	7,560	106.44%
					手数料	0	0	0	0.00%
			3家族介護支援事業費			13,338,791	14,263,216	▲ 924,425	93.52%
				7報償費		0	0	0	0.00%
				10需用費		536,526	585,712	▲ 49,186	91.60%
					消耗品費	29,976	44,182	▲ 14,206	67.85%
					食糧費	0	0	0	0.00%
					印刷製本費	506,550	541,530	▲ 34,980	93.54%
				11役務費		331,237	533,504	▲ 202,267	62.09%
					通信運搬費	331,237	533,504	▲ 202,267	62.09%
				13使用料及び賃借料		0	0	0	0.00%
				18負担金補助及び交付金		17,028	0	17,028	皆増
				19扶助費		12,454,000	13,144,000	▲ 690,000	94.75%
			4任意支援事業費			7,662,148	7,684,953	▲ 22,805	99.70%
				1報酬		812,000	812,000	0	100.00%
				7報償費		0	0	0	0.00%
				8旅費		63,440	0	63,440	皆増
				10需用費		154,687	93,314	61,373	165.77%
					消耗品費	154,687	93,314	61,373	165.77%
				11役務費		109,732	73,518	36,214	149.26%
					通信運搬費	54,922	35,418	19,504	155.07%
					手数料	51,660	34,950	16,710	147.81%
					保険料	3,150	3,150	0	100.00%
				12委託料		3,946,604	2,771,298	1,175,306	142.41%
				18負担金補助及び交付金		2,575,685	3,934,823	▲ 1,359,138	65.46%
				19扶助費		0	0	0	0.00%
		3その他諸費				132,660	135,072	▲ 2,412	98.21%
			1審査支払手数料	1介護予防・生活支援総合事業費		132,660	135,072	▲ 2,412	98.21%
					11役務費	132,660	135,072	▲ 2,412	98.21%
					手数料				
		4基金積立金				197,460,568	99,980,584	97,479,984	197.50%
			1基金積立金			197,460,568	99,980,584	97,479,984	197.50%
				1基金積立金	1介護保険給付費準備基金積立金	197,460,568	99,980,584	97,479,984	197.50%
					24積立金	197,460,568	99,980,584	97,479,984	197.50%
					(基金利子分)	171,568	208,584	▲ 37,016	82.25%
					(介護保険財政安定化基金分)	0	0	0	0.00%
					(保険料分)	197,289,000	99,772,000	97,517,000	197.74%
		5諸支出金				158,691,426	71,927,238	86,964,188	220.91%
			1償還金及び還付加算金			39,339,451	22,919,464	16,419,987	171.64%
				1第1号被保険者還付金	1第1号被保険者還付金	826,261	1,268,099	▲ 441,838	65.16%
					22償還金利子及び割引料	826,261	1,268,099	▲ 441,838	65.16%
				2償還金	1国庫支出金等返還金	38,513,190	21,651,365	16,861,825	177.88%
					22償還金利子及び割引料	38,513,190	21,651,365	16,861,825	177.88%
			2繰出金			119,551,975	49,007,774	70,544,201	243.94%
				1一般会計繰出金	1一般会計繰出金	119,551,975	49,007,774	70,544,201	243.94%
					27繰出金	119,551,975	49,007,774	70,544,201	243.94%
					01重層的支援体制整備事業費繰出金	13,093,000	0	13,093,000	皆増
					02繰出金	106,458,975	49,007,774	57,451,201	217.23%
		歳出合計				4,406,161,077	4,251,970,303	154,190,774	103.63%
						+291,831千円 歳入-歳出			

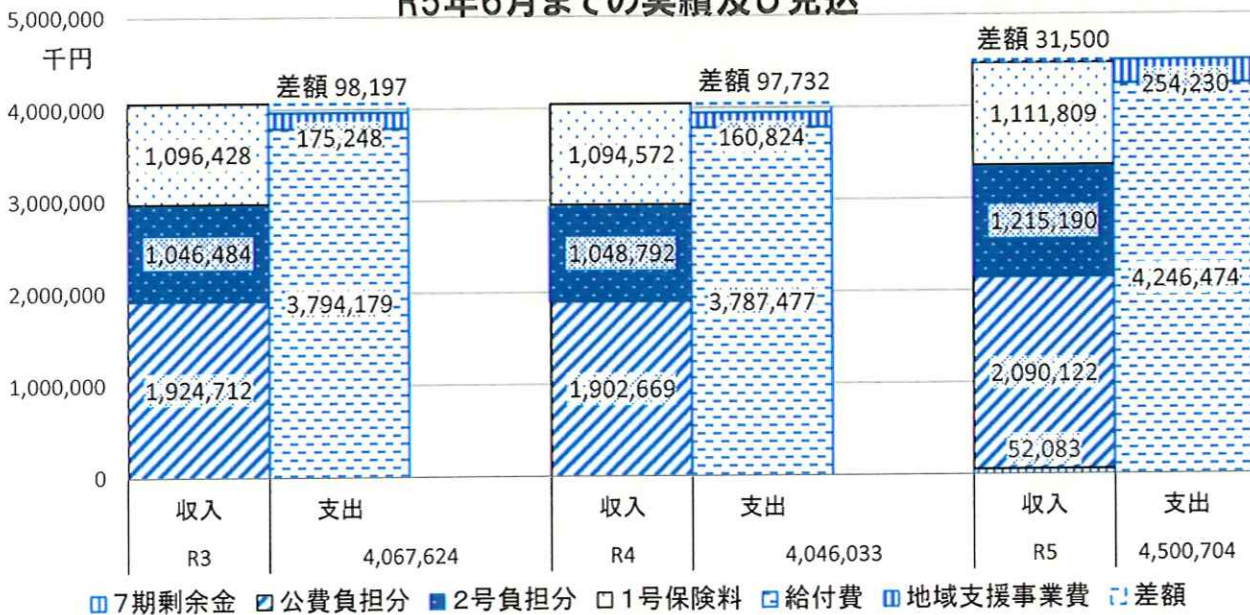
第8期(令和3年度～5年度)における介護保険事業の負担割合



第8期計画における財政運営計画



R5年6月までの実績及び見込



R3年度末基金残高 (A) 237,356 千円
 7期剰余金R4・R5充当分 (B) 104,166 千円
 R3繰越実質基金残高 (A-B) 133,190 千円
 ※R3剰余額 98,197 千円を含む。


○ 3か年の収支見込
 R3繰越実質基金残高 133,190 千円
 R3・R4決算額合計 195,929 千円
 R5不足見込額 -31,500 千円
 計 297,619 千円

介護保険料収納率

収納率		調定	収納額	収納率
H28年度	特徴	847,595,688	847,595,688	100.00%
	普徴	53,617,176	50,041,704	93.33%
	現年合計	901,212,864	897,637,392	99.60%
	滞納繰越	7,341,209	1,435,961	19.56%
	全合計	908,554,073	899,073,353	98.96%
H29年度	特徴	869,877,572	869,877,572	100.00%
	普徴	53,247,208	50,113,128	94.11%
	現年合計	923,124,780	919,990,700	99.66%
	滞納繰越	8,031,471	2,044,256	25.45%
	全合計	931,156,251	922,034,956	99.02%
H30年度	特徴	961,596,495	962,018,008	100.04%
	普徴	51,607,189	47,853,334	92.73%
	現年合計	1,013,203,684	1,009,871,342	99.67%
	滞納繰越	7,568,087	1,787,046	23.61%
	全合計	1,020,771,771	1,011,658,388	99.11%
R元年度	特徴	958,064,748	958,658,895	100.06%
	普徴	52,618,489	49,732,796	94.52%
	現年合計	1,010,683,237	1,008,391,691	99.77%
	滞納繰越	6,226,376	1,368,535	21.98%
	全合計	1,016,909,613	1,009,760,226	99.30%
R2年度	特徴	958,578,010	959,302,232	100.08%
	普徴	55,501,457	52,805,352	95.14%
	現年合計	1,014,079,467	1,012,107,584	99.81%
	滞納繰越	6,557,046	1,800,694	27.46%
	全合計	1,020,636,513	1,013,908,278	99.34%
R3年度	特徴	1,038,819,802	1,039,179,311	100.03%
	普徴	58,778,732	56,045,470	95.35%
	現年合計	1,097,598,534	1,095,224,781	99.78%
	滞納繰越	6,176,262	1,137,109	18.41%
	全合計	1,103,774,796	1,096,361,890	99.33%
R4年度	特徴	1,037,646,507	1,038,175,683	100.05%
	普徴	58,030,048	54,988,974	94.76%
	現年合計	1,095,676,555	1,093,164,657	99.77%
	滞納繰越	7,935,448	1,345,155	16.95%
	全合計	1,103,612,003	1,094,509,812	99.18%

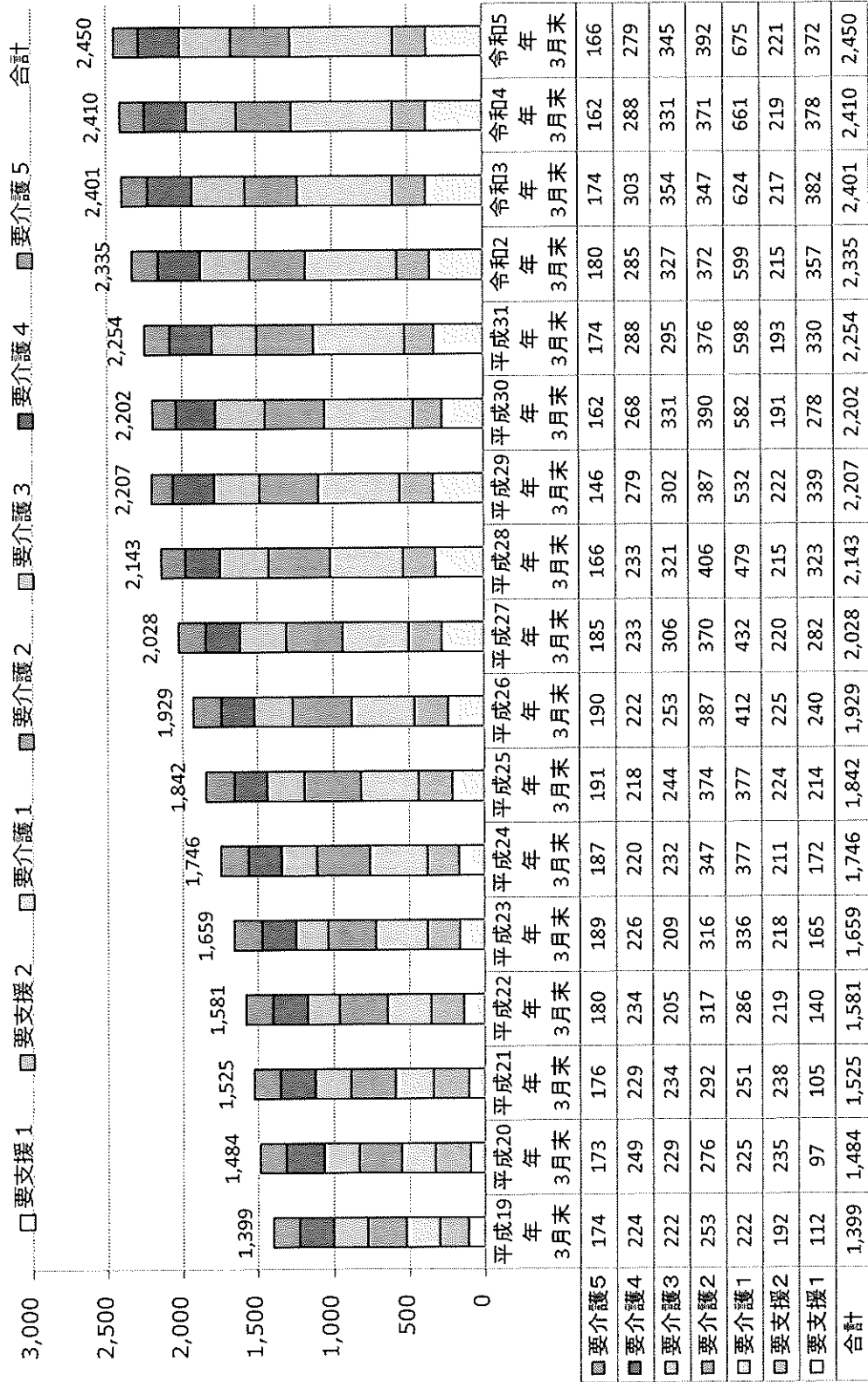
第1号被保険者数 (野洲市)

□ 第1号被保険者数



(注目する地域) 野洲市
 (出典) 厚生労働省「介護保険事業状況報告」年報 (令和5年3月のみ「介護保険事業状況報告」月報)

要支援・要介護認定者数（要介護度別）（野洲市）



要支援・要介護認定者数（人）

（出典）厚生労働省「介護保険事業状況報告」年報（平成30,令和元,令和4年度のみ「介護保険事業状況報告」月報）

04 介護保険事業特別会計			
会計	科目	項目	目
予算	01	総務費	01
事業名	02	介護保険事務費	健康福祉部
＜予算執行の実績報告書＞			
(単位:円)			
財源内訳			
事業費	R4年度	分租金・負担金	使用料・手数料
決算	R3年度	県支出金	その他
算額	6,568,203		6,568,203
	6,100,162	2,617,000	3,483,162
事業の目的	<p>① 介護保険第1号被保険者(65歳以上の者)の資格管理及び介護保険受給者の管理等に必要経費を支出し、円滑な介護保険事業の運営を行います。</p> <p>② 介護保険法第117条に基づき第9期野洲市高齢者福祉計画及び介護保険事業計画策定のため、ニーズ・意向等調査及び在宅介護実態調査を行います。</p>		
成果	<p>① 介護保険事業の管理業務を円滑に実施することができました。</p> <p>② 令和5年度に策定する第9期野洲市高齢者福祉計画及び介護保険事業計画のための高齢者の実態把握と、課題の抽出を行うことができました。</p>		
実績	<p>① <介護保険第1号被保険者の資格管理等></p> <ul style="list-style-type: none"> ・ 参考図書や制度のパンフレット等の購入費 633,376 ・ 介護保険被保険者証等の印刷 41,305 ・ 国保連合会へ支払う介護保険給付事務手数料等 1,495,337 ・ 介護保険指定事業者管理システム使用料 125,400 <p>② <第9期高齢者福祉計画及び介護保険事業計画策定支援業務></p> <ul style="list-style-type: none"> ・ ニーズ・意向等調査及び在宅介護実態調査 3,080,000 <p>○ <その他></p> <ul style="list-style-type: none"> ・ 通信運搬費(郵便代) 935,819 ・ 複写機使用料 242,966 		

04 介護保険事業特別会計																												
会計	科目	項目	目																									
予算	01	総務費	02																									
事業名	01	国保連合会負担金	健康福祉部																									
＜予算執行の実績報告書＞																												
(単位:円)																												
財源内訳																												
事業費	R4年度	分租金・負担金	使用料・手数料																									
決算	R3年度	県支出金	その他																									
算額	567,916		567,916																									
	565,852		565,852																									
事業の目的	<p>① 滋賀県国民健康保険団体連合会とデータのやり取りを行い、給付管理認定事務等を円滑に進めます。</p>																											
成果	<p>① 国民健康保険団体連合会の介護保険被保険者支援システムを利用することで給付事務を円滑に行うことができました。</p>																											
実績	<p>① <国保連合会負担金></p> <p>介護保険被保険者支援システム費用 負担金 567,916</p> <p>【負担金の内訳】 (単位:円)</p> <table border="1"> <thead> <tr> <th>区分</th> <th>R3年度</th> <th>前年比</th> <th>R4年度</th> <th>前年比</th> </tr> </thead> <tbody> <tr> <td>保険者均等割</td> <td>150,000</td> <td>100.0%</td> <td>150,000</td> <td>100.0%</td> </tr> <tr> <td>保険者支援システム運用負担</td> <td>55,000</td> <td>50.9%</td> <td>55,000</td> <td>100.0%</td> </tr> <tr> <td>被保険者数割</td> <td>①12円× 30,071人</td> <td>101.2%</td> <td>①12円× 30,243人</td> <td>100.6%</td> </tr> <tr> <td>計</td> <td>360,852</td> <td>92.1%</td> <td>362,916</td> <td>100.4%</td> </tr> </tbody> </table>			区分	R3年度	前年比	R4年度	前年比	保険者均等割	150,000	100.0%	150,000	100.0%	保険者支援システム運用負担	55,000	50.9%	55,000	100.0%	被保険者数割	①12円× 30,071人	101.2%	①12円× 30,243人	100.6%	計	360,852	92.1%	362,916	100.4%
区分	R3年度	前年比	R4年度	前年比																								
保険者均等割	150,000	100.0%	150,000	100.0%																								
保険者支援システム運用負担	55,000	50.9%	55,000	100.0%																								
被保険者数割	①12円× 30,071人	101.2%	①12円× 30,243人	100.6%																								
計	360,852	92.1%	362,916	100.4%																								

04 介護保険事業特別会計					
会計	款	項	目	内容	
予算	01	総務費	02	徴収費	介護保険費
事業名	01 介護保険徴収事業費			健康福祉部	介護保険課
＜予算執行の実績報告書＞					
(単位：円)					
財源内訳					
事業費	R4年度	R3年度	R4年度	R3年度	
国庫支出金					
県支出金					
分担金・負担金					
使用料・手数料					
その他					
市債					
一般財源					
決算額	1,809,834	62,200	1,747,634		
	2,327,864	65,400	2,262,464		
<p>① 第1号被保険者（65歳以上）の介護保険料の賦課を行います。</p> <p>② 介護保険料を口座振替や金融機関、コンビニの窓口で支払っていただきます。</p>					
事業の目的					
<p>① 第1号被保険者に対し、決定通知書、納付書（普通徴収のみ）等を送付しました。</p> <p>② 口座振替や金融機関、コンビニの窓口で介護保険料を支払っていただきました。</p>					
成果					
<p>① <賦課徴収事務></p> <ul style="list-style-type: none"> 納付書、督促等の郵送費 1,031,527 介護保険料の本算定通知作成の事務委託委託費 595,022 <p>② <収納事務手数料></p> <ul style="list-style-type: none"> 金融機関等に支払う手数料 183,285 					
実績					
【第1号被保険者の保険料】					
(単位：円)					
区分	R3年度	R4年度	前年比		
予定現額	予定現額	予定現額	収入額		
収入額	収入額	収入額	収入額		
保険料	1,079,947,000	1,105,174,351	1,103,612,003	99.8%	
	1,096,361,890	1,094,509,812			
収納率	99.2%	99.2%	100%		
内訳	現年度	現年度	滞納繰越		
	1,095,224,781	1,093,164,657	1,345,155	118.3%	
	滞納繰越	滞納繰越			
対象者	13,563	13,583		100.1%	
(単位：人)					

04 介護保険事業特別会計					
会計	款	項	目	内容	
予算	01	総務費	03	介護認定費	介護認定費
事業名	03 介護認定審査事業費			健康福祉部	介護保険課
＜予算執行の実績報告書＞					
(単位：円)					
財源内訳					
事業費	R4年度	R3年度	R4年度	R3年度	
国庫支出金					
県支出金					
分担金・負担金					
使用料・手数料					
その他					
市債					
一般財源					
決算額	4,500,463	66,680	4,433,783		
	4,663,487	66,434	4,597,053		
<p>① 介護保険法に基づく要介護（要支援）認定業務において複数の専門職で構成される介護認定審査会を開催し、全国一律の基準に従って、介護の手間について審査を行います。</p>					
事業の目的					
<p>① 年間1,873件の要介護（要支援）認定申請に対して、認定審査会において審査を行い、判定結果を通知しました。</p>					
成果					
<p>① <介護認定審査会の運営></p> <ul style="list-style-type: none"> 介護認定審査会委員報酬 4,128,000 通信運搬費 321,028 					
実績					
【介護認定の実績】					
(単位：人)					
区分	R3年度	R4年度	前年比	前年比	
審査件数(件)	1,719	1,873	125.8%	109.0%	
実施回数(回)	84	84	116.7%	100.0%	
審査会委員(人)	28	28	100.0%	100.0%	
(審査会委員：医師8人、歯科医師2人、薬剤師2人、保健師5人、看護師2人、介護福祉士3人、介護支援専門員1人、社会福祉士3人、栄養士2人)					
【介護認定の申請内訳】					
(単位：人)					
区分	R3年度	R4年度	前年比	前年比	
新規	450	502	102.3%	111.6%	
更新	944	1,000	165.6%	105.9%	
変更	325	371	91.3%	114.2%	
計	1,719	1,873	125.8%	109.0%	

04 介護保険事業特別会計																																		
会計	科目	種別	項目	目次																														
予算	01	総務費	03	介護認定費																														
事業名	04	認定調査事業費	所管部課	健康福祉部																														
＜予算執行の実績報告書＞																																		
(単位：円)																																		
財源内訳																																		
決算	R4年度	国庫支出金	県支出金	分租金・負担金																														
金額	R3年度	11,143,072		使用料・手数料																														
	R4年度	10,068,154		その他																														
				市債																														
				一般財源																														
事業の目的	① 介護保険の新規・更新・変更の申請に伴い、申請者の訪問調査と主治医意見書の入手を行い、認定審査会に諮るまでの一次判定業務を行います。																																	
成果	① 認定調査を全県一律の調査基準により、公平・公正に行いました。介護保険の新規・更新・変更の申請に伴い、申請者の訪問調査と主治医意見書の入手を行い、認定審査会に諮るまでの一次判定を行いました。																																	
実績	① <認定調査等による一次判定業務> <table border="0" style="width: 100%;"> <tr> <td>・ 公用車ガソリン代</td> <td>燃料費</td> <td>189,186</td> </tr> <tr> <td>・ 主治医意見書作成依頼</td> <td>通信運搬費</td> <td>652,000</td> </tr> <tr> <td>・ 主治医意見書手数料（作成、支払処理）</td> <td>手数料</td> <td>9,000,421</td> </tr> <tr> <td>・ 認定調査委託料</td> <td>委託料</td> <td>60,555</td> </tr> <tr> <td>・ 公用車リース料等</td> <td>使用料</td> <td>694,700</td> </tr> <tr> <td>・ 調査用自転車2台</td> <td>備品購入費</td> <td>39,160</td> </tr> </table> <table border="1" style="width: 100%; text-align: center;"> <tr> <td colspan="4">【訪問調査件数】</td> </tr> <tr> <td>R3年度</td> <td>前年比</td> <td>R4年度</td> <td>前年比</td> </tr> <tr> <td>1,774件</td> <td>133.8%</td> <td>1,891件</td> <td>106.6%</td> </tr> </table>				・ 公用車ガソリン代	燃料費	189,186	・ 主治医意見書作成依頼	通信運搬費	652,000	・ 主治医意見書手数料（作成、支払処理）	手数料	9,000,421	・ 認定調査委託料	委託料	60,555	・ 公用車リース料等	使用料	694,700	・ 調査用自転車2台	備品購入費	39,160	【訪問調査件数】				R3年度	前年比	R4年度	前年比	1,774件	133.8%	1,891件	106.6%
・ 公用車ガソリン代	燃料費	189,186																																
・ 主治医意見書作成依頼	通信運搬費	652,000																																
・ 主治医意見書手数料（作成、支払処理）	手数料	9,000,421																																
・ 認定調査委託料	委託料	60,555																																
・ 公用車リース料等	使用料	694,700																																
・ 調査用自転車2台	備品購入費	39,160																																
【訪問調査件数】																																		
R3年度	前年比	R4年度	前年比																															
1,774件	133.8%	1,891件	106.6%																															

04 介護保険事業特別会計										
会計	科目	種別	項目	目次						
予算	01	総務費	04	運営協議会費						
事業名	01	介護保険運営協議会運営費	所管部課	健康福祉部						
＜予算執行の実績報告書＞										
(単位：円)										
財源内訳										
決算	R4年度	国庫支出金	県支出金	分租金・負担金						
金額	R3年度	60,018		使用料・手数料						
	R4年度	63,022		その他						
				市債						
				一般財源						
事業の目的	① 野洲市介護保険条例第22条に規定する介護保険運営協議会を設置し、市長の諮問機関として介護保険事業、地域包括支援センターの運営及び地域密着型サービスの適正な運営に関する事項について審議いただきます。									
成果	① 介護保険事業の運営その他介護保険に関する事項について審議していただきました。 ・ 委員定数 12人									
実績	① <介護保険運営協議会> <table border="0" style="width: 100%;"> <tr> <td>・ 開催回数</td> <td>2回</td> <td>(1回あたり3,000円×延べ19人)</td> </tr> <tr> <td>・ 介護保険運営協議会委員報酬</td> <td></td> <td>委員報酬 57,000</td> </tr> </table>				・ 開催回数	2回	(1回あたり3,000円×延べ19人)	・ 介護保険運営協議会委員報酬		委員報酬 57,000
・ 開催回数	2回	(1回あたり3,000円×延べ19人)								
・ 介護保険運営協議会委員報酬		委員報酬 57,000								

04 介護保険事業特別会計				
会計	款	項	目	
予算	02 保険給付費	01 介護サービス等諸費	01 居宅介護サービス給付費	介護保険課
事業名	01 居宅介護サービス給付費事業費			健康福祉部
＜予算執行の実績報告書＞ (単位：円)				
事業費				
財源内訳				
決算額	R4年度	R3年度	R2年度	一般財源
	1,391,414,940	295,903,444	176,064,504	543,764,958
	1,375,462,033	292,741,888	173,814,834	537,530,562
事業の目的	① 居宅介護サービス費を支給することで、在宅の要介護者が可能な限り自宅や住み慣れた地域で生活が送れるよう支援します。			
成果	① 居宅サービスを利用された要介護者に対して、サービス費用を負担割合に従って給付しました。			
実績	① <居宅介護サービス給付費> ・ 居宅介護サービス費の給付 給付費 1,391,414,940 (単位：円)			
【居宅介護サービス別給付実績】				
サービス名	R3年度	R4年度	1件当 支給月額	前年比
訪問介護	294,154,388	296,316,420	65,024	100.7%
訪問入浴介護	20,292,684	23,000,252	57,645	113.3%
訪問看護	133,393,645	144,861,312	34,681	108.6%
訪問リハビリ	19,904,737	17,428,565	30,532	87.6%
居宅療養管理指導	22,379,835	22,480,703	6,471	100.5%
通所介護	394,659,810	370,968,841	66,986	94.0%
通所リハビリ	136,081,010	137,768,407	66,943	101.2%
短期入所生活介護	160,592,810	166,818,135	68,706	103.9%
短期入所療養介護	24,000,928	31,937,737	65,987	133.1%
福祉用具貸与	132,360,600	137,081,848	13,510	103.6%
特定施設	37,641,586	42,752,720	194,331	113.6%
計	1,375,462,033	1,391,414,940	670,816	101.2%

04 介護保険事業特別会計				
会計	款	項	目	
予算	02 保険給付費	01 介護サービス等諸費	03 地域密着型介護サービス給付費	介護保険課
事業名	01 地域密着型介護サービス給付費事業費			健康福祉部
＜予算執行の実績報告書＞ (単位：円)				
事業費				
財源内訳				
決算額	R4年度	R3年度	R2年度	一般財源
	664,041,709	142,237,734	83,005,214	259,507,500
	669,944,217	143,502,051	83,743,027	261,814,200
事業の目的	① 原則、野州市の域内密着型サービスを利用できる地域密着型サービスの利用者に対し、地域密着型介護サービス費を支給することで、在宅の要介護者が可能な限り住み慣れた地域で生活ができるよう支援します。			
成果	① 地域密着型サービスを利用された要介護者に対し、サービス費用を負担割合に従って給付しました。			
実績	① <地域密着型サービス給付費> ・ 地域密着型サービス費の給付 給付費 664,041,709 (単位：円)			
【地域密着型サービス別給付実績】				
サービス名	R3年度	R4年度	1件当 支給月額	前年比
定期巡回・随時対応型訪問介護看護	0	922,261	70,943	-
認知症対応型通所介護	30,863,706	29,292,371	109,300	94.9%
認知症対応型共同生活介護	161,229,028	165,323,111	260,361	102.5%
地域密着型介護老人福祉施設	129,542,758	131,134,213	280,801	101.2%
地域密着型通所介護	284,307,370	276,878,113	61,831	97.4%
小規模多機能型居宅介護	64,001,355	60,491,640	241,003	94.5%
計	669,944,217	664,041,709	1,024,239	99.1%

04 介護保険事業特別会計				
会計	款	項	目	
02	01	05		施設介護サービス介護費
01	01			施設介護サービス給付事業費
所管部課 健康福祉部 介護保険課				
<予算執行の実績報告書> (単位：円)				
事業費				
財源内訳				
R4年度	R3年度	国庫支出金	県支出金	分担金・負担金
				使用料・手数料
				その他
				市債
				一般財源
決算	1,269,187,411	208,400,573	222,107,797	342,680,601
額	1,271,299,074	208,747,308	222,477,338	343,250,750
				495,998,440
				496,823,678
事業の目的				
① 入所（院）している要介護者に対して、施設介護サービス費を支給することで、介護保険施設での生活を支援をします。				
事業の目的				
① 介護保険施設サービスを利用された要介護者に対して、負担割合に従って施設介護サービス費を支給し、介護保険施設での生活を支援をします。				
成果				
① 介護保険施設サービス給付事業費> 施設介護サービス費の給付 給付費 1,269,187,411				
実績				
【介護保険サービス別利用実績】 (単位：円)				
サービス名	R3年度	R4年度	1件当支給月額	前年比
介護老人福祉施設	657,156,625	689,765,960	271,990	105.0%
介護老人保健施設	572,500,018	530,998,397	265,234	92.8%
介護療養型医療施設	10,504,468	8,209,232	273,641	78.1%
介護医療院	31,137,963	40,213,822	372,350	129.1%
計	1,271,299,074	1,269,187,411	1,183,215	99.8%

04 介護保険事業特別会計				
会計	款	項	目	
02	01	07		居宅介護福祉用具購入費
01	01			居宅介護福祉用具購入給付事業費
所管部課 健康福祉部 介護保険課				
<予算執行の実績報告書> (単位：円)				
事業費				
財源内訳				
R4年度	R3年度	国庫支出金	県支出金	分担金・負担金
				使用料・手数料
				その他
				市債
				一般財源
決算	4,277,014	916,137	534,627	1,154,794
額	3,442,683	737,423	430,335	929,524
				1,671,456
				1,345,401
事業の目的				
① 要介護者が在宅での生活に必要な福祉用具の購入にかかる費用を支給することで、居宅介護を支援をします。				
事業の目的				
① 要介護者が福祉用具を購入した費用を負担割合に従って償還方式により支給し、居宅介護の支援をします。 (1人あたり支給対象経費限度額10万円/年度)				
成果				
① <居宅介護福祉用具購入給付事業> 居宅介護福祉用具購入費の給付 給付費 4,277,014				
実績				
【区別別福祉用具購入 給付実績】 (単位：円)				
区分	R3年度	R4年度	1件当支給額	前年比
	支給額	支給額	支給額	支給額
	件数	件数	件数	件数
要介護1	1,131,098	22,178	22,178	79.4%
	51件	52件	52件	24,303
要介護2	994,901	26,182	26,182	126.4%
	38件	47件	47件	25,984
要介護3	778,155	28,821	28,821	139.2%
	27件	32件	32件	29,064
要介護4	293,766	26,706	26,706	41.6%
	11件	26件	26件	28,632
要介護5	244,763	30,595	30,595	52.6%
	8件	4件	4件	29,383
計	3,442,683	25,501	25,501	87.3%
	135件	161件	161件	26,565
				124.2%

04 介護保険事業特別会計				08 居宅介護住宅改修費			
会計	款	項	目	01 介護サービス等諸費	健康福祉部	介護保険課	
決算	02	01	01	01	01	01	
事業名	居宅介護住宅改修給付事業費			所管部課	健康福祉部	介護保険課	
<予算執行の実績報告書> (単位：円)							
事業費				財源内訳			
	R3年度	R4年度		国庫支出金	県支出金	分担金・負担金	使用料・手数料
決算	8,778,536	1,880,362	1,097,317		2,370,205		その他
算額	6,638,576	1,421,983	829,822		1,792,416		市債
							一般財源
							3,430,652
							2,594,355
事業の目的							
① 要介護者が在宅での生活に必要な住宅改修の費用を支給することで、日常生活を支援します。							
事業の目的							
① 要介護者が住宅改修を行った費用について、負担割合に従って償還方式により支給し、居宅介護を支援しました。 (1人あたり支給対象経費限度額20万円)							
成果							
① <居宅介護住宅改修給付事業> ・ 居宅介護住宅改修費の給付 給付費 8,778,536							
【区別居宅介護住宅改修費給付実績】 (単位：円)							
区分	R3年度	支給額	1件当	R4年度	支給額	1件当	支給額
		件数	支給額		件数	支給額	前年比
要介護1	3,778,862	72,670	4,239,479	73,094	112.2%		
	52件		58件				
要介護2	1,726,585	63,948	2,731,649	94,195	158.2%		
	27件		29件				
要介護3	695,566	63,233	1,295,840	107,987	186.3%		
	11件		12件				
要介護4	194,440	27,777	384,668	48,084	197.8%		
	7件		8件				
要介護5	243,123	121,562	126,900	63,450	52.2%		
	2件		2件				
計	6,638,576	67,056	8,778,536	80,537	132.2%		
	99件		109件				

04 介護保険事業特別会計				09 居宅介護サービス計画給付費			
会計	款	項	目	01 介護サービス等諸費	健康福祉部	介護保険課	
決算	02	01	01	01	01	01	
事業名	居宅介護サービス計画給付事業費			所管部課	健康福祉部	介護保険課	
<予算執行の実績報告書> (単位：円)							
事業費				財源内訳			
	R3年度	R4年度		国庫支出金	県支出金	分担金・負担金	使用料・手数料
決算	212,820,768	45,586,209	26,602,596		57,461,607		その他
算額	208,816,032	44,728,394	26,102,004		56,380,329		市債
							一般財源
							83,170,356
							81,605,305
事業の目的							
① 要介護者が居宅介護サービスを利用するために必要となる居宅サービス計画の作成等に係る費用を支給することで、適正な介護サービスの利用を支援します。							
事業の目的							
① 要介護者の居宅サービス計画の作成等、居宅介護支援を行う際に要する費用を支給しました。 (利用者負担は無し)							
成果							
① <居宅介護サービス計画給付事業> ・ 居宅介護サービス計画作成等費用の給付 給付費 212,820,768							
【居宅介護サービス計画作成等費用給付実績】 (単位：円)							
区分	R3年度	支給額	1件当	R4年度	支給額	1件当	支給額
		件数	支給額		件数	支給額	前年比
要介護1	208,816,032	14,232	100.6%	212,820,768	15,123	101.9%	
	14,672件		14,073件				

04 介護保険事業特別会計			
会計	02 介護予防サービス等諸費	目	01 介護予防サービス給付費
予算	02 介護予防サービス等諸費	健康福祉部	介護保険課
事業名	01 介護予防サービス給付事業費	所管部課	健康福祉部
<予算執行の実績報告書>			
(単位：円)			
財源内訳			
事業費	国庫支出金	県支出金	分担金・負担金
決算	R3年度	39,213,651	8,399,564
額	R4年度	41,942,980	8,984,186
		5,242,873	11,324,605
			10,587,686
			15,324,695
			16,391,316
事業の目的	① 在宅の要支援者に対し、介護予防サービスにかかる介護予防サービス費を支給することで、可能な限り自宅や住み慣れた地域で生活が送れるよう支援します。		
成果	① 介護予防サービスを利用された要支援者に対して、負担割合に従って介護予防サービス費を支給しました。		
実績	① <介護予防サービス給付事業> 介護予防サービス費の給付 給付費 39,213,651		
【介護予防サービス別給付実績】 (単位：円)			
サービス名	支給額	R4年度	1件当 支給月額
訪問看護	R3年度	11,100,486	27,783
訪問リハビリ	R4年度	10,557,548	27,348
居宅療養管理指導	R3年度	1,693,507	27,348
通所リハビリ	R4年度	984,539	5,119
短期入所生活介護	R3年度	353,762	399,310
短期入所療養介護	R4年度	9,143,680	8,905,398
福祉用具貸与	R3年度	363,301	514,427
特定施設	R4年度	42,933	34,295
計	R3年度	15,426,205	16,296,213
	R4年度	3,819,106	6,136
	前年比	41,942,980	70,978
	前年比	39,213,651	93.5%

04 介護保険事業特別会計			
会計	02 介護予防サービス等諸費	目	05 介護予防福祉用具購入費
予算	02 介護予防サービス等諸費	健康福祉部	介護保険課
事業名	01 介護予防福祉用具購入給付事業費	所管部課	健康福祉部
<予算執行の実績報告書>			
(単位：円)			
財源内訳			
事業費	国庫支出金	県支出金	分担金・負担金
決算	R3年度	962,387	206,143
額	R4年度	928,770	198,943
		116,096	250,768
			259,844
			376,102
			362,963
事業の目的	① 要支援者が在宅生活に必要な福祉用具の購入にかかる費用を支給することで、介護予防を支援します。		
成果	① 要支援者が福祉用具を購入した費用を負担割合に従って償還方式により支給し、介護予防を支援しました。 (1人あたり支給対象経費限度額10万円/年度)		
実績	① <介護予防福祉用具購入費給付事業> 介護予防福祉用具購入費の給付 給付費 962,387		
【区別福祉用具購入給付実績】 (単位：円)			
区分	支給額	R3年度	1件当 支給額
要支援1	R3年度	573,369	461,812
要支援2	R4年度	19,771	21,991
計	R3年度	355,401	500,575
	R4年度	18件	19件
	前年比	928,770	962,387
	前年比	19,761	24,060
	前年比	85.1%	103.6%

04 介護保険事業特別会計				介護予防サービス等諸費 目 06 介護予防住宅改修費			
会計	款	項	目	所管部課	健康福祉部	介護保険課	
予算	02	保険給付費	02	介護予防サービス等諸費	06	介護予防住宅改修費	
事業名	01	介護予防住宅改修給付費	事業費	所管部課	健康福祉部	介護保険課	
<予算執行の実績報告書> (単位：円)							
				財源内訳			
事業費	R4年度	国庫支出金	県支出金	分担金・負担金	使用料・手数料	その他	一般財源
決算額	R3年度	3,706,192	793,866	463,274		1,000,672	1,448,380
	R4年度	5,885,798	1,260,738	735,725		1,589,165	2,300,170
<p>① 要支援者が在宅での生活に必要な住宅改修の費用を支給することで、日常生活の自立を支援します。</p>							
<p>① 要支援者が住宅改修を行った費用を、負担割合に従って償還方式により支給し、日常生活の自立を支援しました。 (1人あたり支給対象経費限度額20万円)</p>							
<p>① <介護予防福祉用具購入費給付事業> ・ 介護予防福祉用具購入費の給付 給付費 3,706,192</p>							
【区別介護予防住宅改修給付実績】 (単位：円)							
区分	R3年度			R4年度			
	支給額 件数	支給額 前年比	支給額 件数	1件当 支給額	1件当 支給額	支給額 前年比	
要支援1	4,623,259 48件	130.9%	2,277,429 29件	96,318	78,532	49.3%	
要支援2	1,262,539 14件	79.8%	1,428,763 25件	90,181	57,151	113.2%	
計	5,885,798 62件	115.1%	3,706,192 54件	94,932	68,633	63.0%	

04 介護保険事業特別会計				介護予防サービス等諸費 目 07 介護予防サービス計画給付費			
会計	款	項	目	所管部課	健康福祉部	介護保険課	
予算	02	保険給付費	02	介護予防サービス等諸費	07	介護予防サービス計画給付費	
事業名	01	介護予防サービス計画給付費	事業費	所管部課	健康福祉部	介護保険課	
<予算執行の実績報告書> (単位：円)							
				財源内訳			
事業費	R4年度	国庫支出金	県支出金	分担金・負担金	使用料・手数料	その他	一般財源
決算額	R3年度	13,295,443	2,847,884	1,661,930		3,589,770	5,195,859
	R4年度	13,277,455	2,844,031	1,659,682		3,584,913	5,188,829
<p>① 要支援者が介護予防サービスを利用するために必要となる介護予防サービス計画の作成に係る費用を支給することで、適正な介護サービスの利用を支援します。</p>							
<p>① 要支援者に対して、介護予防サービス計画の作成に要する費用を支給し、適正な介護サービスの利用を支援しました。</p>							
<p>① <介護予防サービス計画給付事業> ・ 介護予防サービス計画作成等費用の給付 給付費 13,295,443</p>							
【介護予防サービス計画作成等費用の給付実績】 (単位：円)							
区分	R3年度			R4年度			
	支給額 件数	支給額 前年比	支給額 件数	1件当 支給額	1件当 支給額	支給額 前年比	
要支援1	13,277,455 3,020件	104.8%	13,295,443 2,889件	4,397	4,602	100.1%	

04 介護保険事業特別会計				
会計	02 保険給付費	項 03	その他諸費	目 01
予算	01 介護給付費請求書審査支払手数料	所管部課	健康福祉部	介護保険課
事業名 01 介護給付費請求書審査支払手数料				
<予算執行の実績報告書> (単位：円)				
事業費				
財源内訳				
決算	R3年度	国庫支出金	県支出金	分指金・負担金
算額	4,340,528	929,741	542,566	使用料・手数料
				その他
				市債
				一般財源
	4,227,968	926,771	528,496	1,171,943
				1,696,278
				1,631,150
① 介護保険の給付業務について、業務委託先の滋賀県国民健康保険団体連合会に対して審査に係る支払手数料を計上し、給付事務を円滑に行います。				
事業の目的				
① 国保連合会に対して、介護給付費請求書の審査及び介護給付費の支払事務に要する費用を支出しました。				
成果				
① <介護給付費請求書審査支払事業> ・ 介護給付費請求書審査支払手数料 手数料 4,340,528				
実績				
【介護給付費請求書審査支払手数料実績】 (単位：円)				
R3年度		R4年度		
支給額	1件当支給額	支給額	1件当支給額	支給額
4,227,968	67	4,340,528	67	4,340,528
63,104件		64,784件		
	100.7%			102.7%

04 介護保険事業特別会計				
会計	02 保険給付費	項 04	高額介護サービス費	目 01
予算	01 高額介護サービス給付事業費	所管部課	健康福祉部	介護保険課
事業名 01 高額介護サービス給付事業費				
<予算執行の実績報告書> (単位：円)				
事業費				
財源内訳				
決算	R3年度	国庫支出金	県支出金	分指金・負担金
算額	82,222,896	17,612,144	10,277,862	使用料・手数料
				その他
				市債
				一般財源
	81,287,976	17,411,884	10,160,997	22,200,182
				21,947,754
				32,132,708
				31,767,341
① 要介護認定者に対して、介護保険サービス利用料金の自己負担額のうち、上限額を超えた金額を支給することで、負担を軽減します。				
事業の目的				
① 介護保険サービス利用者が1か月に支払った自己負担金が一定額を超えた場合に、申請により高額介護サービス費を支給し、利用者負担を軽減しました。				
成果				
① <高額介護サービス給付事業> ・ 高額介護サービス費の給付 給付費 82,222,896				
実績				
【高額介護サービス給付実績】 (単位：円)				
R3年度		R4年度		
利用者負担第六段階	4,190,026	317,155		
利用者負担第五段階		3,319,619		
利用者負担第四段階	15,393,588	15,891,734		
利用者負担第三段階	11,931,688	13,833,650		
利用者負担第二段階	44,398,425	44,172,776		
利用者負担第一段階	5,232,609	4,687,962		
計	81,146,336	82,222,896		

04 介護保険事業特別会計			
款	項	目	
02	04	02	高額介護予防サービス費
01	05	健康福祉部	介護保険課
事業名 01 高額介護予防サービス給付事業費 所管部課 健康福祉部 介護保険課			
決算額			
事業費			
R4年度 財源内訳			
R3年度	国庫支出金	県支出金	分担金・負担金
55,844	11,962	6,981	使用料・手数料
			その他
			市債
			一般財源
186,578	40,898	23,322	50,376
			21,823
			71,982
事業の目的			
① 要支援認定者に対して、介護保険サービス利用料金の自己負担額のうち、上限額を越えた金額を支給することで、負担を軽減します。			
成果			
① 介護保険サービス利用者が1か月に支払った自己負担金が一定額を超えた場合に、申請により高額介護予防サービス費を支給し、利用者負担を軽減しました。			
実績			
① <高額介護予防サービス給付事業>			
・ 高額介護予防サービス費の給付			
給付費 55,844			
【高額介護予防サービス給付実績】(単位：円)			
負担区分	R3年度	支給額	R4年度
利用者負担第六段階		0	支給額
利用者負担第五段階	127,573	0	
利用者負担第四段階	36,860	37,983	
利用者負担第三段階	23,977	15,131	
利用者負担第二段階	2,016	2,730	
利用者負担第一段階	0	0	
計	62,853	55,844	

04 介護保険事業特別会計			
款	項	目	
02	05	01	高額医療合算介護サービス費
01	05	健康福祉部	介護保険課
事業名 01 高額医療合算介護サービス給付事業費 所管部課 健康福祉部 介護保険課			
決算額			
事業費			
R4年度 財源内訳			
R3年度	国庫支出金	県支出金	分担金・負担金
10,051,270	2,152,982	1,256,409	使用料・手数料
			その他
			市債
			一般財源
10,043,269	2,151,268	1,255,409	2,713,843
			3,928,036
			3,924,909
事業の目的			
① 要介護認定者に対して、医療保険と介護保険の利用負担額の合計額のうち基準額を超えた金額を支給することで、負担を軽減します。			
成果			
① 8月から翌年7月までの間に負担した介護保険と医療保険の利用負担金の合計が一定額を超えた場合に、申請により高額医療合算介護サービス費を支給し、利用者負担を軽減しました。			
実績			
① <高額医療合算介護サービス給付事業>			
・ 高額医療合算介護サービス費の給付			
給付費 10,051,270			
【高額医療合算介護サービス給付実績】(単位：円)			
所得区分	R3年度	支給額	1件当り給付額
理容並み所得者	448,749	11件	40,795
一般	2,297,853	63件	36,474
低所得者II	2,994,828	96件	31,196
低所得者I	4,301,839	175件	24,582
計	10,043,269	345件	29,111
			10,051,270
			26,312
			100.1%

04 介護保険事業特別会計			
会計	科目	項目	目
予算	02	保険給付費	05 高額医療合算介護サービス等費
事業名	01	高額医療合算介護サービス給付事業費	健康福祉部
介護保険課			
<予算執行の実績報告書> (単位：円)			
財源内訳			
事業費	R4年度	国庫支出金	県支出金
決算	R3年度	85,089	18,226
算	R4年度	96,369	20,642
額			12,046
			22,974
			26,020
			33,253
			37,661
事業の目的			
① 要支援認定者に対して、医療保険と介護保険の利用負担額の合計額のうち基準額を超えた金額を支給することで、負担を軽減します。			
事業の目的			
① 8月から翌年7月までの間に負担した介護保険と医療保険の利用負担金の合計が一定額を超えた場合に、申請により高額医療合算介護サービス費を支給し、利用者負担を軽減しました。			
成果			
① <高額医療合算介護サービス給付事業> 給付費 85,089			
・ 高額医療合算介護サービス費の給付			
【高額医療合算介護サービス給付実績】 (単位：円)			
所得区分	R3年度	支給額	1件当給付額
現役並み所得者	89,952	64,586	71.8%
一般	5,502	14,230	258.6%
低所得者II	0	6,273	-
低所得者I	915	0	-
計	96,369	85,089	88.3%

04 介護保険事業特別会計			
会計	科目	項目	目
予算	02	保険給付費	06 特定入所者介護サービス等費
事業名	01	特定入所者介護サービス給付事業費	健康福祉部
介護保険課			
<予算執行の実績報告書> (単位：円)			
財源内訳			
事業費	R4年度	国庫支出金	県支出金
決算	R3年度	81,761,851	14,394,645
算	R4年度	97,821,691	17,222,072
額			15,959,046
			22,075,700
			26,411,857
			31,952,532
			38,228,716
事業の目的			
① 要介護認定者が介護保険施設に入所した場合に自己負担となる居住費や食費について、所得に応じた負担限度額を超える費用を支給することで、利用者負担の軽減を行います。			
事業の目的			
① 要介護認定者が介護保険施設に入所した場合に自己負担となる居住費や食費について、申請により所得に応じた負担限度額を超える費用を支給することで、利用者負担の軽減を行いました。			
成果			
① <特定入所者介護サービス給付事業> 給付費 81,761,851			
・ 特定入所者介護サービス給付費の給付			
【特定入所者介護サービス給付実績】 (単位：円)			
費用区分	R3年度	給付額	1件当給付額
食費	49,943,164	3,046件	16,396
居住費(滞在費)	47,878,527	3,115件	15,370
計	97,821,691	6,161件	15,878
			81,761,851
			5,827件
			14,032
			83.6%

04 介護保険事業特別会計

会計	04	介護保険事業特別会計	目	03	特定入所者介護予防サービス費			
予算	02	保険給付費	項	06	特定入所者介護予防サービス費			
事業名	01	特定入所者介護予防サービス給付事業費	所管部課	健康福祉部 介護保険課				
＜予算執行の実績報告書＞ (単位：円)								
事業費		財源内訳						
決算額	R3年度	国庫支出金	県支出金	分担金・負担金	使用料・手数料	その他	市債	一般財源
	77,779	16,660	9,722			21,000		30,397
	27,015	5,787	3,377			7,294		10,557

① 要支援認定者が介護保険施設に入所した場合に自己負担となる居住費や食費について、所得に応じた負担限度額を超える費用を支給することで、利用者負担の軽減を行います。

① 要支援認定者が介護保険施設に入所した場合に自己負担となる居住費や食費について、申請により所得に応じた負担限度額を超える費用を支給することで、利用者負担の軽減を行いました。

① <特定入所者介護予防サービス給付事業>
・ 特定入所者介護予防サービス給付費の給付

【特定入所者介護予防サービス給付実績】 (単位：円)									
費用区分	R3年度	給付額	1件当給付額	R4年度	給付額	1件当給付額	給付額	給付額	前年比
		件数			件数				
食費		9,225	3,075		28,123	3,515		304.9%	
居住費(滞在費)		17,790	5,930		49,656	6,207		279.1%	
計		27,015	4,503		77,779	4,861		287.9%	
						16件			

給付費 77,779

04 介護保険事業特別会計

会計	04	介護保険事業特別会計	目	01	特別給付費			
予算	02	保険給付費	項	07	健康福祉部			
事業名	01	特別給付費	所管部課	健康福祉部 高齢福祉課				
＜予算執行の実績報告書＞ (単位：円)								
事業費		財源内訳						
決算額	R3年度	国庫支出金	県支出金	分担金・負担金	使用料・手数料	その他	市債	一般財源
	1,184,000							1,184,000
	2,544,000					2,054,280		489,720

① 高齢者を介護している家族等のニーズに対応し、おむつ購入費用を給付することにより、高齢者を介護している家族等の経済的負担の軽減を図ります。

① 高齢者を介護している家族等の経済的負担を軽減し、高齢者が住み慣れた地域社会で継続的に生活できるように支援することができました。

① 高齢者おむつ費用給付事業 特別給付分 (利用者36人) 1,184,000

04 介護保険事業特別会計										
会計	予算	款	03	地域支援事業費	項	01	介護予防・日常生活支援総合事業費	目	01	介護予防・生活支援サービス事業費
事業名	04	通所型サービス事業費	健康福祉部	健康福祉部	所管部課	健康福祉部				

<予算執行の実績報告書> (単位：円)										
事業費										
決算額	R4年度	R3年度	R4年度	国庫支出金	県支出金	分担金・負担金	使用料・手数料	その他	市債	一般財源
	36,174,870	14,933,657	4,521,842					9,869,215		6,850,156
	37,663,174	15,807,846	4,707,897					10,190,957		6,956,474

事業の目的

① 介護予防・日常生活支援総合事業の従前相当及び基準緩和型通所サービスを実施し、要支援者及び事業対象者に対して、サービスを提供します。

② 短期集中予防サービスの通所型サービスCを実施し、事業対象者に対して可能な限り住み慣れた地域で自らが目指す自立した生活や社会参加ができるよう支援します。

成果

① 従前相当及び基準緩和型通所サービスについては、事業所指定によりサービスを提供しました。

② 生活機能の低下がみられる要支援者及び事業対象者に対して、事業委託先の運動プログラム等を短期的、かつ集中的に提供し、自立した生活や社会参加につなげることができました。

① 通所型サービス利用状況 (単位：円)

区分	R3年度	給付額	1件当り	R4年度	給付額	1件当り
		件数(件)	給付額		件数(件)	給付額
通所型サービス(従前相当)	14,373,845	485	29,637	11,566,604	388	29,811
通所型サービスA(緩和基準)	22,522,391	1,109	20,309	22,646,996	1,144	19,796
計	36,896,236	1,594	23,147	34,213,600	1,532	22,333

・ 通所型サービス事業費 34,213,600

実績

② 短期集中予防支援通所サービス

・ 通所型サービスC利用状況 (単位：人)

事由別	事業対象者	要支援1	要支援2	合計
利用者数	4	4	2	10

※ 1クールあたり週2回(火・木曜日)×20回 (1回90分)

・ 通所型サービスC(筋力いきいき教室)事業委託料 1,838,550

・ 通所型サービスC(筋力いきいき教室)事業送迎費 122,720

04 介護保険事業特別会計										
会計	予算	款	03	訪問型サービス事業費	項	01	介護予防・日常生活支援総合事業費	目	01	介護予防・生活支援サービス事業費
事業名	03	訪問型サービス事業費	健康福祉部	健康福祉部	所管部課	健康福祉部				

<予算執行の実績報告書> (単位：円)										
事業費										
決算額	R4年度	R3年度	R4年度	国庫支出金	県支出金	分担金・負担金	使用料・手数料	その他	市債	一般財源
	5,935,591	2,651,404	741,949					1,602,610		939,628
	4,479,189	1,952,609	559,899					1,209,381		757,300

事業の目的

① 介護予防・日常生活支援総合事業の従前相当及び基準緩和型訪問サービスを実施し、要支援者及び事業対象者に対して、サービスを提供します。

② 短期集中予防サービスの訪問型サービスCを実施し、事業対象者に対して可能な限り住み慣れた地域で自らが目指す自立した生活や社会参加ができるよう支援します。

成果

① 従前相当及び基準緩和型訪問サービスについては、事業所指定によりサービスを提供しました。

② 理学療法士や管理栄養士、歯科衛生士が要支援者、事業対象者を訪問し運動機能の向上、栄養改善、口腔機能の向上を目指して、短期的、かつ集中的に指導を行い、自立した生活や社会参加につなげることができました。

① 訪問型サービス利用状況 (単位：円)

区分	R3年度	給付額	1件当り	R4年度	給付額	1件当り
		件数(件)	給付額		件数(件)	給付額
訪問型サービス(従前相当)	1,928,832	135	14,288	2,901,790	162	17,912
訪問型サービスA(緩和基準)	2,526,647	232	10,891	2,901,162	269	10,785
計	4,455,479	367	12,140	5,802,952	431	13,464

実績

・ 訪問型サービス事業費 5,802,952

・ 生活支援訪問型サービス従事者養成研修委託 110,000

② 短期集中予防支援訪問型サービス

訪問型サービスC利用者状況 (単位：人)

運動	栄養	口腔	合計	
利用者数	13	16	2	31

04 介護保険事業特別会計			
会計	03 地域支援事業費	01 介護予防・日常生活支援総合事業費	01 介護予防・生活支援サービス事業費
予算	第1号生活支援事業費	健康福祉部	高齢福祉課
事業名	<予算執行の実績報告書> (単位：円)		
決算額	R4年度	財源内訳	
	R3年度	国庫支出金	県支出金
	524	112	66
	163,816	38,497	20,477
事業の目的	① 栄養改善(配食)サービスを行うことにより、食事の準備が困難が栄養改善を要するひとり暮らし等高齢者に対し、栄養バランスの取れた食事を自宅に届けると共に、要配慮高齢者の安否確認を行います。		
成果	① 総合事業対象者が要介護認定を受けたことで予算費目が任意事業へ変更となり、かつ新規利用者もいませんでした。 ① 令和5年度に向けて事業の見直しを行い、事業説明チラシ、利用フォローチャートを修正し、利用しやすく改正することができました。		
実績	① 栄養改善(配食)サービス事業(総合事業対象者) 総合事業対象者(基本チェックリスト対象者、要支援1・2)・・・0人 <参考> 費目 款 03地域支援事業費 項 02包括的支援事業・任意事業費 目 02任意事業費 事業名 04任意事業費 任意事業対象者(要介護1～5)・・・12人		

04 介護保険事業特別会計			
会計	03 地域支援事業費	01 介護予防・日常生活支援総合事業費	01 介護予防・生活支援サービス事業費
予算	介護予防ケアマネジメント事業費	健康福祉部	高齢福祉課
事業名	<予算執行の実績報告書> (単位：円)		
決算額	R4年度	財源内訳	
	R3年度	国庫支出金	県支出金
	1,134,360	242,980	141,795
	1,233,592	289,894	154,199
事業の目的	① 要支援認定者及び介護予防・日常生活支援総合事業対象者に対して、要介護状態になることの予防と日常生活の自立支援を目的として、地域包括支援センター・委託居宅介護支援事業所が、介護予防ケアプランの作成及び支援を行います。		
成果	① 要支援者、総合事業対象者に対して、自立支援に向けたケアプランを作成することにより、地域との繋がりがも持ちながら自立支援及び介護予防につなげることができました。		
実績	① 総合事業サービス利用状況 (単位：人)		
	令和3年度末時点		令和4年度末時点
	年間事業対象者(月毎の累計)		延べ976
	給付管理者数		82
	内 委託給付管理者数		24
	1,112,052		

04 介護保険事業特別会計

会計	04	介護保険事業特別会計	目	01	介護予防・日常生活支援総合事業費
予算	03	地域支援事業費	項	01	介護予防・日常生活支援総合事業費
事業名	07	高額介護サービス給付事業費	所管部課	健康福祉部	介護保険課

<予算執行の実績報告書> (単位：円)

事業費	財源内訳				
	R4年度	R3年度	R4年度	R3年度	一般財源
決算額	国庫支出金	県支出金	分担金・負担金	使用料・手数料	その他
188,445	40,365	23,556			50,880
167,234	39,300	20,904			45,153
					73,644
					61,877

- ① 自己負担額のうち、負担限度額を超えた金額を高額介護サービス費相当額として支給することで、利用者負担を軽減します。
- ② 医療保険と介護保険の自己負担額のうち、負担限度額を超えた金額を高額医療合算介護サービス費相当額として支給することで、利用者負担を軽減します。

- ① 利用者が1か月に支払った自己負担額が一定額を超えた場合に、申請により高額介護サービス費相当額を支給し、利用者負担を軽減しました。
- ② 8月から翌年7月までの間に負担した介護保険と医療保険の利用負担金の合計が一定額を超えた場合に、申請により高額医療合算介護サービス費相当額を支給し、利用者負担を軽減しました。

<高額介護サービス給付事業>

① 高額介護サービス費相当額給付 給付費 188,445

② 高額医療合算介護サービス費相当額給付

① 【高額介護サービス費相当額給付実績】 (単位：円)

利用者負担区分	R3年度	支給額	R4年度	支給額
第六段階	0	0		
第五段階	0	0		
第四段階	17,221	44,461		
第三段階	15,547	20,775		
第二段階	9,633	21,425		
第一段階	0	0		
計	42,401	86,661		

② 【高額医療合算介護サービス費相当額給付実績】(単位：円)

所得区分	R3年度	支給額	R4年度	支給額
現役並み所得者	24,997	0		
一般	67,076	95,463		
低所得者II	16,691	0		
低所得者I	16,069	6,321		
計	124,833	101,784		

04 介護保険事業特別会計

会計	04	介護保険事業特別会計	目	02	一般介護予防事業費
予算	03	地域支援事業費	項	01	介護予防・日常生活支援総合事業費
事業名	02	一般介護予防事業費	所管部課	健康福祉部	高齢福祉課

<予算執行の実績報告書> (単位：円)

事業費	財源内訳				
	R4年度	R3年度	R4年度	R3年度	一般財源
決算額	国庫支出金	県支出金	分担金・負担金	使用料・手数料	その他
610,124	250,689	76,266			164,733
3,185,023	1,448,480	398,128			859,956
					118,436
					478,459

- ① 一般介護予防事業対象者の生きがいと社会参加を促進するとともに、介護予防に関する正しい知識を習得し自主的に介護予防に取り組みんでもらえるよう団体等の育成や活動支援を行います。

- ① 高齢者の生きがいと社会参加を促進することができました。
- 介護予防に関する知識の普及啓発や、地域における自主的な介護予防に資する活動支援を通して、介護予防活動を推進することができました。

① <一般介護予防事業>

・ いきいき百歳体操 (※H23年度から開始) (単位：団体、人)

	H23年度	H26年度	H29年度	R3年度	R4年度
団体数	4	23	36	59	62
登録者数(人)	87	509	776	1,235	1,262

- ・ 介護予防普及啓発健康運動指導士講師謝金
受講者数：延べ 1,122人 (78団体実施)
- 211,600

04 介護保険事業特別会計																
会計	款	項	目													
予算	03	地域支援事業費	02 包括的支援事業・任意事業費	01 包括的支援事業費												
事業名	04	認知症施策推進事業費	所管部課	健康福祉部 高齢福祉課												
＜予算執行の実績報告書＞ (単位：円)																
事業費																
決算額	R4年度	国庫支出金	県支出金	分担金・負担金												
	R3年度	172,347	66,354	33,177												
	R4年度	132,382	50,967	25,484												
財源内訳																
				他												
				市債												
				一般財源												
				72,816												
				55,931												
事業の目的																
<p>① 認知症になって住み慣れた地域で自分らしく暮らし続けることを目指し、認知症の容態に応じた適時・適切な医療や介護などが提供できるよう、関係機関との連携を図り、対象者の相談支援を図ります。</p>																
成果																
<p>① 家族の訴えなどにより認知症が疑われる人や、認知症の人及びその家族を訪問し、家族支援などの初期の支援を、専門医療機関やかかりつけ医と連携しながら行う『認知症初期集中支援推進事業』を利用し、専門医へつなげることができました。</p> <p>① 特別なプログラムはなく、自由に入出入りして参加できる認知症カフェを、介護保険サービスにつなげられない当事者や家族がリラックスして過ごせる場として提供できました。</p>																
実績																
<p>① <認知症施策推進事業></p> <ul style="list-style-type: none"> ・ 認知症初期集中支援推進事業 利用実人数 104人 (チーム員会議開催 28回) ・ 認知症初期集中支援事業チーム員会議助言者報償金 80,000 ・ 認知症カフェの開催 (原則毎月1回) (単位：人) <table border="1"> <thead> <tr> <th></th> <th>令和3年度</th> <th>令和4年度</th> <th>参加者前年比</th> </tr> </thead> <tbody> <tr> <td>参加者数(延べ)</td> <td>74</td> <td>412</td> <td>556.8%</td> </tr> <tr> <td>回数(回)</td> <td>7</td> <td>12</td> <td></td> </tr> </tbody> </table> <p>※ 平成28年度から開始 認知症に関する相談事業 相談件数 延べ760件 認知症啓発 世界アールツハイツハイマデー：①アルプラザ野洲にて紙芝居実施、プラバン作成、パネル展示 ②野洲図書館にて関連図書を紹介及び啓発ブースの設置 認知症啓発講演会 : 野洲文化小劇場にて認知症専門医による講演会開催 テーマ「広げよう認知症理解の輪」 参加者122名</p>						令和3年度	令和4年度	参加者前年比	参加者数(延べ)	74	412	556.8%	回数(回)	7	12	
	令和3年度	令和4年度	参加者前年比													
参加者数(延べ)	74	412	556.8%													
回数(回)	7	12														

04 介護保険事業特別会計				
会計	款	項	目	
予算	03	地域支援事業費	02 包括的支援事業・任意事業費	01 包括的支援事業費
事業名	03	在宅医療・介護連携推進事業費	所管部課	健康福祉部 高齢福祉課
＜予算執行の実績報告書＞ (単位：円)				
事業費				
決算額	R4年度	国庫支出金	県支出金	分担金・負担金
	R3年度	122,555	47,184	23,592
	R4年度	102,677	39,531	19,765
財源内訳				
				他
				市債
				一般財源
				51,779
				43,381
事業の目的				
<p>① 医療と介護の両方を必要とする高齢者が、住み慣れた地域で自分らしく暮らしを人生の最期まで続けることができるよう、在宅医療と介護を一体的に提供するために医療機関と介護事業所などの関係者の連携を推進します。</p>				
成果				
<p>① 地域医療あり方検討会在宅ケア部会及び24時間訪問看護介護検討会を開催し、市民が望む場所や時期を迎えることが選べるように、それぞれの立場での意見交換や取組について検討し、今後の連携の促進につなげることができました。また24時間安心して過ごすために、事例検討を通して、課題の共有や解決に向けた連携の重要性の認識を高めることができました。</p>				
実績				
<p>① <在宅医療・介護連携推進事業></p> <ul style="list-style-type: none"> ・ 在宅ケア部会の開催 開催回数 : 2回 (延22人) ・ 24時間訪問看護介護検討会の開催 開催回数 : 1回 (延9人) <p>・ 在宅医療支援システム(ひわ湖あさがおネット)利用料 71,082</p> <p>・ 24時間訪問看護介護検討会アドバイザー 18,520</p>				

04 介護保険事業特別会計			
会計	03 地域支援事業費	02 包括的支援事業・任意事業費	目 01 包括的支援事業費
予算	05 地域ケア会議推進事業費	所管部課	健康福祉部
事業名	<予算執行の実績報告書>		
(単位：円)			
財源内訳			
事業費	R4年度	R3年度	R2年度
決算	国庫支出金	県支出金	分担金・負担金
算	432,112	166,363	83,182
額	382,266	147,172	73,586
その他			
市債	182,567	161,508	一般財源
事業の目的	① 高齢者の適切な支援を行うために、多職種協働により必要な検討を実施するとともに、地域において自立した生活を営むために、必要な支援体制の構築を図ります。		
成果	<p>① 高齢者の適切な支援を行うために、多職種による地域ケア会議を開催しました。</p> <p>① 個別地域ケア会議については、個別の事例から抽出された課題について、対応方法や必要な支援について検討することができました。</p> <p>① 圏域包括ケア会議と地域包括連絡会議については、高齢者が住み慣れた地域で自分らしく安心して暮らし続けていけるよう、支え合うことのできる地域づくりのための地域の活動団体等と検討することができました。</p>		
実績	<p>① <各会議の開催></p> <ul style="list-style-type: none"> ・ 個別地域ケア会議Ⅰ（困難事例）の開催 開催回数 16回 ・ 個別地域ケア会議Ⅱ（プランチェック型）の開催 開催回数 35回 ・ 圏域ケア会議の開催 開催回数 5回 ・ 地域包括連絡会議の開催 開催回数 1回 ・ 個別地域ケア会議助言者報酬金 420,500 		

04 介護保険事業特別会計			
会計	03 地域支援事業費	02 包括的支援事業・任意事業費	目 02 任意事業費
予算	02 介護給付等費用適正化事業費	所管部課	健康福祉部
事業名	<予算執行の実績報告書>		
(単位：円)			
財源内訳			
事業費	R4年度	R3年度	R2年度
決算	国庫支出金	県支出金	分担金・負担金
算	124,880	48,079	24,039
額	137,320	52,868	26,434
その他			
市債	52,762	58,018	一般財源
事業の目的	① 介護支援専門員の作成したケアプランが、法令等に適合しているか確認を行います。また、年1回自身の介護保険給付実績を送付することで、介護給付の適正化を図ります。		
成果	① 新規に介護サービスを利用する場合、新たに訪問介護を導入する場合、訪問介護のうち生活援助の回数が一定以上を超える場合等の特定の場合に介護支援専門員からケアプランを提出を受け、当該ケアプランの確認を行いました。（年間368件） また、利用した介護サービスの給付実績をご本人へ通知することで、サービスの適正利用の意識を促すとともに、事業所の不正請求がないか確認いただきました。		
実績	① <介護給付等費用適正化事業> ・ 給付実績通知の発送 124,880 通信運搬費		

04 介護保険事業特別会計			
会計	03 地域支援事業費	02 包括的支援事業・任意事業費	目 02 任意事業費
予算	03 地域支援事業費	02 包括的支援事業・任意事業費	目 02 任意事業費
事業名	任意支援事業費		健康福祉部
<予算執行の実績報告書>			
(単位：円)			
決算額	財源内訳		
	R4年度	R3年度	R2年度
	事業費	国庫支出金	県支出金
		分租金・負担金	使用料・手数料
			その他
			市債
			一般財源
	7,662,148	2,949,927	1,474,963
	7,684,953	2,958,707	1,479,353
			5,873
			3,237,258
			3,241,020
事業の目的	<p>① ひとり暮らし高齢者等の高年齢時に迅速に対応できる体制づくりに努めます。</p> <p>② 食事の準備が困難で栄養改善を要するひとり暮らし等高齢者に対し、栄養バランスの取れた食事を自宅に届けることにも、要配慮高齢者の安否確認を行います。</p> <p>③ 高齢者が住み慣れた地域社会の中で継続して生活できるように支援します</p> <p>④ 権利擁護のため、必要な人が成年後見制度を適切に利用できるような支援を行います</p> <p>⑤ 認知症に関する知識を広め、日常生活の中で認知症の人に出会ったときに、その尊厳を損なうことなく適切に対応することができよう人を増やしていきます。</p>		
成果	<p>① 緊急時につ適切な対応を行うことができ、在宅生活の継続を支援できました。</p> <p>② 食事の準備が困難で栄養改善を要するひとり暮らし等高齢者に対しお弁当を届けることので高齢者の安否確認と高齢者の健康管理等の意識向上に繋げることができました。</p> <p>③ 介護相談員を市内介護施設へ派遣し、介護サービス利用者の不満や不安の解消に向けて</p> <p>④ 成年後見制度を必要とする人が利用できるような支援し、安心して日常生活が継続できるように支援できました。</p> <p>⑤ 認知症を正しく理解した認知症サポーターの数が増えることで、高齢者が認知症になっても住み慣れた地域で安心して暮らし続ける社会の実現につながりました。</p>		
実績	<p>① <緊急通報システム運営事業></p> <ul style="list-style-type: none"> 緊急通報システム運営事業委託料 利用者数 55人 411,605 <p>② <栄養改善(配食)サービス事業(総合事業対象者以外)></p> <ul style="list-style-type: none"> 配食サービス事業委託料 利用者数 12人(令和4年度未登録人数) 892,170 <p>③ <介護サービス等の質の向上に資する事業></p> <ul style="list-style-type: none"> 介護相談員派遣事業 介護相談員 7人、訪問施設 29事業所、連絡会議 年6回 812,000 介護相談員活動報酬 63,440 介護相談員研修負担金 <成年後見制度利用促進事業> 成年後見制度利用支援事業委託料 2,642,829 成年後見人等報酬助成、申立費用助成 2,391,985 市長申立人数 5人、報酬助成人数 10人、申立費用助成人数 3人 <認知症サポーター等養成> 認知症サポーター養成講座用教材費等 127,850 認知症キヤラバン・メイト登録者85人 認知症サポーター養成講座 延べ498人、開催回数16回 		

04 介護保険事業特別会計			
会計	03 家族介護支援事業費	02 包括的支援事業・任意事業費	目 02 任意事業費
予算	03 家族介護支援事業費	02 包括的支援事業・任意事業費	目 02 任意事業費
事業名	任意支援事業費		健康福祉部
<予算執行の実績報告書>			
(単位：円)			
決算額	財源内訳		
	R4年度	R3年度	R2年度
	事業費	国庫支出金	県支出金
		分租金・負担金	使用料・手数料
			その他
			市債
			一般財源
	13,338,791	5,135,435	2,567,717
	14,263,216	5,491,338	2,745,669
			5,635,639
			6,026,209
事業の目的	<p>① 認知症高齢者の安全の確保と、その家族への支援を行い、地域で安心して暮らせるよう見守りの体制整備を進めます。</p> <p>② 高齢者を介護している家族等に対して教室等を開催し、介護技術の向上や知識の習得及び介護者同士の交流により、介護負担の軽減を図ります。</p> <p>③ 在宅高齢者におむつ購入費を助成することにより、経済的負担を軽減します。</p>		
成果	<p>① 認知症高齢者の行方不明に備え、早期に見見ができるような体制を構築することで、認知症高齢者とその家族等への支援を図ることができました。</p> <p>② 在宅で介護するための介護技術と新しい介護用品の知識の習得により、介護者の負担軽減と、介護者同士の交流によるリフレッシュを図ることができました。</p> <p>③ おむつ購入費助成により、高齢者が在宅生活を継続できるよう支援できました。</p>		
実績	<p>① <認知症高齢者見守り事業></p> <ul style="list-style-type: none"> ひとり歩き認知症高齢者等事前登録 73人 位置情報端末機器購入費等補助金 3人 193,050 認知症高齢者等見守りシリアル代 17,028 ひとり歩き認知症高齢者等位置情報端末機器購入費等補助金 <p>② <家族介護支援事業></p> <ul style="list-style-type: none"> 参加人数：24人 開催数：2回 介護ニュース「りふれっしゅ」発行 130,068 郵送部数：2,034通(4月8日発送) ※その他、介護保険新規申請時に随時「りふれっしゅ」郵便代 <p>③ <高齢者おむつ費用給付事業></p> <ul style="list-style-type: none"> 利用人数：346人 290,400 高齢者おむつ助成券印刷代 12,454,000 高齢者等おむつ費用給付 		

04 介護保険事業特別会計				
会計	予算	款	項	目
	03	地域支援事業費	03	その他諸費
事業名	01	介護手前・日常生活支援施設等事業費請求書取寄せ手数料	所管部課	健康福祉部
< 予算執行の実績報告書 > (単位：円)				
決算額	財源内訳			
	R4年度	R3年度	R4年度	R3年度
事業費	132,660	28,416	16,583	35,818
国庫支出金	135,072	31,742	16,884	36,469
県支出金				
分担金・負担金				
使用料・手数料				
その他				
市債				
一般財源				51,843
				49,977
事業の目的	① 総合事業の給付業務について、業務委託先の滋賀県国民健康保険団体連合会に対して審査に係る支払手数料を計上し、給付事務を円滑に行います。また、適正なサービス給付を実現することで、サービスの妥当性と利用者の自立を図ります。			
成果	① 国連合会に対して、総合事業費請求書の審査及び介護給付費の支払事務に要する費用を支出し、適正なサービス給付を実現することで、サービスの妥当性と利用者の自立を図ることができました。			
実績	① < 請求審査支払手数料 > (単位：円)			
	区分	R3年度	1件当り 手数料 件数(件)	1件当り 手数料 件数(件)
	審査支払手数料	135,072	67	67
		2,016	67	67
			99.7%	99.7%
			98.2%	98.2%

04 介護保険事業特別会計				
会計	予算	款	項	目
	04	基金積立金	01	基金積立金
事業名	01	介護給付費準備基金積立金	所管部課	健康福祉部
< 予算執行の実績報告書 > (単位：円)				
決算額	財源内訳			
	R4年度	R3年度	R4年度	R3年度
事業費	197,460,568			171,568
国庫支出金	99,980,584			208,584
県支出金				
分担金・負担金				
使用料・手数料				
その他				
市債				
一般財源				197,289,000
				99,772,000
事業の目的	① 介護保険事業計画における保険料の算定に用いた保険給付費の推計値と実績値との間においてそれ相当の差が生じ、当該介護保険事業計画期間に確保すべき保険料の総額に過不足が発生した場合の代替財源としての調整機能を持ち、もって円滑な介護保険の運営に資するために設置している介護給付費準備基金に積み立てるものです。 ② 介護給付費準備基金の利子分を介護給付費準備基金に積み立てます。			
成果	① 介護保険事業計画における保険料の算定に用いた保険給付費の推計値と実績値との間においてそれ相当の差が生じ、当該介護保険事業計画期間に確保すべき保険料の総額に過不足が発生した場合の代替財源としての調整機能を持ち、もって円滑な介護保険の運営に資するために設置している介護給付費準備基金に積み立てました。 ② 介護給付費準備基金の利子分を基金に積み立てました。			
実績	① < 給付費積立金 > ・ 介護保険給付費準備基金 積立金 197,289,000 ② < 利子分積立金 > ・ 基金利子分 積立金 171,568			
	【介護給付費準備基金積立金内訳】 (単位：円)			
	項目	R3年度	R4年度	前年比
	介護保険給付費準備基金	99,772,000	197,289,000	197.7%
	基金利子分	208,584	171,568	82.3%
	計	99,980,584	197,460,568	197.5%

04 介護保険事業特別会計																
会計	款	項	目													
05	諸支出金	01	償還金及び還付加算金	01	第1号被保険者還付金											
01	第1号被保険者還付金	所管部課	健康福祉部		介護保険課											
＜予算執行の実績報告書＞ (単位：円)																
財源内訳																
事業費	R4年度	国庫支出金	県支出金	分担金・負担金	使用料・手数料	その他	市債	一般財源								
決算額	826,261							826,261								
	1,268,099	442,000						826,099								
<p>① 所得の修正申告等により、過年度に収納済みである第1号被保険者の介護保険料に還付が生じた場合に還付します。</p>																
事業の目的																
<p>① 過年度に収納済みである第1号被保険者の介護保険料の減額変更分について還付しました。</p>																
成果																
<p>① <1号被保険者保険料還付金> 償還金及び還付加算金 826,261</p> <p>第1号被保険者保険料の還付金</p> <p>【第1号被保険者保険料の還付金】 (単位：円)</p> <table border="1"> <thead> <tr> <th>項目</th> <th>R3年度</th> <th>R4年度</th> <th>前年比</th> </tr> </thead> <tbody> <tr> <td>第1号被保険者還付金</td> <td>1,268,099</td> <td>826,261</td> <td>65.2%</td> </tr> </tbody> </table>									項目	R3年度	R4年度	前年比	第1号被保険者還付金	1,268,099	826,261	65.2%
項目	R3年度	R4年度	前年比													
第1号被保険者還付金	1,268,099	826,261	65.2%													
実績																

04 介護保険事業特別会計																																																
会計	款	項	目																																													
05	諸支出金	01	償還金及び還付加算金	02	償還金																																											
01	国庫支出金等返還金	所管部課	健康福祉部		介護保険課																																											
＜予算執行の実績報告書＞ (単位：円)																																																
財源内訳																																																
事業費	R4年度	国庫支出金	県支出金	分担金・負担金	使用料・手数料	その他	市債	一般財源																																								
決算額	38,513,190							38,513,190																																								
	21,651,365							21,651,365																																								
<p>① 過年度の精算に伴い、国庫支出金等に返還が生じた場合に返還します。</p>																																																
事業の目的																																																
<p>① 過年度の介護給付費を精算し、国庫支出金等を返還しました。</p>																																																
成果																																																
<p>① <過年度の負担金等の返還額> 償還金 38,513,190</p> <p>過年度の介護給付費の精算に伴う返還金</p> <p>【過年度の負担金等の返還額】 (単位：円)</p> <table border="1"> <thead> <tr> <th rowspan="2">項目</th> <th colspan="2">R3年度</th> <th colspan="2">R4年度</th> <th rowspan="2">前年比</th> </tr> <tr> <th>(R2年度分精算)</th> <th>(R3年度分精算)</th> <th>(R3年度分精算)</th> <th>(R4年度分精算)</th> </tr> </thead> <tbody> <tr> <td>国庫負担金</td> <td>153,000</td> <td>14,197,027</td> <td>14,197,027</td> <td>9279.1%</td> </tr> <tr> <td>県負担金</td> <td>10,379,514</td> <td>3,071,626</td> <td>3,071,626</td> <td>29.6%</td> </tr> <tr> <td>支払基金交付金</td> <td>0</td> <td>5,678,988</td> <td>5,678,988</td> <td>-</td> </tr> <tr> <td>計</td> <td>5,746,792</td> <td>1,952,160</td> <td>1,952,160</td> <td>34.0%</td> </tr> <tr> <td></td> <td>5,372,059</td> <td>3,060,379</td> <td>3,060,379</td> <td>57.0%</td> </tr> <tr> <td></td> <td>21,651,365</td> <td>38,513,190</td> <td>38,513,190</td> <td>177.9%</td> </tr> </tbody> </table>									項目	R3年度		R4年度		前年比	(R2年度分精算)	(R3年度分精算)	(R3年度分精算)	(R4年度分精算)	国庫負担金	153,000	14,197,027	14,197,027	9279.1%	県負担金	10,379,514	3,071,626	3,071,626	29.6%	支払基金交付金	0	5,678,988	5,678,988	-	計	5,746,792	1,952,160	1,952,160	34.0%		5,372,059	3,060,379	3,060,379	57.0%		21,651,365	38,513,190	38,513,190	177.9%
項目	R3年度		R4年度		前年比																																											
	(R2年度分精算)	(R3年度分精算)	(R3年度分精算)	(R4年度分精算)																																												
国庫負担金	153,000	14,197,027	14,197,027	9279.1%																																												
県負担金	10,379,514	3,071,626	3,071,626	29.6%																																												
支払基金交付金	0	5,678,988	5,678,988	-																																												
計	5,746,792	1,952,160	1,952,160	34.0%																																												
	5,372,059	3,060,379	3,060,379	57.0%																																												
	21,651,365	38,513,190	38,513,190	177.9%																																												
実績																																																

会計					04介護保険事業特別会計										
予算	款	05	諸支出金	項	02	繰出金	目	01	一般会計繰出金						
事業名	01		一般会計繰出金				健康福祉部		介護保険課						
<予算執行の実績報告書> (単位：円)															
財源内訳															
事業費	R4年度														
決算額	R3年度	119,551,975	国庫支出金	県支出金	分担金・項理金	使用料・手数料	その他	市債	一般財源						
	R4年度	49,007,774							119,551,975						
事業の目的	<p>① 重層的支援体制整備事業の運営にかかる費用を一般会計へ繰り出します。</p> <p>② 過年度の保険給付費と地域支援事業費、職員給与費及び事務費の実績に従い、現年度に繰り入れた市の負担金を精算し、超過額を一般会計に返還します。</p>														
成果	<p>① 重層的支援体制整備事業にかかる費用を一般会計へ繰り出しました。</p> <p>② 過年度の保険給付費と地域支援事業費、職員給与費及び事務費の実績に従い、市の負担金を精算しました。</p>														
実績	<p><一般会計繰出金></p> <p>① 重層的支援体制整備事業繰出金 13,093,000円 繰出金 119,551,975</p> <p>② 一般会計繰出金 (精算分) 106,458,975円</p> <p>【一般会計への繰出金】 (単位：円)</p> <table border="1"> <thead> <tr> <th>R3年度</th> <th>R4年度</th> <th>前年比</th> </tr> </thead> <tbody> <tr> <td>49,007,774</td> <td>119,551,975</td> <td>243.9%</td> </tr> </tbody> </table>									R3年度	R4年度	前年比	49,007,774	119,551,975	243.9%
R3年度	R4年度	前年比													
49,007,774	119,551,975	243.9%													

施策	指標	主担当	指標 種別	R1	目標		現状		自己評価 A B C	今後における対応等
					R5	R4年度末				
地域包括支援センターの機能強化	本人、家・親族等からの相談件数※1 ※1 本人、配偶者、子、子の配偶者、他の家族、近隣、関係者一同、その他	包括	中間・上昇	2,597件	2,600件	4,238	A	高齢者の相談窓口として、地域包括支援センターの周知が図れている。		
	ケアマネジャーからの相談件数	包括	中間・上昇	1,315件	1,500件	1,687	A	ケアマネジャーとの連携強化により、ケアマネジメントの質の向上を図る。		
	その他支援機関等からの相談件数※2 ※2 医療機関、行政機関、福祉機関、司法機関、民生委員、自治会、法律家	包括	中間・上昇	2,380件	4,000件	2,964	B	関係機関とのネットワーク構築を目指す。		
	地域ケア会議の開催回数（プランチェック型＋困難ケース型）	包括	投入・上昇	53回	48回	51回	A	個別の課題解決から、地域課題の把握などを通して、関係者との連携ネットワークの構築を目指す。		
	地域包括支援センターを知っている高齢者（ニーズ調査）	P59								
	一般高齢者	包括	最終・上昇	46.0%	50.0%	42.9%	B	認知度が低い理由としては、自分で健康づくりをしている人が多く、介護予防や介護相談の必要が無いが心配が無いと考える。周知に努め、より認知度を高めたい。		
	要支援認定者	包括	最終・上昇	61.5%	63.0%	60.2%	B			
	「見守りネットワーク」協定の締結団体数	市民生活相談課	中間・上昇	40団体	46団体	45団体	B	継続して地域の見守りを広げていく。		
	ふれあいサロン実施自治会数	高齢者福祉	中間・上昇	67自治会	75自治会	62自治会	B	R4年度はコロナ感染拡大により、7月～9月にかけてサロンを中止する自治会があったが、10月以降コロナも落ち着きサロンを再開する自治会が多かった。昨年度より、サロン数は減少したが、開催回数は増加している。なお、R4年度に社協と共同してサロン補助金の見直し及び改正を実施している。今後も広報活動を強化し、社協と連携してサロン団体の支援を行う。		
	ふれあいサロンの数	高齢者福祉	中間・上昇	84サロン	100サロン	77サロン	B			
ふれあいサロン開催回数	高齢者福祉	中間・上昇	1,153回	1,300回	1,048回	B				
災害時「頼れる人がいない」とする（ニーズ調査）	P58									
一般高齢者	社会福祉課	最終・下降	5.7%	5.0%	7.5%	B	社会福祉協議会と連携し、見守りマップづくりの事前講座やタウンミーティングを実施し、お互いさまのまちづくりを進めていく。			
要支援認定者	社会福祉課	最終・下降	6.2%	5.5%	9.2%	B				
災害時「不安は特になし」とする（ニーズ調査）	今回項目なし									
一般高齢者		-	最終・上昇	22.2%	23.0%	-	-			
要支援認定者		-	最終・上昇	8.4%	9.0%	-	-			

施策	指標	主担当	指標 種別	R1	目標		現状 R4年度末	自己評価 A B C	今後における対応等
					R5	R5			
地域包括支援センターの機能強化	本人、家・親族等からの相談件数※1 ※1 本人、配偶者、子、子の配偶者、他の家族、近隣、関係者一同、その他	包括	中間・上昇	2,597件	2,600件	4,238	A	高齢者の相談窓口として、地域包括支援センターの周知を図れている。	
	ケアマネジャーからの相談件数	包括	中間・上昇	1,315件	1,500件	1,687	A	ケアマネジャーとの連携強化により、ケアマネジメントの質の向上を図る。	
	その他支援機関等からの相談件数※2 ※2 医療機関、行政機関、福祉機関、司法機関、民生委員、自治会、法律家	包括	中間・上昇	2,380件	4,000件	2,964	B	関係機関とのネットワーク構築を目指す。	
	地域ケア会議の開催回数（プランチャエック型＋困難ケース型）	包括	投入・上昇	53回	48回	51回	A	個別の課題解決から、地域課題の把握などを通じて、関係者との連携ネットワークの構築を目指す。	
	地域包括支援センターを知っている高齢者（ニーズ調査） P59								
	一般高齢者	包括	最終・上昇	46.0%	50.0%	42.9%	B	認知度が低い理由としては、自分で健康づくりをしようとしている人が多く、介護予防や介護相談の必要が無いため関心が無いと考える。周知に努め、より認知度を高めたい。	
	要支援認定者	包括	最終・上昇	61.5%	63.0%	60.2%	B		
	「見守りネットワーク」協定の締結団体数	市民生活相談課	中間・上昇	40団体	46団体	45団体	B	継続して地域の見守りを広げていく。	
	ふれあいサロン実施自治会数	高齢者福祉	中間・上昇	67自治会	75自治会	62自治会	B	R4年度はコロナ感染拡大により、7月～9月にかけてサロンの中止する自治会があつたが、10月以降コロナも落ち着きサロンを再開する自治会が多かつた。昨年より、サロン数は減少したが、開催回数は増加している。なお、R4年度に社協と共同してサロン補助金の見直し及び改正を実施している。今後も広報活動を強化し、社協と連携してサロン団体の支援を行う。	
	ふれあいサロンの数	高齢者福祉	中間・上昇	84サロン	100サロン	77サロン	B		
ふれあいサロン開催回数	高齢者福祉	中間・上昇	1,153回	1,300回	1,048回	B			
災害時「頼れる人がいない」とする（ニーズ調査） P58									
安全・安心の地域づくり	一般高齢者	社会福祉課	最終・下降	5.7%	5.0%	7.5%	B	社会福祉協議会と連携し、見守りマップづくりの出前講座やタウンミーティングを実施し、お互いさまのまちづくりを進めていく。	
	要支援認定者	社会福祉課	最終・下降	6.2%	5.5%	9.2%	B		
	災害時「不安は特にない」とする（ニーズ調査） 今回項目なし								
一般高齢者	—	—	最終・上昇	22.2%	23.0%	—	—	—	
	要支援認定者	—	最終・上昇	8.4%	9.0%	—	—	—	

施策	指標	主担当	指標 種別	R1	目標		現状 R4年度末	自己評価 A B C	今後における対応等
					R5	R5			
在宅医療・介護連携の推進	要介護3以上の方の在宅療養手帳の利用割合	包括	中間・上昇	39.0%	55.0%	43.3%	B	令和3年度末の利用割合が31.4%であり、11.9%上昇した。更なる啓発に努める。	
	自宅ですぐまで療養できると考えている人の割合 (ニーズ調査) P65								
高齢者の人権尊重	一般高齢者	高齢者福祉	最終・上昇	6.3%	8.0%	5.4%	C	希望する高齢者が、最後まで自宅で暮らせるように、地域における在宅医療・介護の連携を進めて、看取りも含めて自宅での医療と介護のサービスを一体的に受けられるよう体制整備に努める。	
	要支援認定者	包括	最終・上昇	7.9%	9.0%	3.5%	C		
	虐待防止啓発講座受講者数(一般)	包括	中間・上昇	98人	130人	267人	A	権利擁護事業について、市民への周知や理解促進を図れている	
	虐待事例勉強会参加者数(関係者)	包括	中間・上昇	36人	40人	0人	—	事例勉強会を継続開催することで支援者間の連携が取れるようになったため、今後は虐待に特化した勉強会は開催せず、予防に向けた出席講座などを実施していく。また、高齢者・障害者虐待防止連絡協議会にて連携強化のための検討をする。	
	ひとり歩き認知症高齢者等事前登録者数	高齢者福祉	中間・上昇	46人	110人	73人	B	市広報やケアマネジャー・自治会・民生委員を通じて制度の周知を図る。	
認知症対策の充実	「見守りネットワーク」の締結団体数	高齢者福祉	中間・上昇	40団体	46団体	45団体	B	更なる締結団体数の拡大を図る。	
	認知症サポーター養成講座受講者数	包括	中間・上昇	650人	680人	498人	B	小中学校や企業で実施し、幅広い年齢層の理解促進を図る。	
	認知症初期集中支援事業の利用者数	包括	中間・上昇	10人	24人	104人	A	適切な時期に専門医の受診やサービスに繋ぐことができた。	
	「認知症カフェ」参加者数	包括	中間・上昇	136人	140人	412人	A	安心して過ごせる居場所として定着し、参加者が増えている	
介護ニーズに的確に応えるサービス基盤の強化	介護のために仕事を辞めた家族・親族がいないと回答した (在宅介護実態調査) P84								
	家族介護者	管理 包括	最終・上昇	89.9%	90.0%	84.6%	B	必要な介護サービスの確保に努める。 相談しやすい環境を整えていく。	
	ケアマネ連絡会議参加事業所の割合	包括	中間・上昇	84.0%	85.0%	85.5%	A	会議をZOOMと併用で実施することで参加者の利便性を図ることができた	
介護サービスの質の向上と介護保険事業の適正な運営	介護相談員を受け入れた施設の割合	管理	中間・上昇	87.0%	95.0%	28.00%	C	派遣希望した介護施設は多かったが、コロナウイルス感染症の影響で受け入れが低迷している。	

地域の特性に応じた様々な取り組みを進めるために平成30年度に創設された保険者機能強化推進交付金の項目の一つに「認定者数、受給者数、サービスの種類別の給付実績を定期的にモニタリング（点検）」することが位置付けられています。そこで、第8期介護保険計画の計画値と令和4年度の実績値を比較し、両者の乖離状況とその要因等を考察します。参考として令和3年度の実績値を掲載しています。 ※認定者数についてはP13を参照。

【表1】 介護給付費の計画及び実績

サービスの種類	令和4年度 月当たり実 績受給者数 (人)	令和4年度 実 績(千円)	令和4年度 月当たり計 画受給者数 (人)	令和4年度 計画(千円)	計画達成 率 (%)	令和3年度 月当たり実 績受給者数 (人)	令和3年度 実績(千円)	R3対R4比 (対前年度 比) (%)
居宅サービス	2,861	1,404,471	2,618	1,445,844	97.1	2,779	1,385,546	101.4
訪問介護	380	296,316	355	305,705	96.9	371	294,154	100.7
訪問入浴	33	23,000	25	15,341	149.9	29	20,293	113.3
訪問看護	348	144,861	276	122,000	118.7	311	133,394	108.6
訪問リハビリテーション	48	17,429	56	27,791	62.7	55	19,905	87.6
居宅療養管理指導	290	22,481	157	16,160	139.1	284	22,380	100.5
通所介護	462	370,969	489	448,910	82.6	470	394,660	94.0
通所リハビリテーション	172	137,768	152	125,810	109.5	165	136,081	101.2
短期入所生活介護	202	166,818	204	180,209	92.6	202	160,593	103.9
短期入所療養介護	40	31,938	40	33,146	96.4	32	24,001	133.1
特定施設入居者生活介護	18	42,753	11	28,500	150.0	16	37,642	113.6
福祉用具貸与	846	137,082	825	128,213	106.9	825	132,361	103.6
特定福祉用具購入	13	4,277	18	5,479	78.1	11	3,443	124.2
住宅改修	9	8,779	10	8,580	102.3	8	6,639	132.2
地域密着型サービス	509	664,041	520	711,961	93.3	510	669,944	99.1
定期巡回・随時対応型訪問介護看護	1	922	2	5,574	16.5	0	0	0.0
認知症対応型通所介護	22	29,292	41	44,859	65.3	23	30,864	94.9
小規模多機能型居宅介護	21	60,492	26	73,182	82.7	21	64,001	94.5
認知症対応型共同生活介護	53	165,323	54	166,723	99.2	54	161,229	102.5
介護老人福祉施設入所者介護	39	131,134	40	134,718	97.3	40	129,543	101.2
通所介護	373	276,878	357	286,905	96.5	372	284,307	97.4
施設サービス	390	1,269,187	436	1,505,111	84.3	381	1,271,299	99.8
介護老人福祉施設	211	689,766	201	661,703	104.2	204	657,157	105.0
介護老人保健施設	167	530,998	221	775,929	68.4	167	572,500	92.8
介護医療院	9	40,214	8	41,829	96.1	7	31,138	129.1
介護療養型医療施設	3	8,209	6	25,650	32.0	3	10,504	78.2

【考察】

- ・「居宅サービス」、「地域密着型サービス」、「施設サービス」のサービスの種類ごとに令和3年度と令和4年度実績値を比較すると、給付額に大きな増減はありませんでした。
- ・「施設サービス」の介護老人保健施設の利用が計画値より少なくなっている理由としては、市内や近隣市で介護老人福祉施設の整備が進み入所者が増える一方で、新型コロナウイルス感染症の感染拡大の状況から、老健施設の利用控えがあったものと推測します。
- ・「介護療養型医療施設」については、令和5年度末で完全廃止されることが決定していることから、利用者は計画値より減少しています。

【表2】

予防給付費の計画及び実績

サービスの種類	令和4年度 月当たり実 績受給者数 (人)	令和4年度 実 績(千円)	令和4年度 月当たり計 画受給者数 (人)	令和4年度 計画(千円)	計画達成 率 (%)	令和3年度 月当たり実 績受給者数 (人)	令和3年度 実績(千円)	R3対R4比 (対前年度 比) (%)
居宅サービス	295	43,882	332	60,989	72.0	302	48,758	90
訪問入浴	0	0	0	0	0.0	0	0	0
訪問看護	32	10,558	33	10,287	102.6	35	11,100	95.1
訪問リハビリテーション	3	985	7	3,322	29.7	4	1,694	58.1
居宅療養管理指導	7	399	3	318	125.5	5	354	112.7
通所リハビリテーション	21	8,906	30	12,216	72.9	22	9,144	97.4
短期入所生活介護	1	514	0	0	0.0	1	363	141.6
短期入所療養介護	0	0	0	0	0.0	1	43	0
特定施設入居者生活介護	2	1,556	5	4,821	32.3	4	3,819	40.7
福祉用具貸与	221	16,296	228	15,468	105.4	221	15,426	105.6
特定福祉用具購入	3	962	11	2,383	40.4	4	929	103.6
住宅改修	5	3,706	15	12,174	30.4	5	5,886	63
地域密着型サービス	0	0	0	0	0.0	3	259	0
認知症対応型通所介護	0	0	0	0	0.0	3	259	0
認知症対応型共同生活介護	0	0	0	0	0.0	0	0	0

【考察】

- ・令和3年度と令和4年度実績値を比較して利用状況に大きな変化はありません。
全体的に利用が増えていない理由としては、新型コロナウイルス感染症の感染予防対策でサービス利用控えが継続しているのではないかと推測できます。