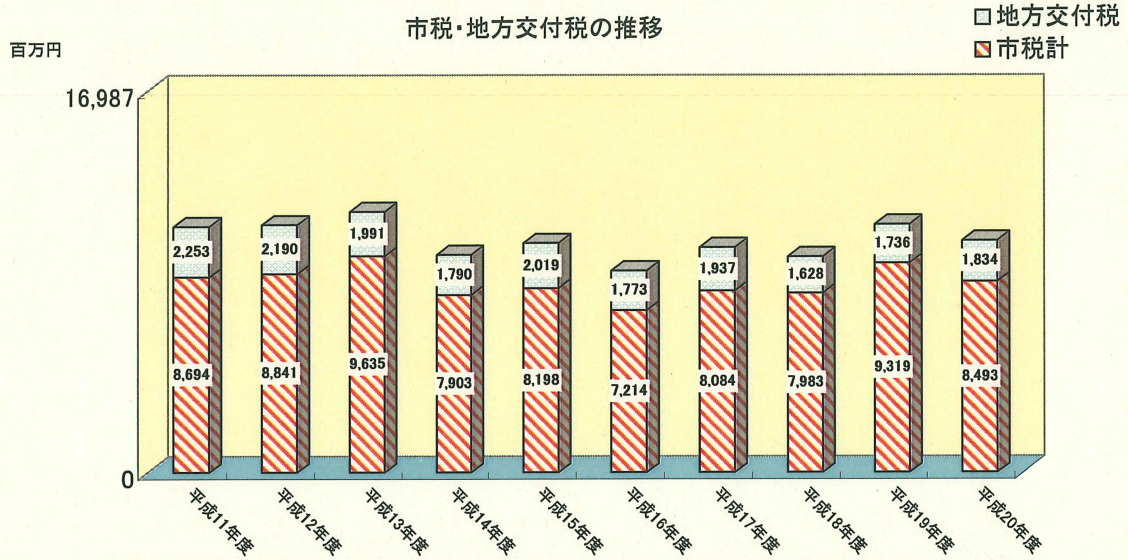


1. 市税・地方交付税の推移

※ 合併前は旧2町の合計

(単位:百万円)

区分	平成11年度	平成12年度	平成13年度	平成14年度	平成15年度	平成16年度	平成17年度	平成18年度	平成19年度	平成20年度
A 市税計	8,694	8,841	9,635	7,903	8,198	7,214	8,084	7,983	9,319	8,493
B 地方交付税	2,253	2,190	1,991	1,790	2,019	1,773	1,937	1,628	1,736	1,834
C 市税・地方交付税の計 (A+B)	10,947	11,031	11,626	9,693	10,217	8,987	10,021	9,611	11,055	10,327
D 平成13年度との比較	—	—	●	△ 1,933	△ 1,409	△ 2,639	△ 1,605	△ 2,015	△ 571	△ 1,299

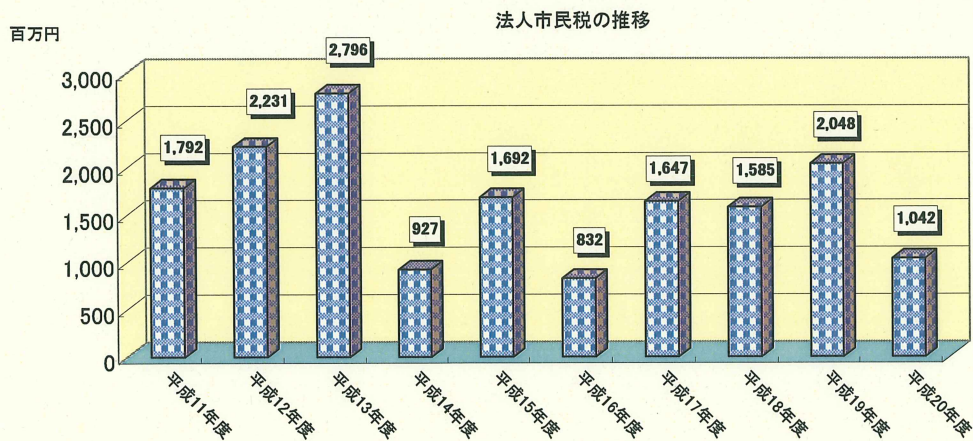


2. 法人市民税の推移

※ 合併前は旧2町の合計

(単位:百万円)

区分	平成11年度	平成12年度	平成13年度	平成14年度	平成15年度	平成16年度	平成17年度	平成18年度	平成19年度	平成20年度
法人市民税	1,792	2,231	2,796	927	1,692	832	1,647	1,585	2,048	1,042
平成13年度との比較	—	—	●	△ 1,869	△ 1,104	△ 1,964	△ 1,149	△ 1,211	△ 748	△ 1,754



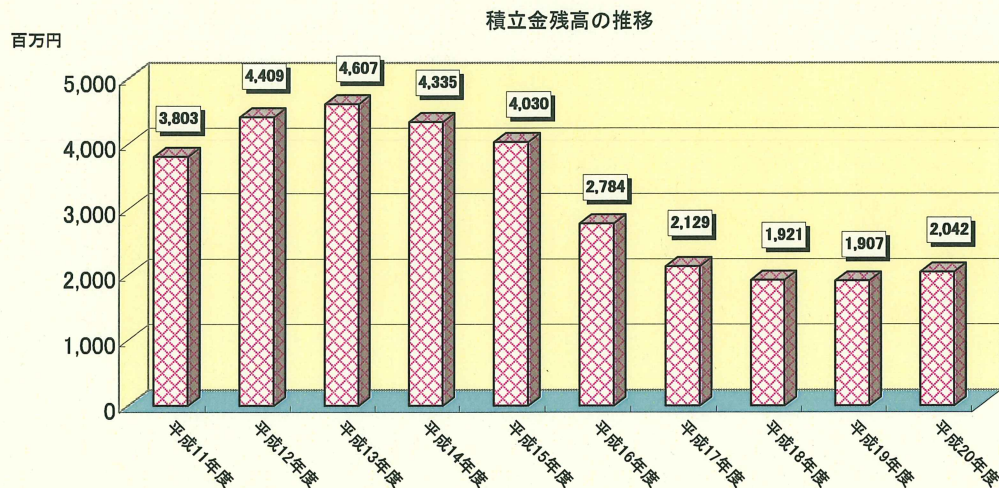
3. 積立金現在高の推移

※ 合併前は旧2町の合計

※ 定額運用基金を除く。

(単位: 百万円)

区分	平成11年度	平成12年度	平成13年度	平成14年度	平成15年度	平成16年度	平成17年度	平成18年度	平成19年度	平成20年度
積立金現在高 (定額運用基金を除く。)	3,803	4,409	4,607	4,335	4,030	2,784	2,129	1,921	1,907	2,042
平成13年度との比較	—	—	●	△ 272	△ 577	△ 1,823	△ 2,478	△ 2,686	△ 2,700	△ 2,565



4. 地方債現在高(普通会計)の推移

※ 合併前は旧2町の合計

(単位: 百万円)

区分	平成11年度	平成12年度	平成13年度	平成14年度	平成15年度	平成16年度	平成17年度	平成18年度	平成19年度	平成20年度
地方債現在高 (普通会計)	15,609	15,927	18,243	19,995	20,297	24,153	24,511	26,805	25,789	25,563
平成11年度との比較	●	318	2,634	4,386	4,688	8,544	8,902	11,196	10,180	9,954

